



Genuine Options ATV & Side by Side 2024





Tabla de contenido

Leisure

Wolverine® RMAX™4 1000 LE	5
Wolverine® RMAX™2 1000 LE	27
Wolverine® RMAX™2 1000	48
Wolverine® X4 850 SE	68
Wolverine® X2 850 SE	92
Grizzly 700 EPS XT-R	118
Grizzly 700 EPS SE	135
Grizzly 700 EPS	153
Grizzly 700 25th Anniversary	170

Utility

Viking EPS	187
Kodiak 700 EPS SE	201
Kodiak 700 EPS	221
Kodiak 450 EPS SE	241
Kodiak 450 EPS	260
Kodiak 450	279
UMX AC	295

Sport

YXZ1000R	326
YFM700R SE	348
YFZ450R SE	357
YFZ450R	372
YFZ450R	387
YFM90R	402
YFZ50	408



Wolverine® RMAX™4 1000 LE



Pack de cabina blanda

Mejora tu Side-by-Side con el Soft Cabin Pack para el Wolverine® RMAX™4 1000. El pack incluye: parabrisas fijo de policarbonato, luneta trasera con cubierta blanda y cubiertas laterales blandas.

- Construcción duradera

Número de artículo

VPR-VRX40-23-00 N/A

Artículo no compatible

B4J-F17B0-V0-00	Cubiertas laterales blandas
B4J-F83J0-V0-00	Parabrisas de policarbonato completo
B4J-K750A-V0-00	Luneta trasera blanda

Pack de cabina rígida

Mejora tu Side-by-Side con el Pack de cabina rígida para el Wolverine® RMAX™4 1000. El pack incluye: parabrisas delantero de cristal con limpiaparabrisas, cristal abatible

Luneta trasera, puertas delanteras y traseras de cabina rígidas y kit de calefacción de la cabina.

- Diseño duradero.

Número de artículo

VPR-VRX41-23-00 N/A

Artículo no compatible

B4J-K85A0-V0-00	Kit de puerta trasera de cabina rígida
B4J-K750A-T0-00	Luneta de cristal trasera abatible
B4J-K75L0-V0-00	Kit calefactor de cabina Wolverine
B4M-K85A0-V1-00	Kit de puerta delantera de cabina rígida
B4J-F83J0-T0-00	Parabrisas de cristal con limpiaparabrisas y sistema de lavado

Pack Adventure

Mejora la protección y facilidad de uso de tu Side-by-Side con el Pack Adventure para el Wolverine® RMAX™4 1000. El pack incluye: Protección delantera y trasera, protector del chasis central y protectores anti-rocas.

- Diseño duradero.

Número de artículo

VPR-VRX40-12-30 N/A

Artículo no compatible

B4J-F85E0-V0-00	Defensa trasera
B4J-F11D0-V0-00	Protectores anti-rocas
B4J-F84L0-V0-00	Protector frontal



ATV TEK FlexGrip™ Pro Single

Aunque transites por el terreno más accidentado, tu arma, arco, caña de pescar, etc. estarán en el lugar exacto donde los colocaste cuando termines tu viaje.

- Se adapta a la mayoría de parrillas para ATV utilitarios
- Se adapta a cualquier producto FlexGrip™
- Proporciona 16" adicionales de ajuste horizontal

Número de artículo

ABA-FFG10-00-00 Black

Accesorios opcionales

ABA-FFG20-00-00 ATV TEK FlexGrip™ Pro Double
 ABA-VFG20-00-00 ATV TEK V-Grip™ Double



ATV TEK FlexGrip™ Pro Double

Las mismas ventajas del modelo Pro Single, multiplicadas por dos. Aunque transites por el terreno más accidentado, tu arma, arco, caña de pescar, etc. estarán en el lugar exacto donde los colocaste cuando termines tu viaje

- Se adapta a cualquier producto FlexGrip™
- Proporciona 16" adicionales de ajuste horizontal
- Se adapta a la mayoría de parrillas para ATV utilitarios

Número de artículo

ABA-FFG20-00-00 Black

Accesorios opcionales

ABA-VFG20-00-00 ATV TEK V-Grip™ Double
 ABA-FFG10-00-00 ATV TEK FlexGrip™ Pro Single

Artículo no compatible

ABA-VFG20-00-00 ATV TEK V-Grip™ Double



ATV TEK V-Grip™ Double

Un auténtico ajuste personalizado para tus herramientas que se instala en el Kit de sujeción de raíl de caja de carga FusionFit™. Disfruta de una instalación fácil, un montaje firme y con mandos fácilmente ajustables para realizar cambios de forma sencilla sin necesidad de herramientas, incluso en marcha. Incluye horquillas (2), soportes de montaje (2), amortiguadores de goma (2) y toda la tornillería necesaria para una instalación rápida.

- Sistema de montaje tubular en material compuesto mejorado

Número de artículo

ABA-VFG20-00-00 Black

Accesorios opcionales

ABA-FFG20-00-00 ATV TEK FlexGrip™ Pro Double
 ABA-FFG10-00-00 ATV TEK FlexGrip™ Pro Single

Artículo no compatible

ABA-FFG20-00-00 ATV TEK FlexGrip™ Pro Double



Rear Cargo Box

Proporciona el máximo espacio de almacenamiento sin sacrificar la versatilidad de tu Wolverine X4, ya que cabe perfectamente en la zona de carga trasera. Esta caja de carga con cerradura funciona a la perfección con o sin los sistema de cabina opcionales.

- Con cerradura y resistente al agua
- Reemplaza la compuerta trasera para una mayor capacidad de almacenamiento
- Capacidad de 105 litros
- Funciona a la perfección con o sin los sistemas de cabina Yamaha.

Número de artículo

BG4-F83P0-V0-00 Black

Extensor de caja de carga Wolverine

El extensor de caja de carga Wolverine se adapta a todos los modelos de 2018 y de años anteriores. La sólida construcción de acero incluye 8 puntos de anclaje adicionales, así como un área de almacenamiento adicional.

- Aumenta un 117 % el área de almacenamiento detrás de los asientos traseros de los modelos Wolverine X4 y RMAX4 cuando se llevan pasajeros en los asientos traseros
- Aumenta un 33 % el área de almacenamiento en los modelos Wolverine X2 y RMAX2
- Desmontaje e instalación sin herramientas con los tornillos de mariposa suministrados (una vez realizada la instalación inicial)

Número de artículo

B4J-F84CA-V0-00 Black



Cable WARN® - 2500 libras

Sustitución directa del cable metálico del cableante WARN® de 2500 libras.

- Construcción duradera

Número de artículo

DBY-60076-00-00 Silver



Espejo central Yamaha

Proporciona una claridad óptica superior y una resistencia excepcional a los arañazos.

- Requiere un soporte de montaje para la instalación
- Ajuste de ángulo sin herramientas
- Abrazaderas de 38 mm
- La estructura de vidrio proporciona una excelente claridad óptica
- Resistencia a los arañazos y sin distorsiones
- Cuerpo fabricado en compuesto de polímero moldeado por inyección

Número de artículo


BAS-F6206-V0-00 Black

Artículo requerido

- BAS-F621H-V0-00 Soporte de espejo central Yamaha
- BAS-K7135-V0-00 Abrazadera para espejo universal Yamaha 38 mm

Accesorios opcionales

- BAS-F621H-V0-00 Soporte de espejo central Yamaha



Soporte de espejo central Yamaha

Proporciona una claridad óptica superior y una resistencia excepcional a los arañazos.

- Estructura completa de acero para la máxima durabilidad y vibraciones mínimas
- Excepcional resistencia a la oxidación y a la intemperie gracias al revestimiento E-coat y al recubrimiento pulverizado.
- No se necesita taladrar
- Todos los accesorios de montaje incluidos

Número de artículo

BAS-F621H-V0-00 Black



Kit de accesorios para cabestrante de servicio ligero WARN®

El kit de accesorios para cabestrante de servicio ligero Warn® incluye todas las herramientas fundamentales necesarias para utilizar correctamente el cabestrante WARN®.

El kit incluye:

- Dos (2) ganchos de 1/2 pulgada (12,7 mm) - calificación por peso de 4500 libras (2041 kg).
- Dos (2) protectores para el maletero de 1" x 8' (25,4 mm x 2,4 m).
- Un (1) rollo de herramientas fabricado en nailon balístico duradero con protecciones de velcro seguras para sujetar con fuerza una parrilla para ATV o una barra para SxS.
- Amortiguador en línea para una mayor seguridad.
- Almacenamiento adicional.



Número de artículo

DBY-99901-00-00 Black

Abrazadera para espejo universal Yamaha 38 mm

La abrazadera de acero te permite montar el espejo central de Yamaha (se vende por separado) en cualquier barra de 38 mm

- Estructura de acero con recubrimiento pulverizado
- Instalación sencilla con 1 tornillo
- Tornillería de acero inoxidable
- Ajuste universal



Número de artículo

BAS-K7135-V0-00 Black

Artículo requerido

BAS-F6206-V0-00 Espejo central Yamaha

Soportes de cabina para espejos retrovisores Wolverine

La nueva gama de soportes para espejos Yamaha tiene una construcción duradera de aluminio fundido a presión y se integra perfectamente con los modelos Wolverine.

- Construcción duradera



Número de artículo

B4M-F6206-V0-00 Black



Espejos retrovisores

Los espejos retrovisores diseñados, desarrollados y probados por Yamaha proporcionan una visión excelente y una durabilidad inigualable. Llevan un cristal gran angular sin distorsiones que ofrece una visión muy amplia y clara de lo que hay detrás. Utilizan el mismo sistema de plegado que los automóviles, lo que resulta muy cómodo para meterlos en remolques cerrados o por caminos estrechos, ya que reduce la necesidad de reajustar el área de visión. Los pivotes de aluminio fundido a presión ultrarresistentes proporcionan la durabilidad típica de Yamaha.

- Los soportes se venden por separado y son específicos de cada modelo
- Cristal resistente a los arañazos
- Sistema de plegado de automóvil
- Mecanismo de pivote de aluminio fundido a presión
- El gran angular ofrece una visión sin distorsiones óptima para su uso off-road

Número de artículo

B4M-F62A0-V0-00 Black

Soportes de cabina para espejos retrovisores

La gama de soportes para espejos Yamaha está fabricada en un aluminio anodizado ultraduradero con un acabado negro texturizado a juego que ofrece un rendimiento y una integración de nivel superior en los modelos Wolverine con cabina.

- Construcción duradera

Número de artículo

B4J-F6206-T0-00 Black



Cable sintético WARN® - 2500/3500 libras

Sustitución directa del cable sintético del cabrestante WARN® de 2500 y 3500 libras.

- Construcción duradera

Número de artículo

GYT-05556-00-06 Grey



Tapón válvula de aluminio patrón moleteado

Tapa de válvula marca Yamaha

- Tapa de válvula de aluminio anodizado con logotipo de Yamaha
- Disponible en 3 colores: negro, azul y rojo

Número de artículo

90338-W1016-BL Black

90338-W1016-BU Blue

90338-W1016-RE Red



Tapón válvula de aluminio patrón helicoidal

Tapa de válvula marca Yamaha



- Tapa de válvula de aluminio anodizado con logotipo de Yamaha
- Disponible en 3 colores: negro, azul y rojo

Número de artículo

90338-W1018-BU	Blue
90338-W1018-BL	Black
90338-W1018-RE	Red

Luneta trasera blanda

La luneta trasera blanda original Yamaha está diseñada para adaptarse perfectamente a tu Wolverine, al tiempo que brinda protección contra los elementos a tu valiosa carga. Para conseguir una protección completa se debe montar junto con la protección lateral blanda, el techo rígido y el parabrisas de policarbonato.



- La luneta se puede enrollar y asegurar con correas para aumentar la ventilación o cuando no se use
- Instalación rápida mediante cierres a presión
- Se fija con velcro y botones con cierres de remache
- Fabricado en nailon Sur Last @ 300 denier de alta resistencia y vinilo transparente
- Altamente recomendado en combinación con parabrisas delantero de policarbonato abatible o fijo (ambos se venden por separado)
- Requiere techo rígido
- Se recomienda su instalación en el concesionario (se requieren perforaciones y remaches)

Luneta de cristal trasera abatible

La Luneta de cristal trasera abatible original Yamaha ofrece protección contra el viento, la lluvia y el polvo



- Resistente cristal templado y tintado
- Con muelles de gas
- Con cerradura y llaves a juego
- El sellado en el borde inferior de la compuerta trasera reduce la entrada de viento y polvo en la cabina
- Protege la carga de los elementos
- Combina perfectamente con la caja de carga trasera
- Compatible con: Kit de puerta de cabina delantera rígida Wolverine RMAX 1000: B4MK85A0V000, Kit de puerta trasera de cabina rígida: B4JK85A0V000; Protección lateral blanda: B4JF17B0V000

Número de artículo

B4J-K750A-V0-00	Transparent
-----------------	-------------

Artículo requerido

B4J-K84A0-V0-00	Techo polietileno
B4M-K85A0-V1-00	Kit de puerta delantera de cabina rígida
B4J-K85A0-V1-00	Kit de puerta trasera de cabina rígida

Accesorios opcionales

B4J-K85A0-V0-00	Kit de puerta trasera de cabina rígida
B4J-F83J0-V0-00	Parabrisas de policarbonato completo
B4J-F83J0-T0-00	Parabrisas de cristal con limpiaparabrisas y sistema de lavado
B4M-F83J0-V0-00	Parabrisas abatible de policarbonato

Artículo no compatible

VPR-VRX40-23-00	Pack de cabina blanda
B4J-K750A-T0-00	Luneta de cristal trasera abatible

Número de artículo

B4J-K750A-T0-00	Transparent
-----------------	-------------

Artículo requerido

B4J-K85A0-V1-00	Kit de puerta trasera de cabina rígida
-----------------	--

Accesorios opcionales

B4J-K85A0-V0-00	Kit de puerta trasera de cabina rígida
-----------------	--

Artículo no compatible

VPR-VRX41-23-00	Pack de cabina rígida
B4J-K750A-V0-00	Luneta trasera blanda

Techo polietileno

La marca Yamaha garantiza la máxima calidad, así que asegúrate de elegir techo de polietileno original Yamaha para un ajuste y acabado incomparables.

- Diseñado y probado para minimizar los daños producidos por los golpes en el terreno
- Canaleta para la lluvia integrada para un drenaje eficiente
- Diseño resistente pero ligero con refuerzo adicional en zonas críticas
- Totalmente compatible con otros accesorios originales de Yamaha
- Compatible con los sistemas de cabinas rígidos y blandos
- Contiene toda la tornillería de montaje necesaria

**Parabrisas abatible de policarbonato**

Fabricado en policarbonato duradero de grado máximo. Ofrece una resistencia 300% mayor gracias a su revestimiento duro en ambos lados.

- Policarbonato de calidad óptica de 4,7 mm para obtener una mayor claridad y rigidez
- Diseño exclusivo de Yamaha que permite un desmontaje rápido sin herramientas, con abrazaderas de nailon con fibra de vidrio
- Integración perfecta con el capó y el techo rígido del vehículo para conseguir un ajuste perfecto y un sellado superior
- Diseñado para un desmontaje sencillo
- Compatible con los sistemas de cabinas blandas originales Yamaha
- No es compatible con las puertas del sistema de cabina rígida
- Recambios disponibles:
Kit protector del capó: Recambio B4MK7240V000, kit de cerradura: Recambio B4MK7260V000, abrazaderas: Recambio BG4F72C2V000

**Número de artículo**

B4J-K84A0-V0-00 Black

Artículo requerido

B4J-F17B0-V0-00 Cubiertas laterales blandas
B4M-K85A0-V1-00 Kit de puerta delantera de cabina rígida
B4J-K85A0-V1-00 Kit de puerta trasera de cabina rígida

Accesorios opcionales

B4J-K85A0-V0-00 Kit de puerta trasera de cabina rígida
B4J-F17B0-V0-00 Cubiertas laterales blandas
B4J-K750A-V0-00 Luneta trasera blanda

Artículo no compatible

VPR-VRX40-23-00 Pack de cabina blanda

Número de artículo

B4M-F83J0-V0-00 Transparent

Accesorios opcionales

B4J-K84A0-V0-00 Techo polietileno
B4J-F17B0-V0-00 Cubiertas laterales blandas
B4J-K750A-V0-00 Luneta trasera blanda

Artículo no compatible

B4J-K85A0-V0-00 Kit de puerta trasera de cabina rígida
B4M-K85A0-V1-00 Kit de puerta delantera de cabina rígida

Medio parabrisas de policarbonato

Fabricado en policarbonato resistente a impactos, el parabrisas original Yamaha es un 300 % más resistente a los arañazos gracias a su revestimiento extremadamente resistente en ambos lados.



- Policarbonato de calidad óptica de 4,7 mm para obtener una mayor claridad y rigidez
- Ingeniería Yamaha exclusiva sin herramientas y abrazaderas de nailon con fibra de vidrio de rápida extracción
- Integración perfecta con el capó y el techo rígido del vehículo para conseguir un ajuste perfecto y un sellado superior
- Diseñado para un desmontaje sencillo
- Compatible con los sistemas de cabinas blandas originales Yamaha
- Nota: Este parabrisas no es compatible con las puertas del sistema de cabina rígida
- Recambios disponibles:
 - Kit protector del capó: Recambio B4MK7240V000
 - Kit de cierre: Recambio B4MK7260V000
 - Abrazaderas: Recambio BG4F72C2V000

Parabrisas de cristal con limpia-parabrisas y sistema de lavado

La luneta de cristal delantera original Yamaha utiliza vidrio laminado y cuenta con un limpiaparabrisas y un sistema de lavado.



- Fabricado de vidrio laminado de 6 mm de espesor que ofrece el más alto nivel de resistencia a los arañazos
- El sistema de lavado se monta perfectamente bajo del capó del Wolverine
- Contiene soportes pilar para el cableado, para un encaje y acabado de componente original
- Diseñado para un desmontaje sencillo
- Compatible con los sistemas de cabinas rígidas de Yamaha
- No compatible con los sistemas de cabinas blandas
- Requiere techo rígido

Número de artículo

B4M-F83J0-T0-00	Transparent
-----------------	-------------

Accesorios opcionales

B4J-K84A0-V0-00	Techo polietileno
B4J-F17B0-V0-00	Cubiertas laterales blandas
B4J-K750A-V0-00	Luneta trasera blanda

Artículo no compatible

B4J-K85A0-V0-00	Kit de puerta trasera de cabina rígida
B4M-K85A0-V1-00	Kit de puerta delantera de cabina rígida

Número de artículo

B4J-F83J0-T0-00	Transparent
-----------------	-------------

Artículo requerido

B4J-K84A0-V0-00	Techo polietileno
B4M-K85A0-V1-00	Kit de puerta delantera de cabina rígida
B4J-K85A0-V1-00	Kit de puerta trasera de cabina rígida

Accesorios opcionales

B4J-K85A0-V0-00	Kit de puerta trasera de cabina rígida
-----------------	--

Artículo no compatible

B4J-F17B0-V0-00	Cubiertas laterales blandas
-----------------	-----------------------------

Parabrisas de policarbonato completo

Fabricado en policarbonato duradero de grado máximo. Ofrece una resistencia 300% mayor gracias a su revestimiento duro en ambos lados.



- Policarbonato de calidad óptica de 4,7 mm para obtener una mayor claridad y rigidez
- Diseño exclusivo de Yamaha que permite un desmontaje rápido sin herramientas, con abrazaderas de nailon con fibra de vidrio
- Integración perfecta con el capó y el techo rígido del vehículo para conseguir un ajuste perfecto y un sellado superior
- Diseñado para un desmontaje sencillo
- Compatible con los sistemas de cabinas blandas originales Yamaha
- No es compatible con las puertas del sistema de cabina rígida
- Recambios disponibles: Abrazaderas: Recambio BG4F72C2V000

Kit de puerta trasera de cabina rígida

Estas puertas traseras de cabina rígida originales de Yamaha están diseñadas para ofrecer los más altos niveles de durabilidad, comodidad y funcionalidad.



- Lunetas de cristal templado y tintado
- Lunetas laterales ajustables: 3 posiciones
- Práctico bolsillo de almacenamiento en cada puerta
- Cerraduras comoldeadas por dentro y por fuera
- Cierre exterior equipado con cerradura y llave
- Los puntos de anclaje integrados facilitan su montaje
- Incluye bisagras de alta tecnología
- Para una protección de cabina rígida completa, se requiere los siguientes componentes: (se venden por separado):
Parabrisas de cristal: Recambio B4JF83J0T000, kit de puerta de cabina delantera rígida: Recambio B4MK85A0V000, luneta de cristal trasera abatible: Recambio B4JK750AT000

Número de artículo

B4J-F83J0-V0-00 Transparent

Accesorios opcionales

B4J-K84A0-V0-00 Techo polietileno

B4J-F17B0-V0-00 Cubiertas laterales blandas

B4J-K750A-V0-00 Luneta trasera blanda

Artículo no compatible

B4J-K85A0-V0-00 Kit de puerta trasera de cabina rígida

B4M-K85A0-V1-00 Kit de puerta delantera de cabina rígida

Número de artículo

B4J-K85A0-V0-00 Black

Artículo requerido

B4J-K84A0-V0-00 Techo polietileno

B4J-K750A-T0-00 Luneta de cristal trasera abatible

B4M-K85A0-V1-00 Kit de puerta delantera de cabina rígida

B4J-F83J0-T0-00 Parabrisas de cristal con limpiaparabrisas y sistema de lavado

B4J-K750A-V0-00 Luneta trasera blanda

Accesorios opcionales

B4J-K75L0-V0-00 Kit calefactor de cabina Wolverine

B4J-K750A-V0-00 Luneta trasera blanda

Artículo no compatible

VPR-VRX41-23-00 Pack de cabina rígida



Cubiertas laterales blandas

Protege a los ocupantes frente a la lluvia, el viento, el barro y la suciedad del camino para disfrutar de una conducción más relajante y cómoda.

- El funcionamiento de las cremalleras junto con las puertas facilitan el acceso para entrar y salir
- Las ventanas se pueden enrollar y asegurar con correas cuando no se utilicen
- Instalación rápida mediante cierres a presión
- Se fija con velcro y botones con cierres de remache permanentes, sin necesidad de usar adhesivo en paneles y puertas
- Fabricado en nailon Sur Last ® 300 denier de alta resistencia y vinilo transparente
- Totalmente resistente al óxido y a la luz ultravioleta
- Compatible con la luneta trasera blanda y el parabrisas de policarbonato abatible o fijo (ambos se venden por separado)
- Para obtener una protección máxima contra los elementos, recomendamos el parabrisas de policarbonato
- Requiere techo rígido
- Se recomienda su instalación en el concesionario (se requieren perforaciones y remaches)

Kit de puerta delantera de cabina rígida

Estas puertas delanteras de cabina rígida Yamaha están diseñadas para ofrecer el más alto nivel de durabilidad, comodidad y funcionalidad.

- Lunetas de cristal templado y tintado
- Lunetas laterales ajustables: 3 posiciones
- Práctico bolsillo de almacenamiento en cada puerta
- Cerraduras comoldeadas por dentro y por fuera
- Cierre exterior equipado con cerradura y llave
- Los puntos de anclaje integrados facilitan su montaje
- Incluye bisagras de alta tecnología
- Requiere techo rígido de polietileno



Número de artículo

B4J-F17B0-V0-00	Transparent
-----------------	-------------

Artículo requerido

B4J-K84A0-V0-00	Techo polietileno
-----------------	-------------------

Accesorios opcionales

B4J-F83J0-V0-00	Parabrisas de policarbonato completo
B4M-F83J0-T0-00	Medio parabrisas de policarbonato
B4J-K750A-V0-00	Luneta trasera blanda
B4M-F83J0-V0-00	Parabrisas abatible de policarbonato

Artículo no compatible

VPR-VRX40-23-00	Pack de cabina blanda
B4J-F83J0-T0-00	Parabrisas de cristal con limpiaparabrisas y sistema de lavado

Número de artículo

B4M-K85A0-V1-00	Black
-----------------	-------

Artículo requerido

B4J-K85A0-V0-00	Kit de puerta trasera de cabina rígida
B4J-K84A0-V0-00	Techo polietileno
B4J-K85A0-V1-00	Kit de puerta trasera de cabina rígida
B4J-F83J0-T0-00	Parabrisas de cristal con limpiaparabrisas y sistema de lavado
B4J-K750A-V0-00	Luneta trasera blanda

Accesorios opcionales

B4J-K750A-T0-00	Luneta de cristal trasera abatible
B4J-K75L0-V0-00	Kit calefactor de cabina Wolverine
B4J-K750A-V0-00	Luneta trasera blanda

Artículo no compatible

VPR-VRX41-23-00	Pack de cabina rígida
B4M-F83J0-T0-00	Medio parabrisas de policarbonato
B4J-F83J0-V0-00	Parabrisas de policarbonato completo
B4M-F83J0-V0-00	Parabrisas abatible de policarbonato



Kit de puerta trasera de cabina rígida

Estas puertas traseras de cabina rígida originales de Yamaha están diseñadas para ofrecer los más altos niveles de durabilidad, comodidad y funcionalidad.

- Lunetas de cristal templado y tintado
- Lunetas laterales ajustables: 3 posiciones
- Práctico bolsillo de almacenamiento en cada puerta
- Cerraduras comoldeadas por dentro y por fuera
- Cierre exterior equipado con cerradura y llave
- Los puntos de anclaje integrados facilitan su montaje
- Incluye bisagras de alta tecnología
- Para una protección de cabina rígida completa, se requiere los siguientes componentes: (se venden por separado):
Parabrisas de cristal: Recambio B4JF83J0T000, kit de puerta de cabina delantera rígida: Recambio B4MK85A0V000, luneta de cristal trasera abatible: Recambio B4JK750AT000

Protectores anti-rocas

Estos protectores anti-rocas originales Yamaha te permiten explorar más y más fácilmente. Añaden una capa extremadamente resistente de protección adicional al chasis y a los laterales del vehículo para enfrentarte a los senderos más difíciles y exigentes con total confianza.



- El acero reforzado de 3 mm de grosor soporta los obstáculos del camino sin sorpresas
- Estructura cromada completa
- Los puntos de anclaje integrados facilitan su montaje
- El elegante acabado plateado complementa el esquema de colores de Wolverine® RMAX™ 4 1000
- Combínalos con protectores inferiores UHMWPE completos de los bajos del vehículo (se venden por separado) para obtener la máxima protección

Protector de trapecios traseros

Estos protectores originales Yamaha añaden una protección adicional a los componentes de eje, la funda de la junta de velocidad constante y los trapecios, y utilizan puntos de anclaje integrados de fábrica con materiales originales.



- Diseño resistente fabricado totalmente en aluminio de 3 mm de grosor
- Espaciadores mecanizados a partir de una sola pieza y soldados al cubrecárter
- Tornillería de montaje oculta resistente a los enganches
- El puerto de limpieza favorece el drenaje automático y simplifica la limpieza

Número de artículo

B4J-K85A0-V1-00 Black

Artículo requerido

B4J-K84A0-V0-00 Techo polietileno

B4J-K750A-T0-00 Luneta de cristal trasera abatible

B4M-K85A0-V1-00 Kit de puerta delantera de cabina rígida

B4J-F83J0-T0-00 Parabrisas de cristal con limpiaparabrisas y sistema de lavado

B4J-K750A-V0-00 Luneta trasera blanda

Accesorios opcionales

B4J-K75L0-V0-00 Kit calefactor de cabina Wolverine

B4J-K750A-V0-00 Luneta trasera blanda

Número de artículo

B4J-F11D0-V0-00 Black

Accesorios opcionales

B4J-F84P0-V0-00 Protector de cárter

B4J-F84N0-V0-00 Protector de cárter delantero

Artículo no compatible

VPR-VRX40-12-30 Pack Adventure

Número de artículo

B4J-F21A0-V0-00 Aluminium

Accesorios opcionales

B4J-F84P0-V0-00 Protector de cárter

B4J-F31A0-V0-00 Protectores de trapecios delanteros

Protectores de trapecios delanteros



- Diseño resistente fabricado totalmente en aluminio de 3 mm de grosor
- Espaciadores mecanizados a partir de una sola pieza y soldados al cubrecárter
- Tornillería de montaje oculta resistente a los enganches
- El puerto de limpieza favorece el drenaje automático y simplifica la limpieza

Protector frontal

El protector frontal original Yamaha protege componentes críticos como la parrilla delantera y los faros, pero también mejora el la apariencia general del Wolverine® RMAX™ 1000.



- Compatible con los accesorios originales Yamaha
- Protege los faros y los paneles de la carrocería delantera de la maleza de la pista
- Tubos fabricados totalmente en acero de 38 mm de grosor, con revestimiento E-coat y acabado pulverizado
- Instalación modular perfecta con la defensa delantera de serie
- Las cubiertas de la defensa delantera XT-R y Limited Edition se deben recortar para su ajuste
- Compatible con las defensas delanteras estándar o premium

Protector de cárter

Fabricado en polietileno de ultra alto peso molecular (UHMWPE), este protector del cárter es resistente a los daños y permite que tu Wolverine se deslice fácilmente sobre las rocas. Los protectores de cárter de acero o aluminio son ruidosos y pueden doblarse y romperse al desplazarse sobre terreno accidentado, pero estos protectores de UHMWPE brindan una protección excepcional, mientras mantienen su integridad.



- Fabricado en UHMWPE autolubrificante y resistente de 9,6 m de grosor, 55 % más resistente que el HMWPE
- Puntos de anclaje integrados sin abrazaderas ni tuercas sueltas
- Ofrece un fácil desmontaje, ya que se han diseñado para mantener disponibles los puntos de acceso
- Se incluye tornillería de montaje oculta y resistente a la corrosión
- Compatible con el protector de cárter frontal, los protectores anti-rocas y los protectores de trapecio delantero

Número de artículo

B4J-F31A0-V0-00 Aluminio

Accesorios opcionales

B4J-F21A0-V0-00 Protector de trapecios traseros
B4J-F84P0-V0-00 Protector de cárter

Número de artículo

B4J-F84L0-V0-00 Black

Accesorios opcionales

B4J-F84P0-V0-00 Protector de cárter
B4J-F85E0-V0-00 Defensa trasera
B4J-H4010-V0-00 Kit de montaje de faro frontal
B4J-F11D0-V0-00 Protectores anti-rocas

Artículo no compatible

VPR-VRX40-12-30 Pack Adventure

Número de artículo

B4J-F84P0-V0-00 Black

Accesorios opcionales

B4J-F21A0-V0-00 Protector de trapecios traseros
B4J-F31A0-V0-00 Protectores de trapecios delanteros
B4J-F11D0-V0-00 Protectores anti-rocas
B4J-F84N0-V0-00 Protector de cárter delantero

Artículo no compatible

VPR-VRX40-12-30 Pack Adventure

Protector de cárter delantero

Elegante protector de cárter delantero de aluminio que protege los componentes de la transmisión delantera de la maleza

- Diseño híbrido de aluminio pulido de 32 mm y acero con revestimiento E-coat y recubrimiento pulverizado de 32 mm que refuerza el protector y proporciona mayor durabilidad
- Diseño a juego con la imagen del RMAX
- Los puntos de anclaje integrados facilitan su montaje
- Mantiene intacta la función de los puntos de anclaje
- Compatible con los protectores de cárter de UHMW

**Número de artículo**

B4J-F84N0-V0-00 Black

Accesorios opcionales

B4J-F84P0-V0-00 Protector de cárter

Defensa trasera

La defensa trasera original Yamaha proporciona protección adicional a la compuerta trasera y a las luces traseras, al tiempo que admite adiciones de iluminación opcionales.

- Puntos de anclaje integrados para una instalación segura y sencilla
- Diseño robusto y extendido para una protección adicional en la parte inferior del vehículo
- Tubos fabricados totalmente en acero de 38 mm de grosor con revestimiento E-coat y acabado pulverizado. A juego con el sistema ROPS de la unidad para conseguir una durabilidad excepcional
- Puntos de anclaje integrados para los focos opcionales:
Faro adicional: Recambio 2HCH4104L000 (se vende por separado)

**Número de artículo**

B4J-F85E0-V0-00 Black

Accesorios opcionales

2HC-H4104-L0-00 Foco adicional LED

B4J-F84L0-V0-00 Protector frontal

Artículo no compatible

VPR-VRX40-12-30 Pack Adventure

Foco adicional LED

Proporciona visibilidad adicional donde no alumbran los faros.

- LED de 10 W de bajo consumo
- Perfectos si prefieres aumentar el campo de visión
- Ajuste de 360°
- Se puede montar en cualquier superficie plana
- Se venden por juegos e incluyen mazo de cables e interruptor
- 63 mm

Número de artículo

2HC-H4104-L0-00 Black

Accesorios opcionales

B4J-F85E0-V0-00 Defensa trasera



Barra de luz LED de 60 W y 15 pulgadas



Inspirados en nuestra experiencia con las barras de luces de la Yamaha YXZ1000R, estamos orgullosos de presentar esta barra de luz LED para tu Wolverine X4.

Obtienes la solución de iluminación completa que cabría esperar de los accesorios originales Yamaha, pero a una fracción de su precio.

- 12 - LED Cree® de 5 W
- Reflector de largo alcance de nuevo diseño para mejorar la dispersión de la luz
- Vida útil de 50.000 horas
- Carcasa en aluminio extruido
- Tapones especiales Yamaha
- Base de montaje flexible con posibilidad de montaje lateral
- Cableado de conexión al vehículo con pasamuros de goma
- Interruptor iluminado de 2 posiciones
- Bajo consumo
- Configuración del haz: 4 largo alcance, 4 luces cortas, 4 largo alcance (16 pulgadas)
- Soportes incluidos

Número de artículo

BG4-H4104-V0-00 Black

Interruptor On Command iluminado

Actualiza tu Wolverine RMAX 1000 con este elegante interruptor On-Command iluminado con LED azul para conseguir un aspecto de alta calidad.



- Instalación sencilla, conectar y listo
- A juego con el esquema de colores del indicador
- Sustituye al interruptor On-Command no iluminado

Número de artículo

B4J-87280-00-00 Black

Accesorios opcionales

BG4-8250A-00-00 Llave de gestión de la velocidad

B4J-82526-00-00 Interruptor de faro LED iluminado

Interruptor de faro LED iluminado

El interruptor de faro iluminado mejora el Wolverine RMAX 1000 estándar con el mismo interruptor que en las unidades de edición Especial y Limitada.



- La luz LED azul combina con el esquema de colores del indicador
- Instalación sencilla, conectar y listo
- Reemplaza el interruptor del faro no iluminado

Número de artículo

B4J-82526-00-00 Black

Accesorios opcionales

B4J-87280-10-00 Interruptor iluminado D-Mode

BG4-8250A-00-00 Llave de gestión de la velocidad

B4J-87280-00-00 Interruptor On Command iluminado

Interruptor iluminado D-Mode

Ajusta el suministro de energía del Wolverine RMAX 1000 en diferentes terrenos y condiciones, con este interruptor iluminado D-Mode. El modo Sport ofrece la experiencia más emocionante, mientras que el modo Trail suaviza la marcha para una mayor comodidad y el modo Crawl transfiere la potencia al terreno con la máxima eficiencia, para una tracción óptima.



- El interruptor retroiluminado combina con el elegante color de la iluminación del indicador
- Instalación fácil, conectar y listo
- Sport: para sacar el máximo partido al rendimiento y al manejo
- Trail: para una respuesta equilibrada y más suave
- Crawl: para un control de aceleración más suave a velocidades más bajas

Kit de segunda batería

Permite usar dos baterías y reservar la principal para funciones esenciales, como el arranque



- Punto de acceso eléctrico simple
- Incluye cableado a medida y soportes de montaje
- Sin pérdida de espacio de carga, ya que se monta debajo del asiento del conductor

Llave de gestión de la velocidad

La llave de gestión de la velocidad Yamaha de serie permite establecer límites de velocidad máxima para satisfacer requisitos especiales en áreas de trabajo o las condiciones de funcionamiento individuales, sin que ello afecte a la aceleración o la potencia de tracción. La llave se puede quitar en modo restringido o sin restricciones para permitir la operación controlada por el usuario.



- Potencia máxima del motor mientras se limita la velocidad a 40 km/h (25 mph)
- Mantiene toda la confianza en terrenos difíciles y conserva toda la capacidad de remolque de 2000 libras
- Funciona perfectamente con el sistema YCCT para evitar sobrecargas o cualquier sensación de limitación de revoluciones
- Instalación fácil, conectar y listo

Número de artículo

B4J-87280-10-00 Black

Accesorios opcionales

BG4-8250A-00-00 Llave de gestión de la velocidad
 B4J-82526-00-00 Interruptor de Faro LED iluminado

Número de artículo

BG4-H21B0-V0-00 Black

Número de artículo

BG4-8250A-00-00 Black

Accesorios opcionales

B4J-87280-10-00 Interruptor iluminado D-Mode
 B4J-82526-00-00 Interruptor de Faro LED iluminado
 B4J-87280-00-00 Interruptor On Command iluminado

Kit de cable de alimentación para accesorios



El kit de cables de alimentación para accesorios conecta tus accesorios preferidos a los cinco acopladores de alimentación conmutados de 12 V CC precableados en la unidad que se encuentran bajo el salpacero de los modelos Wolverine.

- El kit incluye componentes para hasta 5 accesorios
 - 5 cables para accesorios
 - 10 conectores de unión termorretráctiles
- Sin modificación del cableado de serie
- 20 amperios máximos combinados

Número de artículo

B4J-H25B0-V0-00 Black

Kit de luz interior Footwell



El kit de luz interior Footwell mejora el Wolverine RMAX 1000 de serie con iluminación interior LED azul y ofrece una sencilla instalación "plug and play" que permite incorporar esta opción de fábrica en cualquier modelo.

- Instalación "plug-and-play" con puntos de anclaje integrados
- Iluminación del interruptor

Número de artículo

B4J-H54C0-V0-00 Black

Kit de montaje de faro frontal



El kit de montaje de faro frontal facilita la instalación de hasta cuatro luces auxiliares en la barra delantera de serie.

- Diversos ajustes del ángulo del faro auxiliar para satisfacer todas las necesidades de iluminación
- Fácil de atornillar, no se requieren modificaciones en la barra delantera
- Compatible con la barra delantera: Ref. B4JF84L0V000 (se vende por separado)
- Permite montar dos faros auxiliares
- Faros auxiliares recomendados (se venden por separado): Faro adicional: Ref. 2HCH4104L000
- El kit incluye dos soportes y la tornillería necesaria para su montaje

Número de artículo

B4J-H4010-V0-00 Black

Accesorios opcionales

2HC-H4104-L0-00 Foco adicional LED
B4J-F84L0-V0-00 Protector frontal

Kit calefactor de cabina Wolverine

Proporciona calor y comodidad adicionales sin sacrificar el espacio de carga. Este excelente accesorio genera calor a través del refrigerante del motor mediante un nuevo sistema de derivación de termostato. Las rejillas de ventilación del calefactor, los accesorios eléctricos y el montaje se han diseñado para un aspecto elegante.



- El bypass del termostato proporciona un caudal de aire caliente rápido y constante en todos los climas
- Diseño compacto para maximizar el espacio de carga disponible
- Cuatro rejillas de ventilación: dos para desempañar y otras dos en salpicadero/cabina
- Sistema eléctrico integrado para una conexión inmediata
- Puntos de anclaje y perforación específicos para la instalación de las rejillas de ventilación
- Interruptor de control basculante de tres posiciones
- Abrazaderas y manguito de ventilación/calefactor
- El kit incluye toda la tornillería necesaria para su montaje
- Se recomienda la instalación en un concesionario

Número de artículo

B4J-K75L0-V0-00 Black

Artículo no compatible

VPR-VRX41-23-00 Pack de cabina rígida

Kit de herramientas métricas

Con este completo kit estarás siempre preparado para las dificultades que te presente la carretera.



- Contiene llaves mixtas de 8, 10, 12 y 14, llave inglesa, mordazas, destornillador Philips de 4 puntas, destornillador plano, llave de bujía y calibre de bujía
- También se incluye un rollo de cinta aislante negra, un medidor de presión del neumático, bridas, alambre, un paño y llaves Allen 3, 4, 5 y 6
- Se entrega en un cómodo estuche enrollable
- Se puede transportar fácilmente en las alforjas, las maletas laterales, el Top Case, etc.

Número de artículo

ABA-METRC-00-00 Black



YEC-50 Battery Charger UK SPEC

8-step charger that can charge the battery of your Yamaha motorcycle, scooter, ATV, SMB and/or marine products. Applicable to UK markets only.

- Ofrece una exclusiva tecnología de carga de batería. Función de carga automática que analiza el estado de la batería, recarga y automáticamente cambia a modo de mantenimiento cuando está lista
- Diseño seguro: antichispas, protección contra inversiones de polaridad y a prueba de cortocircuitos
- Compacto, ligero, práctico y fácil de almacenar
- Especialmente testado y aprobado por los ingenieros de Yamaha para adaptarse a nuestra gama de motocicletas, scooter, ATV, motos de nieve y otros productos
- Corriente máxima de carga de 5 amperios
- El más potente de su clase
- Tiempo de carga reducido
- Basado en la galardonada plataforma CTEK
- With UK-plug
- En combinación con los conectores rápidos YEC (Conector integrado para cargador de batería YEC, Indicador de carga de batería YEC y Panel indicador YEC 150) permite ver el estado de carga de la batería y tener una conexión más sencilla entre la batería de tu Yamaha y el cargador YEC-50

Número de artículo

YME-YEC50-UK-10 Black



Correas para transporte Yamaha

Sólidas y resistentes correas de transporte para fijar tu Yamaha u otros objetos de gran tamaño al suelo de una furgoneta o remolque.

- Fácil uso, tensado sencillo y apertura con un solo dedo
- Contiene un gancho suave fijo integrado en un extremo para pasarlo por el manillar, los tubos del bastidor, la tija u otros componentes
- La hebilla cincada cuenta con un tensor para reducir el desgaste de la correa
- Con logo Yamaha a intervalos
- Tensión máxima: 540 kg
- Carga máxima de trabajo: 180 kg
- Se venden en conjunto

Número de artículo

ACC-05558-40-28 Blue

Correas con carraca Yamaha

Sólidas y resistentes correas de transporte para fijar tu Yamaha u otros objetos de gran tamaño al suelo de una furgoneta o remolque.



- Fácil uso, tensado sencillo y apertura con un solo dedo
- Contiene un gancho suave fijo integrado en un extremo para pasarlo por el manillar, los tubos del bastidor, la tija u otros componentes
- El mango de la carraca está engomado para proporcionar un agarre correcto
- Con logo Yamaha a intervalos
- Tensión máxima: 540 kg
- Carga máxima de trabajo: 180 kg
- Se venden en conjunto

Número de artículo

ACC-05558-40-30 Blue

Cargador de batería CTEK CS ONE

Cargador para todo tipo de baterías. Nuevo y duradero diseño fácil de manejar, con un sistema de montaje único en la parte trasera para conectar rápidamente los accesorios CS. Se puede dejar conectado con seguridad largos periodos de tiempo durante la carga de mantenimiento.



- Opción Recond para restablecer y reacondicionar baterías de plomo-ácido
- Fuente de alimentación de 12 V para utilizar la batería durante los trabajos de mantenimiento y mantener la electricidad de contacto con el vehículo durante su sustitución o retirada
- Opción de activación para reactivar las baterías de litio y plomo-ácido aparentemente agotadas
- Ajustes avanzados para controlar el voltaje y el amperaje del cargador

Número de artículo

YME-YEC01-EU-00 Black

Cargador YEC-50 con homologación UE

Cargador de ocho etapas capaz de cargar la batería de moto, scooter, ATV, motos de nieve y/o embarcaciones Yamaha.



- Tecnología exclusiva de carga de baterías
- Diseñado para la seguridad
- Ligero y compacto
- Probado y aprobado especialmente por los ingenieros de Yamaha

Número de artículo

YME-YEC50-EU-20 Black



Juego de puntas y destornillador en T Yamaha

Destornillador compacto en T con un juego de puntas de todos los calibres Yamaha.

- Destornillador en T con cuadradillo de 3/8 pulg.
- Vasos de 8, 10, 12, 14 y 17 mm, y puntas hexagonales de 5 y 6 mm, y Philips de 2
- Una base con clip mantiene siempre ordenadas las puntas
- Un estuche flexible y resistente mantiene las herramientas siempre protegidas

Número de artículo

ACC-05558-40-67 Chrome



Cargador de batería CTEK CS ONE

Cargador para todo tipo de baterías. Nuevo y duradero diseño fácil de manejar, con un sistema de montaje único en la parte trasera para conectar rápidamente los accesorios CS. Se puede dejar conectado con seguridad largos periodos de tiempo durante la carga de mantenimiento

- Opción Recond para restablecer y reacondicionar baterías de plomo-ácido
- Fuente de alimentación de 12 V para utilizar la batería durante los trabajos de mantenimiento y mantener la electricidad de contacto con el vehículo durante su sustitución o retirada
- Opción de activación para reactivar las baterías de litio y plomo-ácido aparentemente agotadas
- Ajustes avanzados para controlar el voltaje y el amperaje del cargador

Número de artículo

YME-YEC01-UK-00 Black



Bola de enganche de 50 mm

Diseñado y fabricado con capacidad para remolques con certificado E1.

- Fácil montaje
- Se adapta a todos los soportes de gancho de remolque de serie
- Compatible con diámetros de 20 mm y 25 mm
- Aprobado según la norma de certificación E1

Número de artículo

YME-F85H0-00-01 Chrome



Gancho para remolque de clase 2

Permite utilizar cualquier remolque con un enganche de bola de 50 mm.

- Instalación en 5 segundos
- Varios modos de montaje en cualquier tipo de vehículo ATV o Side by Side
- Bola de remolque de 50 mm incluida

Número de artículo

ATV-W0789-01-00 Black

Kit de cableado VRX 4500

El kit incluye todo lo necesario para instalar un cabrestante de la serie VRX de 4500 libras



- Control remoto con cable
- Cableado específico de la unidad y conectores Yamaha
- Ubicación específica para el interruptor basculante Carling montado en el salpicadero
- Contiene toda la tornillería y las instrucciones necesarias para su montaje

Número de artículo

B4J-F28N0-V0-00 Black

Artículo requerido

DBY-10260-50-00 Cabrestante VRX con cable metálico WARN®

Cabrestante con cable sintético WARN

Combina en un solo accesorio un potente motor y un contactor digital inteligente. El Motactor™ en el cabrestante AXON con 15,2 metros de cable sintético es ideal para las condiciones más extremas



- 4500 libras = 2041 kg
- Cable sintético Spydura de 6,4 mm
- Motactor™ simplifica la instalación del cabrestante en un 50 %
- Controla la velocidad, la carga y la temperatura del motor desde el mando a distancia del cabrestante
- El limitador de carga evita daños por sobrecarga en el cabrestante
- Construcción rígida totalmente metálica e impermeable
- Nuevo diseño de embrague basado en el legendario diseño de tuerca de bloqueo 4WD de WARN®

Número de artículo

DBY-10058-40-00 Black

Artículo requerido

B4J-F28N0-S0-00 Kit de cableado para cabrestante AXON de WARN

Montaje de pala de trabajo

El kit de montaje de la pala de trabajo original Yamaha se acopla fácilmente al Wolverine® RMAX™ 1000 sin afectar la maniobrabilidad sobre el terreno.



- Sistema de conexión rápida fácil de montar y desmontar
- No es necesario quitar el kit de montaje durante las temporadas sin nieve
- Los sistemas de montaje frontal ofrecen una capacidad máxima de elevación de la pala
- Compatible con los componentes de la pala de trabajo WARN ProVantage

Número de artículo

B4J-F84Y0-V0-00 Black

Cabrestante VRX con cable metálico WARN®

Con su construcción totalmente metálica, el cabrestante VRX de WARN® con cable metálico de 15,2 metros, incluye el nuevo embrague desarrollado a partir del diseño de tuerca de bloqueo 4WD de WARN®.

- Contactor estanco mejorado IP68
- 4500 libras = 2041 kg
- cable de acero de 15,24 metros de longitud y 6,4 mm de grosor
- Freno de sujeción de carga automático para un control preciso
- Sistema de engranaje de tres etapas de alta resistencia totalmente metálico
- Cabestrante con sellado hermético de clasificación IP68
- Acabado con recubrimiento en negro pulverizado resistente a la corrosión

Número de artículo

DBY-10260-50-00 Black

Artículo requerido

B4J-F28N0-V0-00 Kit de cableado VRX 4500



Kit de cableado para cabestrante AXON de WARN

El kit incluye todo lo necesario para instalar un cabestrante de la serie AXON.

- Control remoto con cable
- Cableado específico de la unidad y conectores Yamaha
- Ubicación específica para el interruptor basculante Carling montado en el salpicadero
- Contiene toda la tornillería y las instrucciones necesarias para su montaje

Número de artículo

B4J-F28N0-50-00 Black

Artículo requerido

DBY-10058-40-00 Cabestrante con cable sintético WARN



Cable sintético 4500 lb

Sustitución directa del cable sintético del cabestrante WARN® de 4500 libras

- Pieza de recambio

Número de artículo

DBY-10097-50-00 Grey



Cabrestante VRX con cable WARN®

El cabestrante WARN® VRX con cable de acero de 15,24 metros es de construcción totalmente metálica e incluye el nuevo embrague desarrollado a partir del diseño de tuerca de bloqueo WARN® 4WD.

- Contactor estanco mejorado IP68
- 2500 libras = 1134 kg
- Cable de acero de 15,24 metros de longitud y 4,88 mm de grosor
- Freno de sujeción de carga automático para un control preciso
- Sistema de engranaje de tres etapas de alta resistencia totalmente metálico
- Cabestrante con sellado hermético de clasificación IP68
- Acabado con recubrimiento en negro pulverizado resistente a la corrosión

Número de artículo

DBY-10260-30-00 Black



Wolverine® RMAX™2 1000 LE



Pack de cabina blanda

Mejora tu Side-by-Side con el Pack de cabina blanda para el Wolverine® RMAX™2 1000. El pack incluye: parabrisas fijo de policarbonato, luneta trasera con cubierta blanda y cubiertas laterales blandas.

- Diseño duradero.

Pack Adventure

Mejora la protección y facilidad de uso de tu Side-by-Side con el Pack Adventure para el Wolverine® RMAX™2 1000. El pack incluye: Protector frontal, protector del chasis central y protectores anti-rocas.

- Diseño duradero.

Pack de cabina rígida

Mejora tu Side-by-Side con el Pack de cabina rígida para el Wolverine® RMAX™2 1000 LE. El pack incluye: parabrisas delantero de cristal con limpiaparabrisas, luneta trasera de cristal deslizante, puertas delanteras de cabina rígidas y kit de calefacción de la cabina.

- Construcción duradera

Número de artículo

VPR-VRX20-23-00 N/A

Artículo no compatible

B4M-K750A-T0-00 Luneta trasera blanda

B4M-F17B0-V0-00 Cubiertas laterales blandas

B4J-F83J0-V0-00 Parabrisas de policarbonato completo

Número de artículo

VPR-VRX20-12-30 N/A

Artículo no compatible

B4J-F84P0-V0-00 Protector de cárter

B4M-F11D0-V0-00 Protector anti-rocas

B4J-F84L0-V0-00 Protector frontal

Número de artículo

VPR-VRX21-23-00 N/A

Artículo no compatible

B4M-K750A-V0-00 Luneta trasera de cristal corredera

B4J-K75L0-V0-00 Kit calefactor de cabina Wolverine

B4M-K85A0-V1-00 Kit de puerta delantera de cabina rígida

B4J-F83J0-T0-00 Parabrisas de cristal con limpiaparabrisas y sistema de lavado



ATV TEK FlexGrip™ Pro Single

Aunque transites por el terreno más accidentado, tu arma, arco, caña de pescar, etc. estarán en el lugar exacto donde los colocaste cuando termines tu viaje.

- Se adapta a la mayoría de parrillas para ATV utilitarios
- Se adapta a cualquier producto FlexGrip™
- Proporciona 16" adicionales de ajuste horizontal

Número de artículo

ABA-FFG10-00-00 Black

Accesorios opcionales

ABA-FFG20-00-00 ATV TEK FlexGrip™ Pro Double

ABA-VFG20-00-00 ATV TEK V-Grip™ Double



ATV TEK FlexGrip™ Pro Double

Las mismas ventajas del modelo Pro Single, multiplicadas por dos. Aunque transites por el terreno más accidentado, tu arma, arco, caña de pescar, etc. estarán en el lugar exacto donde los colocaste cuando termines tu viaje

- Se adapta a cualquier producto FlexGrip™
- Proporciona 16" adicionales de ajuste horizontal
- Se adapta a la mayoría de parrillas para ATV utilitarios

Número de artículo

ABA-FFG20-00-00 Black

Accesorios opcionales

ABA-VFG20-00-00 ATV TEK V-Grip™ Double

ABA-FFG10-00-00 ATV TEK FlexGrip™ Pro Single

Artículo no compatible

ABA-VFG20-00-00 ATV TEK V-Grip™ Double



Maleta de carga trasera

Maleta de carga de alta resistencia y duradera que te permite llevar a mano todas tus pertenencias para el viaje o el trabajo.

- Con cerradura y resistente al agua
- Portavasos integrados
- 91 litros
- No es necesario utilizar herramientas para instalarla o desinstalarla
- Funciona muy bien con o sin los sistemas de cabina opcionales de Yamaha

Número de artículo

B8K-F83P0-V0-00 Black

Accesorios opcionales

B4M-K75J0-V0-00 Soporte de rueda de repuesto



ATV TEK V-Grip™ Double

Un auténtico ajuste personalizado para tus herramientas que se instala en el Kit de sujeción de rail de caja de carga FusionFit™. Disfruta de una instalación fácil, un montaje firme y con mandos fácilmente ajustables para realizar cambios de forma sencilla sin necesidad de herramientas, incluso en marcha. Incluye horquillas (2), soportes de montaje (2), amortiguadores de goma (2) y toda la tornillería necesaria para una instalación rápida.

- Sistema de montaje tubular en material compuesto mejorado

Número de artículo

ABA-VFG20-00-00 Black

Accesorios opcionales

ABA-FFG20-00-00 ATV TEK FlexGrip™ Pro Double

ABA-FFG10-00-00 ATV TEK FlexGrip™ Pro Single

Artículo no compatible

ABA-FFG20-00-00 ATV TEK FlexGrip™ Pro Double

Extensor de caja de carga Wolverine

El extensor de caja de carga Wolverine se adapta a todos los modelos de 2018 y de años anteriores. La sólida construcción de acero incluye 8 puntos de anclaje adicionales, así como un área de almacenamiento adicional.

- Aumenta un 117 % el área de almacenamiento detrás de los asientos traseros de los modelos Wolverine X4 y RMAX4 cuando se llevan pasajeros en los asientos traseros
- Aumenta un 33 % el área de almacenamiento en los modelos Wolverine X2 y RMAX2
- Desmontaje e instalación sin herramientas con los tornillos de mariposa suministrados (una vez realizada la instalación inicial)

Número de artículo

B4J-F84CA-V0-00 Black



Cable WARN® - 2500 libras

Sustitución directa del cable metálico del cableante WARN® de 2500 libras.

- Construcción duradera

Número de artículo

DBY-60076-00-00 Silver



Espejo central Yamaha

Proporciona una claridad óptica superior y una resistencia excepcional a los arañazos.

- Requiere un soporte de montaje para la instalación
- Ajuste de ángulo sin herramientas
- Abrazaderas de 38 mm
- La estructura de vidrio proporciona una excelente claridad óptica
- Resistencia a los arañazos y sin distorsiones
- Cuerpo fabricado en compuesto de polímero moldeado por inyección

Número de artículo

BAS-F6206-V0-00 Black

Artículo requerido

- BAS-F621H-V0-00 Soporte de espejo central Yamaha
- BAS-K7135-V0-00 Abrazadera para espejo universal Yamaha 38 mm

Accesorios opcionales

- BAS-F621H-V0-00 Soporte de espejo central Yamaha



Soporte de espejo central Yamaha

Proporciona una claridad óptica superior y una resistencia excepcional a los arañazos.

- Estructura completa de acero para la máxima durabilidad y vibraciones mínimas
- Excepcional resistencia a la oxidación y a la intemperie gracias al revestimiento E-coat y al recubrimiento pulverizado.
- No se necesita taladrar
- Todos los accesorios de montaje incluidos

Número de artículo

BAS-F621H-V0-00 Black



Kit de accesorios para cabestrante de servicio ligero WARN®

El kit de accesorios para cabestrante de servicio ligero Warn® incluye todas las herramientas fundamentales necesarias para utilizar correctamente el cabestrante WARN®.

El kit incluye:

- Dos (2) ganchos de 1/2 pulgada (12,7 mm) - calificación por peso de 4500 libras (2041 kg).
- Dos (2) protectores para el maletero de 1" x 8' (25,4 mm x 2,4 m).
- Un (1) rollo de herramientas fabricado en nailon balístico duradero con protecciones de velcro seguras para sujetar con fuerza una parrilla para ATV o una barra para SxS.
- Amortiguador en línea para una mayor seguridad.
- Almacenamiento adicional.



Número de artículo

DBY-99901-00-00 Black

Soporte de rueda de repuesto

El soporte de la rueda de repuesto original Yamaha se instala de forma segura gracias a los puntos de anclaje de fábrica en la caja de carga del Wolverine. Transporta un neumático de hasta 32 pulgadas.

- Compatible con una gran variedad de llantas de hasta 32 pulgadas
- Fabricado en acero con acabado pulverizado satinado
- Los puntos de anclaje integrados facilitan su montaje
- La función de caja de carga inclinable no se ve afectada
- Compatible con la caja de carga trasera
- Nota: Llanta y neumático no incluidos



Número de artículo

B4M-K75J0-V0-00 Black

Accesorios opcionales

B8K-F83P0-V0-00 Maleta de carga trasera

Abrazadera para espejo universal Yamaha 38 mm

La abrazadera de acero te permite montar el espejo central de Yamaha (se vende por separado) en cualquier barra de 38 mm

- Estructura de acero con recubrimiento pulverizado
- Instalación sencilla con 1 tornillo
- Tornillería de acero inoxidable
- Ajuste universal



Número de artículo

BAC-K7135-V0-00 Black

Artículo requerido

BAS-F6206-V0-00 Espejo central Yamaha

Soportes de cabina para espejos retrovisores Wolverine

La nueva gama de soportes para espejos Yamaha tiene una construcción duradera de aluminio fundido a presión y se integra perfectamente con los modelos Wolverine.

- Construcción duradera



Número de artículo

B4M-F6206-V0-00 Black



Espejos retrovisores

Los espejos retrovisores diseñados, desarrollados y probados por Yamaha proporcionan una visión excelente y una durabilidad inigualable. Llevan un cristal gran angular sin distorsiones que ofrece una visión muy amplia y clara de lo que hay detrás. Utilizan el mismo sistema de plegado que los automóviles, lo que resulta muy cómodo para meterlos en remolques cerrados o por caminos estrechos, ya que reduce la necesidad de reajustar el área de visión. Los pivotes de aluminio fundido a presión ultrarresistentes proporcionan la durabilidad típica de Yamaha.

- Los soportes se venden por separado y son específicos de cada modelo
- Cristal resistente a los arañazos
- Sistema de plegado de automóvil
- Mecanismo de pivote de aluminio fundido a presión
- El gran angular ofrece una visión sin distorsiones óptima para su uso off-road

Número de artículo

B4M-F62A0-V0-00 Black

Soportes de cabina para espejos retrovisores

La gama de soportes para espejos Yamaha está fabricada en un aluminio anodizado ultraduradero con un acabado negro texturizado a juego que ofrece un rendimiento y una integración de nivel superior en los modelos Wolverine con cabina.



- Construcción duradera

Número de artículo

B4J-F6206-T0-00 Black

Cable sintético WARN® - 2500/3500 libras

Sustitución directa del cable sintético del cabrestante WARN® de 2500 y 3500 libras.



- Construcción duradera

Número de artículo

GYT-05556-00-06 Grey

Tapón válvula de aluminio patrón moleteado

Tapa de válvula marca Yamaha

- Tapa de válvula de aluminio anodizado con logotipo de Yamaha
- Disponible en 3 colores: negro, azul y rojo



Número de artículo

90338-W1016-BL Black

90338-W1016-BU Blue

90338-W1016-RE Red



Tapón válvula de aluminio patrón helicoidal

Tapa de válvula marca Yamaha

- Tapa de válvula de aluminio anodizado con logotipo de Yamaha
- Disponible en 3 colores: negro, azul y rojo

Número de artículo

90338-W1018-BU	Blue
90338-W1018-BL	Black
90338-W1018-RE	Red

Protector anti-rocas

Estos protectores anti-rocas originales Yamaha te permiten explorar más y más fácilmente. Añaden una capa extremadamente resistente de protección adicional al chasis y a los laterales del vehículo para enfrentarte a los senderos más difíciles y exigentes con total confianza.

- El acero reforzado de 3 mm de grosor soporta los obstáculos del camino sin sorpresas
- Estructura cromada completa
- Los puntos de anclaje integrados facilitan su montaje
- El elegante acabado plateado complementa el esquema de colores de Wolverine® RMAX™ 2 1000
- Combínalos con protectores inferiores UHMWPE completos de los bajos del vehículo (se venden por separado) para obtener la máxima protección

Número de artículo

B4M-F11D0-V0-00	Aluminium
-----------------	-----------

Accesorios opcionales

B4J-F84P0-V0-00	Protector de cárter
B4J-F84L0-V0-00	Protector frontal



Protector de trapecios traseros

Estos protectores originales Yamaha añaden una protección adicional a los componentes de eje, la funda de la junta de velocidad constante y los trapecios, y utilizan puntos de anclaje integrados de fábrica con materiales originales.

- Diseño resistente fabricado totalmente en aluminio de 3 mm de grosor
- Espaciadores mecanizados a partir de una sola pieza y soldados al cubrecárter
- Tornillería de montaje oculta resistente a los enganches
- El puerto de limpieza favorece el drenaje automático y simplifica la limpieza

Número de artículo

B4M-F21A0-V0-00	Aluminium
-----------------	-----------

Accesorios opcionales

B4J-F84P0-V0-00	Protector de cárter
B4J-F31A0-V0-00	Protectores de trapecios delanteros





Cubiertas laterales blandas

Protege a los ocupantes frente a la lluvia, el viento, el barro y la suciedad del camino para disfrutar de una conducción más relajante y cómoda.

- El funcionamiento de las cremalleras junto con las puertas facilitan el acceso para entrar y salir
- Las ventanas se pueden enrollar y asegurar con correas cuando no se utilicen
- Instalación rápida mediante cierres a presión
- Se fija con velcro y botones con cierres de remache permanentes, sin necesidad de usar adhesivo en paneles y puertas
- Fabricado en nailon Sur Last @ 300 denier de alta resistencia y vinilo transparente
- Totalmente resistente al óxido y a la luz ultravioleta
- Compatible con luneta trasera blanda y parabrisas de policarbonato abatible o fijo (ambos se venden por separado)
- Para obtener una protección máxima contra los elementos, recomendamos el parabrisas de policarbonato
- Requiere el techo rígido
- Se recomienda su instalación en el concesionario (se requieren perforaciones y remaches)

Parabrisas abatible de policarbonato

Fabricado en policarbonato duradero de grado máximo. Ofrece una resistencia 300% mayor gracias a su revestimiento duro en ambos lados.



- Policarbonato de calidad óptica de 4,7 mm para obtener una mayor claridad y rigidez
- Diseño exclusivo de Yamaha que permite un desmontaje rápido sin herramientas, con abrazaderas de nailon con fibra de vidrio
- Integración perfecta con el capó y el techo rígido del vehículo para conseguir un ajuste perfecto y un sellado superior
- Diseñado para un desmontaje sencillo
- Compatible con los sistemas de cabinas blandas originales Yamaha
- No es compatible con las puertas del sistema de cabina rígida
- Recambios disponibles:
Kit protector del capó: Recambio B4MK7240V000, kit de cerradura: Recambio B4MK7260V000, abrazaderas: Recambio BG4F72C2V000

Número de artículo

B4M-F17B0-V0-00 Transparent

Accesorios opcionales

B4M-K750A-V0-00	Luneta trasera de cristal corredera
B4M-K750A-T0-00	Luneta trasera blanda
B4M-F83J0-T0-00	Medio parabrisas de policarbonato
B4J-F83J0-V0-00	Parabrisas de policarbonato completo
B4M-F83J0-V0-00	Parabrisas abatible de policarbonato

Artículo no compatible

B4J-F83J0-T0-00	Parabrisas de cristal con limpiaparabrisas y sistema de lavado
VPR-VRX20-23-00	Pack de cabina blanda

Número de artículo

B4M-F83J0-V0-00 Transparent

Accesorios opcionales

B4M-K750A-V0-00	Luneta trasera de cristal corredera
B4M-K750A-T0-00	Luneta trasera blanda
B4M-F17B0-V0-00	Cubiertas laterales blandas

Artículo no compatible

B4M-K85A0-V1-00	Kit de puerta delantera de cabina rígida
-----------------	--



Medio parabrisas de policarbonato

Fabricado en policarbonato resistente a impactos, el parabrisas original Yamaha es un 300 % más resistente a los arañazos gracias a su revestimiento extremadamente resistente en ambos lados.

- Policarbonato de calidad óptica de 4,7 mm para obtener una mayor claridad y rigidez
- Ingeniería Yamaha exclusiva sin herramientas y abrazaderas de nailon con fibra de vidrio de rápida extracción
- Integración perfecta con el capó y el techo rígido del vehículo para conseguir un ajuste perfecto y un sellado superior
- Diseñado para un desmontaje sencillo
- Compatible con los sistemas de cabinas blandas originales Yamaha
- Nota: Este parabrisas no es compatible con las puertas del sistema de cabina rígida
- Recambios disponibles:
 - Kit protector del capó: Recambio B4MK7240V000
 - Kit de cierre: Recambio B4MK7260V000
 - Abrazaderas: Recambio BG4F72C2V000

Parabrisas de cristal con limpia-parabrisas y sistema de lavado

La luneta de cristal delantera original Yamaha utiliza vidrio laminado y cuenta con un limpiaparabrisas y un sistema de lavado.



- Fabricado de vidrio laminado de 6 mm de espesor que ofrece el más alto nivel de resistencia a los arañazos
- El sistema de lavado se monta perfectamente bajo del capó del Wolverine
- Contiene soportes pilar para el cableado, para un encaje y acabado de componente original
- Diseñado para un desmontaje sencillo
- Compatible con los sistemas de cabinas rígidas de Yamaha
- No compatible con los sistemas de cabinas blandas
- Requiere techo rígido

Número de artículo

B4M-F83J0-T0-00 Transparent

Accesorios opcionales

B4M-K750A-V0-00 Luneta trasera de cristal corredera

B4M-K750A-T0-00 Luneta trasera blanda

B4M-F17B0-V0-00 Cubiertas laterales blandas

Artículo no compatible

B4M-K85A0-V1-00 Kit de puerta delantera de cabina rígida

Número de artículo

B4J-F83J0-T0-00 Transparent

Artículo requerido

B4M-K85A0-V1-00 Kit de puerta delantera de cabina rígida

Accesorios opcionales

B4M-K750A-V0-00 Luneta trasera de cristal corredera

Artículo no compatible

B4M-F17B0-V0-00 Cubiertas laterales blandas

Parabrisas de policarbonato completo

Fabricado en policarbonato duradero de grado máximo. Ofrece una resistencia 300% mayor gracias a su revestimiento duro en ambos lados.



- Policarbonato de calidad óptica de 4,7 mm para obtener una mayor claridad y rigidez
- Diseño exclusivo de Yamaha que permite un desmontaje rápido sin herramientas, con abrazaderas de nailon con fibra de vidrio
- Integración perfecta con el capó y el techo rígido del vehículo para conseguir un ajuste perfecto y un sellado superior
- Diseñado para un desmontaje sencillo
- Compatible con los sistemas de cabinas blandas originales Yamaha
- No es compatible con las puertas del sistema de cabina rígida
- Recambios disponibles: Abrazaderas: Recambio BG4F72C2V000

Luneta trasera blanda

La luneta trasera blanda original Yamaha está diseñada para adaptarse perfectamente a tu Wolverine, al tiempo que brinda protección a tu valiosa carga contra los elementos. Compatible con las cubiertas laterales blandas, el techo y el parabrisas de policarbonato para conseguir una protección completa.



- La luneta se puede enrollar y asegurar con correas para aumentar la ventilación o cuando no se use
- Instalación rápida mediante cierres a presión
- Se fija con velcro y botones con cierres de remache
- Fabricado en nailon Sur Last ® 300 denier de alta resistencia y vinilo transparente
- Altamente recomendado en combinación con parabrisas delantero de policarbonato abatible o fijo (ambos se venden por separado)
- Requiere techo rígido
- Se recomienda su instalación en el concesionario (se requieren perforaciones y remaches)

Luneta trasera de cristal corredera

La luneta trasera de cristal corredera original Yamaha te protege de los elementos, maximiza el flujo de aire y permite un fácil acceso a la zona de carga desde el interior de la cabina.



- Los puntos de anclaje integrados facilitan su montaje
- El robusto cierre de la ventana proporciona seguridad frente a entradas no autorizadas y evita la apertura en terrenos accidentados
- Resistente cristal templado y tintado
- Compatible con los accesorios originales de Yamaha

Número de artículo

B4J-F83J0-V0-00 Transparent

Accesorios opcionales

B4M-K750A-V0-00 Luneta trasera de cristal corredera

B4M-K750A-T0-00 Luneta trasera blanda

B4M-F17B0-V0-00 Cubiertas laterales blandas

Artículo no compatible

B4M-K85A0-V1-00 Kit de puerta delantera de cabina rígida

Número de artículo

B4M-K750A-T0-00 Transparent

Artículo requerido

B4M-K85A0-V1-00 Kit de puerta delantera de cabina rígida

Accesorios opcionales

B4M-F17B0-V0-00 Cubiertas laterales blandas

B4J-F83J0-V0-00 Parabrisas de policarbonato completo

B4M-F83J0-V0-00 Parabrisas abatible de policarbonato

Artículo no compatible

B4M-K750A-V0-00 Luneta trasera de cristal corredera

VPR-VRX20-23-00 Pack de cabina blanda

Número de artículo

B4M-K750A-V0-00 Transparent

Accesorios opcionales

B4J-F83J0-T0-00 Parabrisas de cristal con limpiaparabrisas y sistema de lavado

Artículo no compatible

VPR-VRX20-12-30 Pack Adventure

B4M-K750A-T0-00 Luneta trasera blanda

VPR-VRX21-23-00 Pack de cabina rígida

Kit de puerta delantera de cabina rígida

Estas puertas delanteras de cabina rígida Yamaha están diseñadas para ofrecer el más alto nivel de durabilidad, comodidad y funcionalidad.

- Lunetas de cristal templado y tintado
- Lunetas laterales ajustables: 3 posiciones
- Práctico bolsillo de almacenamiento en cada puerta
- Cerraduras comoldeadas por dentro y por fuera
- Cierre exterior equipado con cerradura y llave
- Los puntos de anclaje integrados facilitan su montaje
- Incluye bisagras de alta tecnología
- Requiere techo rígido de polietileno



Defensa trasera

La defensa trasera original Yamaha proporciona protección adicional a la compuerta trasera y a las luces traseras, al tiempo que admite adiciones de iluminación opcionales.

- Puntos de anclaje integrados para una instalación fácil y segura
- Diseño robusto y extendido para una protección adicional en la parte inferior del vehículo
- Tubos fabricados totalmente en acero de 38 mm de grosor con revestimiento E-coat y acabado pulverizado. A juego con el sistema ROPS de la unidad para conseguir una durabilidad excepcional
- Puntos de anclaje integrados para los focos opcionales:
Faro adicional: Recambio 2HCH4104L000 (se vende por separado)



Protectores de trapecios delanteros

- Diseño resistente fabricado totalmente en aluminio de 3 mm de grosor
- Espaciadores mecanizados a partir de una sola pieza y soldados al cubrecárter
- Tornillería de montaje oculta resistente a los enganches
- El puerto de limpieza favorece el drenaje automático y simplifica la limpieza



Número de artículo

B4M-K85A0-V1-00 Black

Artículo requerido

B4M-K750A-T0-00 Luneta trasera blanda
B4J-F83J0-T0-00 Parabrisas de cristal con limpiaparabrisas y sistema de lavado

Accesorios opcionales

B4J-K75L0-V0-00 Kit calefactor de cabina Wolverine

Artículo no compatible

VPR-VRX20-12-30 Pack Adventure
B4M-F83J0-T0-00 Medio parabrisas de policarbonato
B4J-F83J0-V0-00 Parabrisas de policarbonato completo
VPR-VRX21-23-00 Pack de cabina rígida
B4M-F83J0-V0-00 Parabrisas abatible de policarbonato

Número de artículo

B4M-F85E0-V0-00 Black

Accesorios opcionales

2HC-H4104-L0-00 Foco adicional LED
B4J-F84L0-V0-00 Protector frontal

Número de artículo

B4J-F31A0-V0-00 Aluminium

Accesorios opcionales

B4J-F84P0-V0-00 Protector de cárter
B4M-F21A0-V0-00 Protector de trapecios traseros

Protector frontal

El protector frontal original Yamaha protege componentes críticos como la parrilla delantera y los faros, pero también mejora el la apariencia general del Wolverine® RMAX™ 1000.



- Compatible con los accesorios originales Yamaha
- Protege los faros y los paneles de la carrocería delantera de la maleza de la pista
- Tubos fabricados totalmente en acero de 38 mm de grosor, con revestimiento E-coat y acabado pulverizado
- Instalación modular perfecta con la defensa delantera de serie
- Las cubiertas de la defensa delantera XT-R y Limited Edition se deben recortar para su ajuste
- Compatible con las defensas delanteras estándar o premium

Protector de cárter

Fabricado en polietileno de ultra alto peso molecular (UHMWPE), este protector del cárter es resistente a los daños y permite que tu Wolverine se deslice fácilmente sobre las rocas. Los protectores de cárter de acero o aluminio son ruidosos y pueden doblarse y romperse al desplazarse sobre terreno accidentado, pero estos protectores de UHMWPE brindan una protección excepcional, mientras mantienen su integridad.



- Fabricado en UHMWPE autolubrificante y resistente de 9,6 m de grosor, 55 % más resistente que el HMWPE
- Puntos de anclaje integrados sin abrazaderas ni tuercas sueltas
- Ofrece un fácil desmontaje, ya que se han diseñado para mantener disponibles los puntos de acceso
- Se incluye tornillería de montaje oculta y resistente a la corrosión
- Compatible con el protector de cárter frontal, los protectores anti-rocas y los protectores de trapecio delantero

Protector de cárter delantero

Elegante protector de cárter delantero de aluminio que protege los componentes de la transmisión delantera de la maleza



- Diseño híbrido de aluminio pulido de 32 mm y acero con revestimiento E-coat y recubrimiento pulverizado de 32 mm que refuerza el protector y proporciona mayor durabilidad
- Diseño a juego con la imagen del RMAX
- Los puntos de anclaje integrados facilitan su montaje
- Mantiene intacta la función de los puntos de anclaje
- Compatible con los protectores de cárter de UHMW

Número de artículo

B4J-F84L0-V0-00	Black
-----------------	-------

Accesorios opcionales

B4J-F84P0-V0-00	Protector de cárter
B4M-F11D0-V0-00	Protector anti-rocas
B4J-H4010-V0-00	Kit de montaje de faro frontal
B4M-F85E0-V0-00	Defensa trasera

Artículo no compatible

VPR-VRX20-12-30	Pack Adventure
-----------------	----------------

Número de artículo

B4J-F84P0-V0-00	Black
-----------------	-------

Accesorios opcionales

B4J-F31A0-V0-00	Protectores de trapecios delanteros
B4M-F11D0-V0-00	Protector anti-rocas
B4M-F21A0-V0-00	Protector de trapecios traseros
B4J-F84N0-V0-00	Protector de cárter delantero

Artículo no compatible

VPR-VRX20-12-30	Pack Adventure
-----------------	----------------

Número de artículo

B4J-F84N0-V0-00	Black
-----------------	-------

Accesorios opcionales

B4J-F84P0-V0-00	Protector de cárter
-----------------	---------------------



Foco adicional LED

Proporciona visibilidad adicional donde no alumbran los faros.

- LED de 10 W de bajo consumo
- Perfectos si prefieres aumentar el campo de visión
- Ajuste de 360°
- Se puede montar en cualquier superficie plana
- Se venden por juegos e incluyen mazo de cables e interruptor
- 63 mm

Número de artículo

2HC-H4104-L0-00 Black

Accesorios opcionales

B4M-F85E0-V0-00 Defensa trasera



Barra de luz LED de 60 W y 15 pulgadas

Inspirados en nuestra experiencia con las barras de luces de la Yamaha YXZ1000R, estamos orgullosos de presentar esta barra de luz LED para tu Wolverine X4. Obtienes la solución de iluminación completa que cabría esperar de los accesorios originales Yamaha, pero a una fracción de su precio.

- 12 - LED Cree® de 5 W
- Reflector de largo alcance de nuevo diseño para mejorar la dispersión de la luz
- Vida útil de 50.000 horas
- Carcasa en aluminio extruido
- Tapones especiales Yamaha
- Base de montaje flexible con posibilidad de montaje lateral
- Cableado de conexión al vehículo con pasamuros de goma
- Interruptor iluminado de 2 posiciones
- Bajo consumo
- Configuración del haz: 4 largo alcance, 4 luces cortas, 4 largo alcance (16 pulgadas)
- Soportes incluidos

Número de artículo

BG4-H4104-V0-00 Black

Iluminación de caja de carga

La iluminación de la caja de carga iluminará las cajas de carga de los Wolverine® RMAX™ 2 1000 y X2 850 cuando vayas de caza, estés trabajando o simplemente disfrutando de las pistas por la noche.



- Excelente iluminación con luces LED dobles de 5 vatios
- Los soportes integrados tanto en el techo rígido de serie como en el kit de luneta trasera rígida facilitan su instalación
- El interruptor basculante con retroiluminación LED azul combina con las luces del salpicadero original y se monta en los puntos integrados del salpicadero
- Cableado "plug-and-play" con todos los conectores instalados de fábrica para una instalación sencilla

Número de artículo

B4M-H54D0-V0-00 Black

Accesorios opcionales

B4J-H54C0-V0-00 Kit de luz interior Footwell

Interruptor On Command iluminado

Actualiza tu Wolverine RMAX 1000 con este elegante interruptor On-Command iluminado con LED azul para conseguir un aspecto de alta calidad.



- Instalación sencilla, conectar y listo
- A juego con el esquema de colores del indicador
- Sustituye al interruptor On-Command no iluminado

Número de artículo

B4J-87280-00-00 Black

Accesorios opcionales

BG4-8250A-00-00 Llave de gestión de la velocidad
 B4J-82526-00-00 Interruptor de Faro LED iluminado

Interruptor de faro LED iluminado

El interruptor de faro iluminado mejora el Wolverine RMAX 1000 estándar con el mismo interruptor que en las unidades de edición Especial y Limitada.



- La luz LED azul combina con el esquema de colores del indicador
- Instalación sencilla, conectar y listo
- Reemplaza el interruptor del faro no iluminado

Número de artículo

B4J-82526-00-00 Black

Accesorios opcionales

B4J-87280-10-00 Interruptor iluminado D-Mode
 BG4-8250A-00-00 Llave de gestión de la velocidad
 B4J-87280-00-00 Interruptor On Command iluminado

Interruptor iluminado D-Mode

Ajusta el suministro de energía del Wolverine RMAX 1000 en diferentes terrenos y condiciones, con este interruptor iluminado D-Mode. El modo Sport ofrece la experiencia más emocionante, mientras que el modo Trail suaviza la marcha para una mayor comodidad y el modo Crawl transfiere la potencia al terreno con la máxima eficiencia, para una tracción óptima.



- El interruptor retroiluminado combina con el elegante color de la iluminación del indicador
- Instalación fácil, conectar y listo
- Sport: para sacar el máximo partido al rendimiento y al manejo
- Trail: para una respuesta equilibrada y más suave
- Crawl: para un control de aceleración más suave a velocidades más bajas

Número de artículo

B4J-87280-10-00 Black

Accesorios opcionales

BG4-8250A-00-00 Llave de gestión de la velocidad
 B4J-82526-00-00 Interruptor de Faro LED iluminado

Kit de segunda batería

Permite usar dos baterías y reservar la principal para funciones esenciales, como el arranque



- Punto de acceso eléctrico simple
- Incluye cableado a medida y soportes de montaje
- Sin pérdida de espacio de carga, ya que se monta debajo del asiento del conductor

Número de artículo

BG4-H21B0-V0-00 Black



Llave de gestión de la velocidad

: La llave de gestión de la velocidad Yamaha de serie permite establecer límites de velocidad máxima para satisfacer requisitos especiales en áreas de trabajo o las condiciones de funcionamiento individuales, sin que ello afecte a la aceleración o la potencia de tracción. La llave se puede quitar en modo restringido o sin restricciones para permitir la operación controlada por el usuario.

- Potencia máxima del motor mientras se limita la velocidad a 40 km/h (25 mph)
- Mantiene toda la confianza en terrenos difíciles y conserva toda la capacidad de remolque de 2000 libras
- Funciona perfectamente con el sistema YCCT para evitar sobrecargas o cualquier sensación de limitación de revoluciones
- Instalación fácil, conectar y listo

Kit de cable de alimentación para accesorios

El kit de cables de alimentación para accesorios conecta tus accesorios preferidos a los cinco acopladores de alimentación conmutados de 12 V CC precableados en la unidad que se encuentran bajo el salpacero de los modelos Wolverine.

- El kit incluye componentes para hasta 5 accesorios
 - 5 cables para accesorios
 - 10 conectores de unión termorretráctiles
- Sin modificación del cableado de serie
- 20 amperios máximos combinados

Kit de luz interior Footwell

El kit de luz interior Footwell mejora el Wolverine RMAX 1000 de serie con iluminación interior LED azul y ofrece una sencilla instalación "plug and play" que permite incorporar esta opción de fábrica en cualquier modelo.

- Instalación "plug-and-play" con puntos de anclaje integrados
- Iluminación del interruptor



Número de artículo

BG4-8250A-00-00 Black

Accesorios opcionales

B4J-87280-10-00 Interruptor iluminado D-Mode

B4J-82526-00-00 Interruptor de Faro LED iluminado

B4J-87280-00-00 Interruptor On Command iluminado

Número de artículo

B4J-H25B0-V0-00 Black

Número de artículo

B4J-H54C0-V0-00 Black

Accesorios opcionales

B4M-H54D0-V0-00 Iluminación de caja de carga

Kit de montaje de faro frontal

El kit de montaje de faro frontal facilita la instalación de hasta cuatro luces auxiliares en la barra delantera de serie.



- Diversos ajustes del ángulo del faro auxiliar para satisfacer todas las necesidades de iluminación
- Fácil de atornillar, no se requieren modificaciones en la barra delantera
- Compatible con la barra delantera: Ref. B4JF84L0V000 (se vende por separado)
- Permite montar dos faros auxiliares
- Faros auxiliares recomendados (se venden por separado):
Faro adicional: Ref. 2HCH4104L000
- El kit incluye dos soportes y la tornillería necesaria para su montaje

Número de artículo

B4J-H4010-V0-00 Black

Accesorios opcionales

2HC-H4104-L0-00 Foco adicional LED

B4J-F84L0-V0-00 Protector frontal

Kit calefactor de cabina Wolverine

Proporciona calor y comodidad adicionales sin sacrificar el espacio de carga. Este excelente accesorio genera calor a través del refrigerante del motor mediante un nuevo sistema de derivación de termostato. Las rejillas de ventilación del calefactor, los accesorios eléctricos y el montaje se han diseñado para un aspecto elegante.



- El bypass del termostato proporciona un caudal de aire caliente rápido y constante en todos los climas
- Diseño compacto para maximizar el espacio de carga disponible
- Cuatro rejillas de ventilación: dos para desempañar y otras dos en salpicadero/cabina
- Sistema eléctrico integrado para una conexión inmediata
- Puntos de anclaje y perforación específicos para la instalación de las rejillas de ventilación
- Interruptor de control basculante de tres posiciones
- Abrazaderas y manguito de ventilación/calefactor
- El kit incluye toda la tornillería necesaria para su montaje
- Se recomienda la instalación en un concesionario

Número de artículo

B4J-K75L0-V0-00 Black

Artículo no compatible

VPR-VRX20-12-30 Pack Adventure

VPR-VRX21-23-00 Pack de cabina rígida

Kit de herramientas métricas

Con este completo kit estarás siempre preparado para las dificultades que te presente la carretera.



- Contiene llaves mixtas de 8, 10, 12 y 14, llave inglesa, mordazas, destornillador Philips de 4 puntas, destornillador plano, llave de bujía y calibre de bujía
- También se incluye un rollo de cinta aislante negra, un medidor de presión del neumático, bridas, alambre, un paño y llaves Allen 3, 4, 5 y 6
- Se entrega en un cómodo estuche enrollable
- Se puede transportar fácilmente en las alforjas, las maletas laterales, el Top Case, etc.

Número de artículo

ABA-METRC-00-00 Black



YEC-50 Battery Charger UK SPEC

8-step charger that can charge the battery of your Yamaha motorcycle, scooter, ATV, SMB and/or marine products. Applicable to UK markets only.

- Ofrece una exclusiva tecnología de carga de batería. Función de carga automática que analiza el estado de la batería, recarga y automáticamente cambia a modo de mantenimiento cuando está lista
- Diseño seguro: antichispas, protección contra inversiones de polaridad y a prueba de cortocircuitos
- Compacto, ligero, práctico y fácil de almacenar
- Especialmente testado y aprobado por los ingenieros de Yamaha para adaptarse a nuestra gama de motocicletas, scooter, ATV, motos de nieve y otros productos
- Corriente máxima de carga de 5 amperios
- El más potente de su clase
- Tiempo de carga reducido
- Basado en la galardonada plataforma CTEK
- With UK-plug
- En combinación con los conectores rápidos YEC (Conector integrado para cargador de batería YEC, Indicador de carga de batería YEC y Panel indicador YEC 150) permite ver el estado de carga de la batería y tener una conexión más sencilla entre la batería de tu Yamaha y el cargador YEC-50

Número de artículo

YME-YEC50-UK-10 Black



Correas para transporte Yamaha

Sólidas y resistentes correas de transporte para fijar tu Yamaha u otros objetos de gran tamaño al suelo de una furgoneta o remolque.

- Fácil uso, tensado sencillo y apertura con un solo dedo
- Contiene un gancho suave fijo integrado en un extremo para pasarlo por el manillar, los tubos del bastidor, la tija u otros componentes
- La hebilla cincada cuenta con un tensor para reducir el desgaste de la correa
- Con logo Yamaha a intervalos
- Tensión máxima: 540 kg
- Carga máxima de trabajo: 180 kg
- Se venden en conjunto

Número de artículo

ACC-05558-40-28 Blue

Correas con carraca Yamaha

Sólidas y resistentes correas de transporte para fijar tu Yamaha u otros objetos de gran tamaño al suelo de una furgoneta o remolque.



- Fácil uso, tensado sencillo y apertura con un solo dedo
- Contiene un gancho suave fijo integrado en un extremo para pasarlo por el manillar, los tubos del bastidor, la tija u otros componentes
- El mango de la carraca está engomado para proporcionar un agarre correcto
- Con logo Yamaha a intervalos
- Tensión máxima: 540 kg
- Carga máxima de trabajo: 180 kg
- Se venden en conjunto

Número de artículo

ACC-05558-40-30 Blue

Cargador de batería YEC-9

Cargador de batería en 6 pasos para cargar la batería de tu moto, scooter, ATV, moto de nieve o producto náutico Yamaha



- Con enchufe europeo
- Ofrece una exclusiva tecnología de carga de batería. Función de carga automática que analiza el estado de la batería, recarga y automáticamente cambia a modo de mantenimiento cuando está lista
- Diseño seguro: antichispas, protección contra inversiones de polaridad y a prueba de cortocircuitos
- Compacto, ligero, práctico y fácil de almacenar
- Probado y aprobado especialmente por los ingenieros de Yamaha
- Incluye modo de prueba de batería y carga de mantenimiento
- Identifica baterías defectuosas
- Garantiza la carga al máximo para aumentar la vida útil de la batería
- Basado en la galardonada plataforma de cargadores CTEK
- En combinación con los conectores rápidos YEC (Conector integrado para cargador de batería YEC, Indicador de carga de batería YEC y Panel indicador YEC 150) permite ver el estado de carga de la batería y tener una conexión más sencilla entre la batería de tu Yamaha y el cargador YEC-8

Número de artículo

YME-YEC09-EU-20 Black

Cargador de batería CTEK CS ONE

Cargador para todo tipo de baterías. Nuevo y duradero diseño fácil de manejar, con un sistema de montaje único en la parte trasera para conectar rápidamente los accesorios CS. Se puede dejar conectado con seguridad largos periodos de tiempo durante la carga de mantenimiento.

- Opción Recond para restablecer y reacondicionar baterías de plomo-ácido
- Fuente de alimentación de 12 V para utilizar la batería durante los trabajos de mantenimiento y mantener la electricidad de contacto con el vehículo durante su sustitución o retirada
- Opción de activación para reactivar las baterías de litio y plomo-ácido aparentemente agotadas
- Ajustes avanzados para controlar el voltaje y el amperaje del cargador

Número de artículo

YME-YEC01-EU-00 Black

**Cargador YEC-50 con homologación UE**

Cargador de ocho etapas capaz de cargar la batería de moto, scooter, ATV, motos de nieve y/o embarcaciones Yamaha.

- Tecnología exclusiva de carga de baterías
- Diseñado para la seguridad
- Ligero y compacto
- Probado y aprobado especialmente por los ingenieros de Yamaha

Número de artículo

YME-YEC50-EU-20 Black

**Juego de puntas y destornillador en T Yamaha**

Destornillador compacto en T con un juego de puntas de todos los calibres Yamaha.

- Destornillador en T con cuadradillo de 3/8 pulg.
- Vasos de 8, 10, 12, 14 y 17 mm, y puntas hexagonales de 5 y 6 mm, y Philips de 2
- Una base con clip mantiene siempre ordenadas las puntas
- Un estuche flexible y resistente mantiene las herramientas siempre protegidas

Número de artículo

ACC-05558-40-67 Chrome



Cargador de batería CTEK CS ONE

Cargador para todo tipo de baterías. Nuevo y duradero diseño fácil de manejar, con un sistema de montaje único en la parte trasera para conectar rápidamente los accesorios CS. Se puede dejar conectado con seguridad largos periodos de tiempo durante la carga de mantenimiento



- Opción Recond para restablecer y reacondicionar baterías de plomo-ácido
- Fuente de alimentación de 12 V para utilizar la batería durante los trabajos de mantenimiento y mantener la electricidad de contacto con el vehículo durante su sustitución o retirada
- Opción de activación para reactivar las baterías de litio y plomo-ácido aparentemente agotadas
- Ajustes avanzados para controlar el voltaje y el amperaje del cargador

Número de artículo

YME-YEC01-UK-00 Black

Bola de enganche de 50 mm

Diseñado y fabricado con capacidad para remolques con certificado E1.



- Fácil montaje
- Se adapta a todos los soportes de gancho de remolque de serie
- Compatible con diámetros de 20 mm y 25 mm
- Aprobado según la norma de certificación E1

Número de artículo

YME-F85H0-00-01 Chrome

Gancho para remolque de clase 2

Permite utilizar cualquier remolque con un enganche de bola de 50 mm.



- Instalación en 5 segundos
- Varios modos de montaje en cualquier tipo de vehículo ATV o Side by Side
- Bola de remolque de 50 mm incluida

Número de artículo

ATV-W0789-01-00 Black



Cabrestante con cable sintético WARN®

Combina en un solo accesorio un potente motor y un contactor digital inteligente. El Motactor™ en el cabrestante AXON con 15,2 metros de cable sintético es ideal para las condiciones más extremas.

- 3500 libras = 1588 kg
- Cable sintético Spydura de 6,4 mm
- Motactor™ simplifica la instalación del cabrestante en un 50 %
- Controla la velocidad, la carga y la temperatura del motor desde el mando a distancia del cabrestante
- El limitador de carga evita daños por sobrecarga en el cabrestante
- Construcción rígida totalmente metálica e impermeable
- Nuevo diseño de embrague basado en el legendario diseño de la tuerca de bloqueo 4WD de WARN®

Número de artículo

DBY-10583-00-00 Black

Kit de cableado VRX 4500

El kit incluye todo lo necesario para instalar un cabrestante de la serie VRX de 4500 libras



- Control remoto con cable
- Cableado específico de la unidad y conectores Yamaha
- Ubicación específica para el interruptor basculante Carling montado en el salpicadero
- Contiene toda la tornillería y las instrucciones necesarias para su montaje

Número de artículo

B4J-F28N0-V0-00 Black

Cabrestante con cable sintético WARN

Combina en un solo accesorio un potente motor y un contactor digital inteligente. El Motactor™ en el cabrestante AXON con 15,2 metros de cable sintético es ideal para las condiciones más extremas

- 4500 libras = 2041 kg
- Cable sintético Spydura de 6,4 mm
- Motactor™ simplifica la instalación del cabrestante en un 50 %
- Controla la velocidad, la carga y la temperatura del motor desde el mando a distancia del cabrestante
- El limitador de carga evita daños por sobrecarga en el cabrestante
- Construcción rígida totalmente metálica e impermeable
- Nuevo diseño de embrague basado en el legendario diseño de tuerca de bloqueo 4WD de WARN®

Número de artículo

DBY-10058-40-00 Black

Artículo requerido

B4J-F28N0-50-00 Kit de cableado para cabrestante AXON de WARN



Montaje de pala de trabajo

El kit de montaje de la pala de trabajo original Yamaha se acopla fácilmente al Wolverine® RMAX™ 1000 sin afectar la maniobrabilidad sobre el terreno.



- Sistema de conexión rápida fácil de montar y desmontar
- No es necesario quitar el kit de montaje durante las temporadas sin nieve
- Los sistemas de montaje frontal ofrecen una capacidad máxima de elevación de la pala
- Compatible con los componentes de la pala de trabajo WARN ProVantage

Kit de cableado para cabestrante AXON de WARN

El kit incluye todo lo necesario para instalar un cabestrante de la serie AXON.



- Control remoto con cable
- Cableado específico de la unidad y conectores Yamaha
- Ubicación específica para el interruptor basculante Carling montado en el salpicadero
- Contiene toda la tornillería y las instrucciones necesarias para su montaje

Cable sintético 4500 lb

Sustitución directa del cable sintético del cabestrante WARN® de 4500 libras



- Pieza de recambio

Número de artículo

B4J-F84Y0-V0-00 Black

Número de artículo

B4J-F28N0-S0-00 Black

Artículo requerido

DBY-10583-00-00 Cabestrante con cable sintético WARN®

DBY-10058-40-00 Cabestrante con cable sintético WARN

Número de artículo

DBY-10097-50-00 Grey

Wolverine® RMAX™2 1000



Pack de cabina blanda

Mejora tu Side-by-Side con el Pack de cabina blanda para el Wolverine® RMAX™2 1000. El pack incluye: parabrisas fijo de policarbonato, luneta trasera con cubierta blanda y cubiertas laterales blandas.

- Diseño duradero.

Número de artículo

VPR-VRX20-23-00 N/A

Artículo no compatible

B4M-K750A-T0-00	Luneta trasera blanda
B4M-F17B0-V0-00	Cubiertas laterales blandas
B4J-F83J0-V0-00	Parabrisas de policarbonato completo

Pack Adventure

Mejora la protección y facilidad de uso de tu Side-by-Side con el Pack Adventure para el Wolverine® RMAX™2 1000. El pack incluye: Protector frontal, protector del chasis central y protectores anti-rocas.

- Diseño duradero.

Número de artículo

VPR-VRX20-12-30 N/A

Artículo no compatible

B4J-F84P0-V0-00	Protector de cárter
B4M-F11D0-V0-00	Protector anti-rocas
B4J-F84L0-V0-00	Protector frontal

Pack de cabina rígida

Mejora tu Side-by-Side con el Pack de cabina rígida para el Wolverine® RMAX™2 1000 LE. El pack incluye: parabrisas delantero de cristal con limpiaparabrisas, luneta trasera de cristal deslizante, puertas delanteras de cabina rígidas y kit de calefacción de la cabina.

- Construcción duradera

Número de artículo

VPR-VRX21-23-00 N/A

Artículo no compatible

B4M-K750A-V0-00	Luneta trasera de cristal corredera
B4J-K75L0-V0-00	Kit calefactor de cabina Wolverine
B4M-K85A0-V1-00	Kit de puerta delantera de cabina rígida
B4J-F83J0-T0-00	Parabrisas de cristal con limpiaparabrisas y sistema de lavado



ATV TEK FlexGrip™ Pro Single

Aunque transites por el terreno más accidentado, tu arma, arco, caña de pescar, etc. estarán en el lugar exacto donde los colocaste cuando termines tu viaje.

- Se adapta a la mayoría de parrillas para ATV utilitarios
- Se adapta a cualquier producto FlexGrip™
- Proporciona 16" adicionales de ajuste horizontal

Número de artículo

ABA-FFG10-00-00 Black

Accesorios opcionales

ABA-FFG20-00-00 ATV TEK FlexGrip™ Pro Double

ABA-VFG20-00-00 ATV TEK V-Grip™ Double



ATV TEK FlexGrip™ Pro Double

Las mismas ventajas del modelo Pro Single, multiplicadas por dos. Aunque transites por el terreno más accidentado, tu arma, arco, caña de pescar, etc. estarán en el lugar exacto donde los colocaste cuando termines tu viaje

- Se adapta a cualquier producto FlexGrip™
- Proporciona 16" adicionales de ajuste horizontal
- Se adapta a la mayoría de parrillas para ATV utilitarios

Número de artículo

ABA-FFG20-00-00 Black

Accesorios opcionales

ABA-VFG20-00-00 ATV TEK V-Grip™ Double

ABA-FFG10-00-00 ATV TEK FlexGrip™ Pro Single

Artículo no compatible

ABA-VFG20-00-00 ATV TEK V-Grip™ Double



Maleta de carga trasera

Maleta de carga de alta resistencia y duradera que te permite llevar a mano todas tus pertenencias para el viaje o el trabajo.

- Con cerradura y resistente al agua
- Portavasos integrados
- 91 litros
- No es necesario utilizar herramientas para instalarla o desinstalarla
- Funciona muy bien con o sin los sistemas de cabina opcionales de Yamaha

Número de artículo

B8K-F83P0-V0-00 Black

Accesorios opcionales

B4M-K75J0-V0-00 Soporte de rueda de repuesto



ATV TEK V-Grip™ Double

Un auténtico ajuste personalizado para tus herramientas que se instala en el Kit de sujeción de rail de caja de carga FusionFit™. Disfruta de una instalación fácil, un montaje firme y con mandos fácilmente ajustables para realizar cambios de forma sencilla sin necesidad de herramientas, incluso en marcha. Incluye horquillas (2), soportes de montaje (2), amortiguadores de goma (2) y toda la tornillería necesaria para una instalación rápida.

- Sistema de montaje tubular en material compuesto mejorado

Número de artículo

ABA-VFG20-00-00 Black

Accesorios opcionales

ABA-FFG20-00-00 ATV TEK FlexGrip™ Pro Double

ABA-FFG10-00-00 ATV TEK FlexGrip™ Pro Single

Artículo no compatible

ABA-FFG20-00-00 ATV TEK FlexGrip™ Pro Double



Extensor de caja de carga Wolverine

El extensor de caja de carga Wolverine se adapta a todos los modelos de 2018 y de años anteriores. La sólida construcción de acero incluye 8 puntos de anclaje adicionales, así como un área de almacenamiento adicional.

- Aumenta un 117 % el área de almacenamiento detrás de los asientos traseros de los modelos Wolverine X4 y RMAX4 cuando se llevan pasajeros en los asientos traseros
- Aumenta un 33 % el área de almacenamiento en los modelos Wolverine X2 y RMAX2
- Desmontaje e instalación sin herramientas con los tornillos de mariposa suministrados (una vez realizada la instalación inicial)

Número de artículo

B4J-F84CA-V0-00 Black

Cable WARN® - 2500 libras

Sustitución directa del cable metálico del cabrestante WARN® de 2500 libras.

- Construcción duradera

Número de artículo

DBY-60076-00-00 Silver



Espejo central Yamaha

Proporciona una claridad óptica superior y una resistencia excepcional a los arañazos.

- Requiere un soporte de montaje para la instalación
- Ajuste de ángulo sin herramientas
- Abrazaderas de 38 mm
- La estructura de vidrio proporciona una excelente claridad óptica
- Resistencia a los arañazos y sin distorsiones
- Cuerpo fabricado en compuesto de polímero moldeado por inyección

Número de artículo

BAS-F6206-V0-00 Black

Artículo requerido

BAS-F621H-V0-00 Soporte de espejo central Yamaha
 BAS-K7135-V0-00 Abrazadera para espejo universal Yamaha 38 mm

Accesorios opcionales

BAS-F621H-V0-00 Soporte de espejo central Yamaha



Soporte de espejo central Yamaha

Proporciona una claridad óptica superior y una resistencia excepcional a los arañazos.

- Estructura completa de acero para la máxima durabilidad y vibraciones mínimas
- Excepcional resistencia a la oxidación y a la intemperie gracias al revestimiento E-coat y al recubrimiento pulverizado.
- No se necesita taladrar
- Todos los accesorios de montaje incluidos

Número de artículo

BAS-F621H-V0-00 Black



Kit de accesorios para cabestrante de servicio ligero WARN®

El kit de accesorios para cabestrante de servicio ligero Warn® incluye todas las herramientas fundamentales necesarias para utilizar correctamente el cabestrante WARN®.

El kit incluye:

- Dos (2) ganchos de 1/2 pulgada (12,7 mm) - calificación por peso de 4500 libras (2041 kg).
- Dos (2) protectores para el maletero de 1" x 8' (25,4 mm x 2,4 m).
- Un (1) rollo de herramientas fabricado en nailon balístico duradero con protecciones de velcro seguras para sujetar con fuerza una parrilla para ATV o una barra para SxS.
- Amortiguador en línea para una mayor seguridad.
- Almacenamiento adicional.



Número de artículo

DBY-99901-00-00 Black

Soporte de rueda de repuesto

El soporte de la rueda de repuesto original Yamaha se instala de forma segura gracias a los puntos de anclaje de fábrica en la caja de carga del Wolverine. Transporta un neumático de hasta 32 pulgadas.

- Compatible con una gran variedad de llantas de hasta 32 pulgadas
- Fabricado en acero con acabado pulverizado satinado
- Los puntos de anclaje integrados facilitan su montaje
- La función de caja de carga inclinable no se ve afectada
- Compatible con la caja de carga trasera
- Nota: Llanta y neumático no incluidos



Número de artículo

B4M-K75J0-V0-00 Black

Accesorios opcionales

B8K-F83P0-V0-00 Maleta de carga trasera

Abrazadera para espejo universal Yamaha 38 mm

La abrazadera de acero te permite montar el espejo central de Yamaha (se vende por separado) en cualquier barra de 38 mm

- Estructura de acero con recubrimiento pulverizado
- Instalación sencilla con 1 tornillo
- Tornillería de acero inoxidable
- Ajuste universal

Número de artículo

BAS-K7135-V0-00 Black

Artículo requerido

BAS-F6206-V0-00 Espejo central Yamaha



Soportes de cabina para espejos retrovisores Wolverine

La nueva gama de soportes para espejos Yamaha tiene una construcción duradera de aluminio fundido a presión y se integra perfectamente con los modelos Wolverine.

- Construcción duradera



Número de artículo

B4M-F6206-V0-00 Black



Espejos retrovisores

Los espejos retrovisores diseñados, desarrollados y probados por Yamaha proporcionan una visión excelente y una durabilidad inigualable. Llevan un cristal gran angular sin distorsiones que ofrece una visión muy amplia y clara de lo que hay detrás. Utilizan el mismo sistema de plegado que los automóviles, lo que resulta muy cómodo para meterlos en remolques cerrados o por caminos estrechos, ya que reduce la necesidad de reajustar el área de visión. Los pivotes de aluminio fundido a presión ultrarresistentes proporcionan la durabilidad típica de Yamaha.

- Los soportes se venden por separado y son específicos de cada modelo
- Cristal resistente a los arañazos
- Sistema de plegado de automóvil
- Mecanismo de pivote de aluminio fundido a presión
- El gran angular ofrece una visión sin distorsiones óptima para su uso off-road

Número de artículo

B4M-F62A0-V0-00 Black

Soportes de cabina para espejos retrovisores

La gama de soportes para espejos Yamaha está fabricada en un aluminio anodizado ultraduradero con un acabado negro texturizado a juego que ofrece un rendimiento y una integración de nivel superior en los modelos Wolverine con cabina.

- Construcción duradera

Número de artículo

B4J-F6206-T0-00 Black



Cable sintético WARN® - 2500/3500 libras

Sustitución directa del cable sintético del cabrestante WARN® de 2500 y 3500 libras.

- Construcción duradera

Número de artículo

GYT-05556-00-06 Grey



Tapón válvula de aluminio patrón moleteado

Tapa de válvula marca Yamaha

- Tapa de válvula de aluminio anodizado con logotipo de Yamaha
- Disponible en 3 colores: negro, azul y rojo

Número de artículo

90338-W1016-BL Black

90338-W1016-BU Blue

90338-W1016-RE Red



Tapón válvula de aluminio patrón helicoidal

Tapa de válvula marca Yamaha



- Tapa de válvula de aluminio anodizado con logotipo de Yamaha
- Disponible en 3 colores: negro, azul y rojo

Número de artículo

90338-W1018-BU Blue

90338-W1018-BL Black

90338-W1018-RE Red

Protector anti-rocas

Estos protectores anti-rocas originales Yamaha te permiten explorar más y más fácilmente. Añaden una capa extremadamente resistente de protección adicional al chasis y a los laterales del vehículo para enfrentarte a los senderos más difíciles y exigentes con total confianza.



- El acero reforzado de 3 mm de grosor soporta los obstáculos del camino sin sorpresas
- Estructura cromada completa
- Los puntos de anclaje integrados facilitan su montaje
- El elegante acabado plateado complementa el esquema de colores de Wolverine® RMAX™ 2 1000
- Combínelos con protectores inferiores UHMWPE completos de los bajos del vehículo (se venden por separado) para obtener la máxima protección

Número de artículo

B4M-F11D0-V0-00 Aluminium

Accesorios opcionales

B4J-F84P0-V0-00 Protector de cárter

B4J-F84L0-V0-00 Protector frontal

Protector de trapecios traseros

Estos protectores originales Yamaha añaden una protección adicional a los componentes de eje, la funda de la junta de velocidad constante y los trapecios, y utilizan puntos de anclaje integrados de fábrica con materiales originales.



- Diseño resistente fabricado totalmente en aluminio de 3 mm de grosor
- Espaciadores mecanizados a partir de una sola pieza y soldados al cubrecárter
- Tornillería de montaje oculta resistente a los enganches
- El puerto de limpieza favorece el drenaje automático y simplifica la limpieza

Número de artículo

B4M-F21A0-V0-00 Aluminium

Accesorios opcionales

B4J-F84P0-V0-00 Protector de cárter

B4J-F31A0-V0-00 Protectores de trapecios delanteros



Cubiertas laterales blandas

Protege a los ocupantes frente a la lluvia, el viento, el barro y la suciedad del camino para disfrutar de una conducción más relajante y cómoda.

- El funcionamiento de las cremalleras junto con las puertas facilitan el acceso para entrar y salir
- Las ventanas se pueden enrollar y asegurar con correas cuando no se utilicen
- Instalación rápida mediante cierres a presión
- Se fija con velcro y botones con cierres de remache permanentes, sin necesidad de usar adhesivo en paneles y puertas
- Fabricado en nailon Sur Last ® 300 denier de alta resistencia y vinilo transparente
- Totalmente resistente al óxido y a la luz ultravioleta
- Compatible con luneta trasera blanda y parabrisas de policarbonato abatible o fijo (ambos se venden por separado)
- Para obtener una protección máxima contra los elementos, recomendamos el parabrisas de policarbonato
- Requiere el techo rígido
- Se recomienda su instalación en el concesionario (se requieren perforaciones y remaches)

Parabrisas abatible de policarbonato

Fabricado en policarbonato duradero de grado máximo. Ofrece una resistencia 300% mayor gracias a su revestimiento duro en ambos lados.



- Policarbonato de calidad óptica de 4,7 mm para obtener una mayor claridad y rigidez
- Diseño exclusivo de Yamaha que permite un desmontaje rápido sin herramientas, con abrazaderas de nailon con fibra de vidrio
- Integración perfecta con el capó y el techo rígido del vehículo para conseguir un ajuste perfecto y un sellado superior
- Diseñado para un desmontaje sencillo
- Compatible con los sistemas de cabinas blandas originales Yamaha
- No es compatible con las puertas del sistema de cabina rígida
- Recambios disponibles:
Kit protector del capó: Recambio B4MK7240V000, kit de cerradura: Recambio B4MK7260V000, abrazaderas: Recambio BG4F72C2V000

Número de artículo

B4M-F17B0-V0-00 Transparent

Accesorios opcionales

B4M-K750A-V0-00	Luneta trasera de cristal corredera
B4M-K750A-T0-00	Luneta trasera blanda
B4M-F83J0-T0-00	Medio parabrisas de policarbonato
B4J-F83J0-V0-00	Parabrisas de policarbonato completo
B4M-F83J0-V0-00	Parabrisas abatible de policarbonato

Artículo no compatible

B4J-F83J0-T0-00	Parabrisas de cristal con limpiaparabrisas y sistema de lavado
VPR-VRX20-23-00	Pack de cabina blanda

Número de artículo

B4M-F83J0-V0-00 Transparent

Accesorios opcionales

B4M-K750A-V0-00	Luneta trasera de cristal corredera
B4M-K750A-T0-00	Luneta trasera blanda
B4M-F17B0-V0-00	Cubiertas laterales blandas

Artículo no compatible

B4M-K85A0-V1-00	Kit de puerta delantera de cabina rígida
-----------------	--

Medio parabrisas de policarbonato

Fabricado en policarbonato resistente a impactos, el parabrisas original Yamaha es un 300 % más resistente a los arañazos gracias a su revestimiento extremadamente resistente en ambos lados.

- Policarbonato de calidad óptica de 4,7 mm para obtener una mayor claridad y rigidez
- Ingeniería Yamaha exclusiva sin herramientas y abrazaderas de nailon con fibra de vidrio de rápida extracción
- Integración perfecta con el capó y el techo rígido del vehículo para conseguir un ajuste perfecto y un sellado superior
- Diseñado para un desmontaje sencillo
- Compatible con los sistemas de cabinas blandas originales Yamaha
- Nota: Este parabrisas no es compatible con las puertas del sistema de cabina rígida
- Recambios disponibles:
 - Kit protector del capó: Recambio B4MK7240V000
 - Kit de cierre: Recambio B4MK7260V000
 - Abrazaderas: Recambio BG4F72C2V000

Parabrisas de cristal con limpia-parabrisas y sistema de lavado

La luneta de cristal delantera original Yamaha utiliza vidrio laminado y cuenta con un limpiaparabrisas y un sistema de lavado.

- Fabricado de vidrio laminado de 6 mm de espesor que ofrece el más alto nivel de resistencia a los arañazos
- El sistema de lavado se monta perfectamente bajo del capó del Wolverine
- Contiene soportes pilar para el cableado, para un encaje y acabado de componente original
- Diseñado para un desmontaje sencillo
- Compatible con los sistemas de cabinas rígidas de Yamaha
- No compatible con los sistemas de cabinas blandas
- Requiere techo rígido

Número de artículo

B4M-F83J0-T0-00 Transparent

Accesorios opcionales

B4M-K750A-V0-00 Luneta trasera de cristal corredera

B4M-K750A-T0-00 Luneta trasera blanda

B4M-F17B0-V0-00 Cubiertas laterales blandas

Artículo no compatible

B4M-K85A0-V1-00 Kit de puerta delantera de cabina rígida

Número de artículo

B4J-F83J0-T0-00 Transparent

Artículo requerido

B4M-K85A0-V1-00 Kit de puerta delantera de cabina rígida

Accesorios opcionales

B4M-K750A-V0-00 Luneta trasera de cristal corredera

Artículo no compatible

B4M-F17B0-V0-00 Cubiertas laterales blandas



Parabrisas de policarbonato completo

Fabricado en policarbonato duradero de grado máximo. Ofrece una resistencia 300% mayor gracias a su revestimiento duro en ambos lados.



- Policarbonato de calidad óptica de 4,7 mm para obtener una mayor claridad y rigidez
- Diseño exclusivo de Yamaha que permite un desmontaje rápido sin herramientas, con abrazaderas de nailon con fibra de vidrio
- Integración perfecta con el capó y el techo rígido del vehículo para conseguir un ajuste perfecto y un sellado superior
- Diseñado para un desmontaje sencillo
- Compatible con los sistemas de cabinas blandas originales Yamaha
- No es compatible con las puertas del sistema de cabina rígida
- Recambios disponibles: Abrazaderas: Recambio BG4F72C2V000

Luneta trasera blanda

La luneta trasera blanda original Yamaha está diseñada para adaptarse perfectamente a tu Wolverine, al tiempo que brinda protección a tu valiosa carga contra los elementos. Compatible con las cubiertas laterales blandas, el techo y el parabrisas de policarbonato para conseguir una protección completa.



- La luneta se puede enrollar y asegurar con correas para aumentar la ventilación o cuando no se use
- Instalación rápida mediante cierres a presión
- Se fija con velcro y botones con cierres de remache
- Fabricado en nailon Sur Last ® 300 denier de alta resistencia y vinilo transparente
- Altamente recomendado en combinación con parabrisas delantero de policarbonato abatible o fijo (ambos se venden por separado)
- Requiere techo rígido
- Se recomienda su instalación en el concesionario (se requieren perforaciones y remaches)

Luneta trasera de cristal corredera

La luneta trasera de cristal corredera original Yamaha te protege de los elementos, maximiza el flujo de aire y permite un fácil acceso a la zona de carga desde el interior de la cabina.



- Los puntos de anclaje integrados facilitan su montaje
- El robusto cierre de la ventana proporciona seguridad frente a entradas no autorizadas y evita la apertura en terrenos accidentados
- Resistente cristal templado y tintado
- Compatible con los accesorios originales de Yamaha

Número de artículo

B4J-F83J0-V0-00 Transparent

Accesorios opcionales

B4M-K750A-V0-00 Luneta trasera de cristal corredera

B4M-K750A-T0-00 Luneta trasera blanda

B4M-F17B0-V0-00 Cubiertas laterales blandas

Artículo no compatible

B4M-K85A0-V1-00 Kit de puerta delantera de cabina rígida

Número de artículo

B4M-K750A-T0-00 Transparent

Artículo requerido

B4M-K85A0-V1-00 Kit de puerta delantera de cabina rígida

Accesorios opcionales

B4M-F17B0-V0-00 Cubiertas laterales blandas

B4J-F83J0-V0-00 Parabrisas de policarbonato completo

B4M-F83J0-V0-00 Parabrisas abatible de policarbonato

Artículo no compatible

B4M-K750A-V0-00 Luneta trasera de cristal corredera

VPR-VRX20-23-00 Pack de cabina blanda

Número de artículo

B4M-K750A-V0-00 Transparent

Accesorios opcionales

B4J-F83J0-T0-00 Parabrisas de cristal con limpiaparabrisas y sistema de lavado

Artículo no compatible

VPR-VRX20-12-30 Pack Adventure

B4M-K750A-T0-00 Luneta trasera blanda

VPR-VRX21-23-00 Pack de cabina rígida



Kit de puerta delantera de cabina rígida

Estas puertas delanteras de cabina rígida Yamaha están diseñadas para ofrecer el más alto nivel de durabilidad, comodidad y funcionalidad.

- Lunetas de cristal templado y tintado
- Lunetas laterales ajustables: 3 posiciones
- Práctico bolsillo de almacenamiento en cada puerta
- Cerraduras comoldeadas por dentro y por fuera
- Cierre exterior equipado con cerradura y llave
- Los puntos de anclaje integrados facilitan su montaje
- Incluye bisagras de alta tecnología
- Requiere techo rígido de polietileno

Defensa trasera

La defensa trasera original Yamaha proporciona protección adicional a la compuerta trasera y a las luces traseras, al tiempo que admite adiciones de iluminación opcionales.

- Puntos de anclaje integrados para una instalación fácil y segura
- Diseño robusto y extendido para una protección adicional en la parte inferior del vehículo
- Tubos fabricados totalmente en acero de 38 mm de grosor con revestimiento E-coat y acabado pulverizado. A juego con el sistema ROPS de la unidad para conseguir una durabilidad excepcional
- Puntos de anclaje integrados para los focos opcionales:
Faro adicional: Recambio 2HCH4104L000 (se vende por separado)



Protectores de trapecios delanteros

- Diseño resistente fabricado totalmente en aluminio de 3 mm de grosor
- Espaciadores mecanizados a partir de una sola pieza y soldados al cubrecárter
- Tornillería de montaje oculta resistente a los enganches
- El puerto de limpieza favorece el drenaje automático y simplifica la limpieza



Número de artículo

B4M-K85A0-V1-00 Black

Artículo requerido

B4M-K750A-T0-00 Luneta trasera blanda
B4J-F83J0-T0-00 Parabrisas de cristal con limpiaparabrisas y sistema de lavado

Accesorios opcionales

B4J-K75L0-V0-00 Kit calefactor de cabina Wolverine

Artículo no compatible

VPR-VRX20-12-30 Pack Adventure
B4M-F83J0-T0-00 Medio parabrisas de policarbonato
B4J-F83J0-V0-00 Parabrisas de policarbonato completo
VPR-VRX21-23-00 Pack de cabina rígida
B4M-F83J0-V0-00 Parabrisas abatible de policarbonato

Número de artículo

B4M-F85E0-V0-00 Black

Accesorios opcionales

2HC-H4104-L0-00 Foco adicional LED
B4J-F84L0-V0-00 Protector frontal

Número de artículo

B4J-F31A0-V0-00 Aluminium

Accesorios opcionales

B4J-F84P0-V0-00 Protector de cárter
B4M-F21A0-V0-00 Protector de trapecios traseros



Protector frontal

El protector frontal original Yamaha protege componentes críticos como la parrilla delantera y los faros, pero también mejora el la apariencia general del Wolverine® RMAX™ 1000.

- Compatible con los accesorios originales Yamaha
- Protege los faros y los paneles de la carrocería delantera de la maleza de la pista
- Tubos fabricados totalmente en acero de 38 mm de grosor, con revestimiento E-coat y acabado pulverizado
- Instalación modular perfecta con la defensa delantera de serie
- Las cubiertas de la defensa delantera XT-R y Limited Edition se deben recortar para su ajuste
- Compatible con las defensas delanteras estándar o premium

Protector de cárter

Fabricado en polietileno de ultra alto peso molecular (UHMWPE), este protector del cárter es resistente a los daños y permite que tu Wolverine se deslice fácilmente sobre las rocas. Los protectores de cárter de acero o aluminio son ruidosos y pueden doblarse y romperse al desplazarse sobre terreno accidentado, pero estos protectores de UHMWPE brindan una protección excepcional, mientras mantienen su integridad.

- Fabricado en UHMWPE autolubrificante y resistente de 9,6 m de grosor, 55 % más resistente que el HMWPE
- Puntos de anclaje integrados sin abrazaderas ni tuercas sueltas
- Ofrece un fácil desmontaje, ya que se han diseñado para mantener disponibles los puntos de acceso
- Se incluye tornillería de montaje oculta y resistente a la corrosión
- Compatible con el protector de cárter frontal, los protectores anti-rocas y los protectores de trapecio delantero

Protector de cárter delantero

Elegante protector de cárter delantero de aluminio que protege los componentes de la transmisión delantera de la maleza

- Diseño híbrido de aluminio pulido de 32 mm y acero con revestimiento E-coat y recubrimiento pulverizado de 32 mm que refuerza el protector y proporciona mayor durabilidad
- Diseño a juego con la imagen del RMAX
- Los puntos de anclaje integrados facilitan su montaje
- Mantiene intacta la función de los puntos de anclaje
- Compatible con los protectores de cárter de UHMW



Número de artículo

B4J-F84L0-V0-00 Black

Accesorios opcionales

B4J-F84P0-V0-00 Protector de cárter

B4M-F11D0-V0-00 Protector anti-rocas

B4J-H4010-V0-00 Kit de montaje de faro frontal

B4M-F85E0-V0-00 Defensa trasera

Artículo no compatible

VPR-VRX20-12-30 Pack Adventure

Número de artículo

B4J-F84P0-V0-00 Black

Accesorios opcionales

B4J-F31A0-V0-00 Protectores de trapecios delanteros

B4M-F11D0-V0-00 Protector anti-rocas

B4M-F21A0-V0-00 Protector de trapecios traseros

B4J-F84N0-V0-00 Protector de cárter delantero

Artículo no compatible

VPR-VRX20-12-30 Pack Adventure

Número de artículo

B4J-F84N0-V0-00 Black

Accesorios opcionales

B4J-F84P0-V0-00 Protector de cárter



Foco adicional LED

Proporciona visibilidad adicional donde no alumbran los faros.

- LED de 10 W de bajo consumo
- Perfectos si prefieres aumentar el campo de visión
- Ajuste de 360°
- Se puede montar en cualquier superficie plana
- Se venden por juegos e incluyen mazo de cables e interruptor
- 63 mm

Número de artículo

2HC-H4104-L0-00 Black

Accesorios opcionales

B4M-F85E0-V0-00 Defensa trasera



Barra de luz LED de 60 W y 15 pulgadas

Inspirados en nuestra experiencia con las barras de luces de la Yamaha YXZ1000R, estamos orgullosos de presentar esta barra de luz LED para tu Wolverine X4. Obtienes la solución de iluminación completa que cabría esperar de los accesorios originales Yamaha, pero a una fracción de su precio.

- 12 - LED Cree® de 5 W
- Reflector de largo alcance de nuevo diseño para mejorar la dispersión de la luz
- Vida útil de 50.000 horas
- Carcasa en aluminio extruido
- Tapones especiales Yamaha
- Base de montaje flexible con posibilidad de montaje lateral
- Cableado de conexión al vehículo con pasamuros de goma
- Interruptor iluminado de 2 posiciones
- Bajo consumo
- Configuración del haz: 4 largo alcance, 4 luces cortas, 4 largo alcance (16 pulgadas)
- Soportes incluidos

Número de artículo

BG4-H4104-V0-00 Black

Iluminación de caja de carga

La iluminación de la caja de carga iluminará las cajas de carga de los Wolverine® RMAX™ 2 1000 y X2 850 cuando vayas de caza, estés trabajando o simplemente disfrutando de las pistas por la noche.



- Excelente iluminación con luces LED dobles de 5 vatios
- Los soportes integrados tanto en el techo rígido de serie como en el kit de luneta trasera rígida facilitan su instalación
- El interruptor basculante con retroiluminación LED azul combina con las luces del salpicadero original y se monta en los puntos integrados del salpicadero
- Cableado "plug-and-play" con todos los conectores instalados de fábrica para una instalación sencilla

Número de artículo

B4M-H54D0-V0-00 Black

Accesorios opcionales

B4J-H54C0-V0-00 Kit de luz interior Footwell

Interruptor On Command iluminado

Actualiza tu Wolverine RMAX 1000 con este elegante interruptor On-Command iluminado con LED azul para conseguir un aspecto de alta calidad.

- Instalación sencilla, conectar y listo
- A juego con el esquema de colores del indicador
- Sustituye al interruptor On-Command no iluminado

**Número de artículo**

B4J-87280-00-00 Black

Accesorios opcionales

BG4-8250A-00-00 Llave de gestión de la velocidad
 B4J-82526-00-00 Interruptor de faro LED iluminado

Interruptor de faro LED iluminado

El interruptor de faro iluminado mejora el Wolverine RMAX 1000 estándar con el mismo interruptor que en las unidades de edición Especial y Limitada.

- La luz LED azul combina con el esquema de colores del indicador
- Instalación sencilla, conectar y listo
- Reemplaza el interruptor del faro no iluminado

**Número de artículo**

B4J-82526-00-00 Black

Accesorios opcionales

B4J-87280-10-00 Interruptor iluminado D-Mode
 BG4-8250A-00-00 Llave de gestión de la velocidad
 B4J-87280-00-00 Interruptor On Command iluminado

Interruptor iluminado D-Mode

Ajusta el suministro de energía del Wolverine RMAX 1000 en diferentes terrenos y condiciones, con este interruptor iluminado D-Mode. El modo Sport ofrece la experiencia más emocionante, mientras que el modo Trail suaviza la marcha para una mayor comodidad y el modo Crawl transfiere la potencia al terreno con la máxima eficiencia, para una tracción óptima.

- El interruptor retroiluminado combina con el elegante color de la iluminación del indicador
- Instalación fácil, conectar y listo
- Sport: para sacar el máximo partido al rendimiento y al manejo
- Trail: para una respuesta equilibrada y más suave
- Crawl: para un control de aceleración más suave a velocidades más bajas

**Número de artículo**

B4J-87280-10-00 Black

Accesorios opcionales

BG4-8250A-00-00 Llave de gestión de la velocidad
 B4J-82526-00-00 Interruptor de faro LED iluminado

Kit de segunda batería

Permite usar dos baterías y reservar la principal para funciones esenciales, como el arranque

- Punto de acceso eléctrico simple
- Incluye cableado a medida y soportes de montaje
- Sin pérdida de espacio de carga, ya que se monta debajo del asiento del conductor

**Número de artículo**

BG4-H21B0-V0-00 Black

Llave de gestión de la velocidad

: La llave de gestión de la velocidad Yamaha de serie permite establecer límites de velocidad máxima para satisfacer requisitos especiales en áreas de trabajo o las condiciones de funcionamiento individuales, sin que ello afecte a la aceleración o la potencia de tracción. La llave se puede quitar en modo restringido o sin restricciones para permitir la operación controlada por el usuario.



- Potencia máxima del motor mientras se limita la velocidad a 40 km/h (25 mph)
- Mantiene toda la confianza en terrenos difíciles y conserva toda la capacidad de remolque de 2000 libras
- Funciona perfectamente con el sistema YCCT para evitar sobrecargas o cualquier sensación de limitación de revoluciones
- Instalación fácil, conectar y listo

Kit de cable de alimentación para accesorios

El kit de cables de alimentación para accesorios conecta tus accesorios preferidos a los cinco acopladores de alimentación conmutados de 12 V CC precableados en la unidad que se encuentran bajo el salpacero de los modelos Wolverine.



- El kit incluye componentes para hasta 5 accesorios
 - 5 cables para accesorios
 - 10 conectores de unión termorretráctiles
- Sin modificación del cableado de serie
- 20 amperios máximos combinados

Kit de luz interior Footwell

El kit de luz interior Footwell mejora el Wolverine RMAX 1000 de serie con iluminación interior LED azul y ofrece una sencilla instalación "plug and play" que permite incorporar esta opción de fábrica en cualquier modelo.



- Instalación "plug-and-play" con puntos de anclaje integrados
- Iluminación del interruptor

Número de artículo

BG4-8250A-00-00 Black

Accesorios opcionales

B4J-87280-10-00	Interruptor iluminado D-Mode
B4J-82526-00-00	Interruptor de faro LED iluminado
B4J-87280-00-00	Interruptor On Command iluminado

Número de artículo

B4J-H25B0-V0-00 Black

Número de artículo

B4J-H54C0-V0-00 Black

Accesorios opcionales

B4M-H54D0-V0-00	Iluminación de caja de carga
-----------------	------------------------------

Kit de montaje de faro frontal

El kit de montaje de faro frontal facilita la instalación de hasta cuatro luces auxiliares en la barra delantera de serie.



- Diversos ajustes del ángulo del faro auxiliar para satisfacer todas las necesidades de iluminación
- Fácil de atornillar, no se requieren modificaciones en la barra delantera
- Compatible con la barra delantera: Ref. B4JF84L0V000 (se vende por separado)
- Permite montar dos faros auxiliares
- Faros auxiliares recomendados (se venden por separado):
Faro adicional: Ref. 2HCH4104L000
- El kit incluye dos soportes y la tornillería necesaria para su montaje

Número de artículo

B4J-H4010-V0-00 Black

Accesorios opcionales

2HC-H4104-L0-00 Foco adicional LED

B4J-F84L0-V0-00 Protector frontal

Kit calefactor de cabina Wolverine

Proporciona calor y comodidad adicionales sin sacrificar el espacio de carga. Este excelente accesorio genera calor a través del refrigerante del motor mediante un nuevo sistema de derivación de termostato. Las rejillas de ventilación del calefactor, los accesorios eléctricos y el montaje se han diseñado para un aspecto elegante.



- El bypass del termostato proporciona un caudal de aire caliente rápido y constante en todos los climas
- Diseño compacto para maximizar el espacio de carga disponible
- Cuatro rejillas de ventilación: dos para desempañar y otras dos en salpicadero/cabina
- Sistema eléctrico integrado para una conexión inmediata
- Puntos de anclaje y perforación específicos para la instalación de las rejillas de ventilación
- Interruptor de control basculante de tres posiciones
- Abrazaderas y manguito de ventilación/calefactor
- El kit incluye toda la tornillería necesaria para su montaje
- Se recomienda la instalación en un concesionario

Número de artículo

B4J-K75L0-V0-00 Black

Artículo no compatible

VPR-VRX20-12-30 Pack Adventure

VPR-VRX21-23-00 Pack de cabina rígida

Kit de herramientas métricas

Con este completo kit estarás siempre preparado para las dificultades que te presente la carretera.



- Contiene llaves mixtas de 8, 10, 12 y 14, llave inglesa, mordazas, destornillador Philips de 4 puntas, destornillador plano, llave de bujía y calibre de bujía
- También se incluye un rollo de cinta aislante negra, un medidor de presión del neumático, bridas, alambre, un paño y llaves Allen 3, 4, 5 y 6
- Se entrega en un cómodo estuche enrollable
- Se puede transportar fácilmente en las alforjas, las maletas laterales, el Top Case, etc.

Número de artículo

ABA-METRC-00-00 Black



YEC-50 Battery Charger UK SPEC

8-step charger that can charge the battery of your Yamaha motorcycle, scooter, ATV, SMB and/or marine products. Applicable to UK markets only.

- Ofrece una exclusiva tecnología de carga de batería. Función de carga automática que analiza el estado de la batería, recarga y automáticamente cambia a modo de mantenimiento cuando está lista
- Diseño seguro: antichispas, protección contra inversiones de polaridad y a prueba de cortocircuitos
- Compacto, ligero, práctico y fácil de almacenar
- Especialmente testado y aprobado por los ingenieros de Yamaha para adaptarse a nuestra gama de motocicletas, scooter, ATV, motos de nieve y otros productos
- Corriente máxima de carga de 5 amperios
- El más potente de su clase
- Tiempo de carga reducido
- Basado en la galardonada plataforma CTEK
- With UK-plug
- En combinación con los conectores rápidos YEC (Conector integrado para cargador de batería YEC, Indicador de carga de batería YEC y Panel indicador YEC 150) permite ver el estado de carga de la batería y tener una conexión más sencilla entre la batería de tu Yamaha y el cargador YEC-50

Número de artículo

YME-YEC50-UK-10 Black



Correas para transporte Yamaha

Sólidas y resistentes correas de transporte para fijar tu Yamaha u otros objetos de gran tamaño al suelo de una furgoneta o remolque.

- Fácil uso, tensado sencillo y apertura con un solo dedo
- Contiene un gancho suave fijo integrado en un extremo para pasarlo por el manillar, los tubos del bastidor, la tija u otros componentes
- La hebilla cincada cuenta con un tensor para reducir el desgaste de la correa
- Con logo Yamaha a intervalos
- Tensión máxima: 540 kg
- Carga máxima de trabajo: 180 kg
- Se venden en conjunto

Número de artículo

ACC-05558-40-28 Blue



Correas con carraca Yamaha

Sólidas y resistentes correas de transporte para fijar tu Yamaha u otros objetos de gran tamaño al suelo de una furgoneta o remolque.

- Fácil uso, tensado sencillo y apertura con un solo dedo
- Contiene un gancho suave fijo integrado en un extremo para pasarlo por el manillar, los tubos del bastidor, la tija u otros componentes
- El mango de la carraca está engomado para proporcionar un agarre correcto
- Con logo Yamaha a intervalos
- Tensión máxima: 540 kg
- Carga máxima de trabajo: 180 kg
- Se venden en conjunto

Número de artículo

ACC-05558-40-30 Blue

Cargador de batería CTEK CS ONE

Cargador para todo tipo de baterías. Nuevo y duradero diseño fácil de manejar, con un sistema de montaje único en la parte trasera para conectar rápidamente los accesorios CS. Se puede dejar conectado con seguridad largos periodos de tiempo durante la carga de mantenimiento.



- Opción Recond para restablecer y reacondicionar baterías de plomo-ácido
- Fuente de alimentación de 12 V para utilizar la batería durante los trabajos de mantenimiento y mantener la electricidad de contacto con el vehículo durante su sustitución o retirada
- Opción de activación para reactivar las baterías de litio y plomo-ácido aparentemente agotadas
- Ajustes avanzados para controlar el voltaje y el amperaje del cargador

Número de artículo

YME-YEC01-EU-00 Black

Cargador YEC-50 con homologación UE

Cargador de ocho etapas capaz de cargar la batería de moto, scooter, ATV, motos de nieve y/o embarcaciones Yamaha.

- Tecnología exclusiva de carga de baterías
- Diseñado para la seguridad
- Ligero y compacto
- Probado y aprobado especialmente por los ingenieros de Yamaha

Número de artículo

YME-YEC50-EU-20 Black





Juego de puntas y destornillador en T Yamaha

Destornillador compacto en T con un juego de puntas de todos los calibres Yamaha.

- Destornillador en T con cuadradillo de 3/8 pulg.
- Vasos de 8, 10, 12, 14 y 17 mm, y puntas hexagonales de 5 y 6 mm, y Philips de 2
- Una base con clip mantiene siempre ordenadas las puntas
- Un estuche flexible y resistente mantiene las herramientas siempre protegidas

Número de artículo

ACC-05558-40-67 Chrome

Cargador de batería CTEK CS ONE

Cargador para todo tipo de baterías.

Nuevo y duradero diseño fácil de manejar, con un sistema de montaje único en la parte trasera para conectar rápidamente los accesorios CS. Se puede dejar conectado con seguridad largos periodos de tiempo durante la carga de mantenimiento

- Opción Recond para restablecer y reacondicionar baterías de plomo-ácido
- Fuente de alimentación de 12 V para utilizar la batería durante los trabajos de mantenimiento y mantener la electricidad de contacto con el vehículo durante su sustitución o retirada
- Opción de activación para reactivar las baterías de litio y plomo-ácido aparentemente agotadas
- Ajustes avanzados para controlar el voltaje y el amperaje del cargador

Número de artículo

YME-YEC01-UK-00 Black



Bola de enganche de 50 mm

Diseñado y fabricado con capacidad para remolques con certificado E1.

- Fácil montaje
- Se adapta a todos los soportes de gancho de remolque de serie
- Compatible con diámetros de 20 mm y 25 mm
- Aprobado según la norma de certificación E1

Número de artículo

YME-F85H0-00-01 Chrome



Gancho para remolque de clase 2

Permite utilizar cualquier remolque con un enganche de bola de 50 mm.

- Instalación en 5 segundos
- Varios modos de montaje en cualquier tipo de vehículo ATV o Side by Side
- Bola de remolque de 50 mm incluida

Número de artículo

ATV-W0789-01-00 Black





Cabrestante con cable sintético WARN®

Combina en un solo accesorio un potente motor y un contactor digital inteligente. El Motactor™ en el cabrestante AXON con 15,2 metros de cable sintético es ideal para las condiciones más extremas.

- 3500 libras = 1588 kg
- Cable sintético Spydura de 6,4 mm
- Motactor™ simplifica la instalación del cabrestante en un 50 %
- Controla la velocidad, la carga y la temperatura del motor desde el mando a distancia del cabrestante
- El limitador de carga evita daños por sobrecarga en el cabrestante
- Construcción rígida totalmente metálica e impermeable
- Nuevo diseño de embrague basado en el legendario diseño de la tuerca de bloqueo 4WD de WARN®

Número de artículo

DBY-10583-00-00 Black

Kit de cableado VRX 4500

El kit incluye todo lo necesario para instalar un cabrestante de la serie VRX de 4500 libras



- Control remoto con cable
- Cableado específico de la unidad y conectores Yamaha
- Ubicación específica para el interruptor basculante Carling montado en el salpicadero
- Contiene toda la tornillería y las instrucciones necesarias para su montaje

Número de artículo

B4J-F28N0-V0-00 Black

Cabrestante con cable sintético WARN

Combina en un solo accesorio un potente motor y un contactor digital inteligente. El Motactor™ en el cabrestante AXON con 15,2 metros de cable sintético es ideal para las condiciones más extremas

- 4500 libras = 2041 kg
- Cable sintético Spydura de 6,4 mm
- Motactor™ simplifica la instalación del cabrestante en un 50 %
- Controla la velocidad, la carga y la temperatura del motor desde el mando a distancia del cabrestante
- El limitador de carga evita daños por sobrecarga en el cabrestante
- Construcción rígida totalmente metálica e impermeable
- Nuevo diseño de embrague basado en el legendario diseño de tuerca de bloqueo 4WD de WARN®

Número de artículo

DBY-10058-40-00 Black

Artículo requerido

B4J-F28N0-50-00 Kit de cableado para cabrestante AXON de WARN



Montaje de pala de trabajo

El kit de montaje de la pala de trabajo original Yamaha se acopla fácilmente al Wolverine® RMAX™ 1000 sin afectar la maniobrabilidad sobre el terreno.



- Sistema de conexión rápida fácil de montar y desmontar
- No es necesario quitar el kit de montaje durante las temporadas sin nieve
- Los sistemas de montaje frontal ofrecen una capacidad máxima de elevación de la pala
- Compatible con los componentes de la pala de trabajo WARN ProVantage

Kit de cableado para cabestrante AXON de WARN

El kit incluye todo lo necesario para instalar un cabestrante de la serie AXON.



- Control remoto con cable
- Cableado específico de la unidad y conectores Yamaha
- Ubicación específica para el interruptor basculante Carling montado en el salpicadero
- Contiene toda la tornillería y las instrucciones necesarias para su montaje

Cable sintético 4500 lb

Sustitución directa del cable sintético del cabestrante WARN® de 4500 libras



- Pieza de recambio

Número de artículo

B4J-F84Y0-V0-00 Black

Número de artículo

B4J-F28N0-S0-00 Black

Artículo requerido

DBY-10583-00-00 Cabestrante con cable sintético WARN®

DBY-10058-40-00 Cabestrante con cable sintético WARN

Número de artículo

DBY-10097-50-00 Grey

Wolverine® X4 850 SE



Wolverine® X4 850 - Pack de cabina rígida

Mejora tu Side-by-Side con el Pack de cabina rígida para el Wolverine® X4 850. El pack incluye: Parabrisas delantero de cristal con limpiaparabrisas, luneta trasera de cristal abatible, puertas delanteras y traseras de cabina rígida y kit de calefacción de cabina.

- Diseño duradero.



Número de artículo

VPR-VWX41-23-00 N/A

Artículo no compatible

B4J-K750A-T0-00	Luneta de cristal trasera abatible
B4J-K75L0-V0-00	Kit calefactor de cabina Wolverine
B4J-F83J0-T0-00	Parabrisas de cristal con limpiaparabrisas y sistema de lavado

Wolverine® X4 850 - Pack de cabina blanda

Mejora tu Side-by-Side con el Pack de cabina blanda para el Wolverine® X4 850. El pack incluye: Parabrisas fijo de policarbonato, luneta trasera con cubierta blanda y cubiertas laterales blandas.

- Diseño duradero.



Número de artículo

VPR-VWX40-23-00 N/A

Artículo no compatible

BAR-F17B0-V0-00	Cubiertas laterales blandas
B4J-F83J0-T0-00	Parabrisas de cristal con limpiaparabrisas y sistema de lavado
B4J-K750A-V0-00	Luneta trasera blanda

ATV TEK FlexGrip™ Pro Single

Aunque transites por el terreno más accidentado, tu arma, arco, caña de pescar, etc. estarán en el lugar exacto donde los colocaste cuando termines tu viaje.

- Se adapta a la mayoría de parrillas para ATV utilitarios
- Se adapta a cualquier producto FlexGrip™
- Proporciona 16" adicionales de ajuste horizontal



Número de artículo

ABA-FFG10-00-00 Black

Accesorios opcionales

ABA-FFG20-00-00	ATV TEK FlexGrip™ Pro Double
ABA-VFG20-00-00	ATV TEK V-Grip™ Double



ATV TEK FlexGrip™ Pro Double

Las mismas ventajas del modelo Pro Single, multiplicadas por dos. Aunque transites por el terreno más accidentado, tu arma, arco, caña de pescar, etc. estarán en el lugar exacto donde los colocaste cuando termines tu viaje

- Se adapta a cualquier producto FlexGrip™
- Proporciona 16" adicionales de ajuste horizontal
- Se adapta a la mayoría de parrillas para ATV utilitarios

Número de artículo

ABA-VFG20-00-00 Black

Accesorios opcionales

ABA-VFG20-00-00 ATV TEK V-Grip™ Double

ABA-VFG10-00-00 ATV TEK FlexGrip™ Pro Single

Artículo no compatible

ABA-VFG20-00-00 ATV TEK V-Grip™ Double



ATV TEK V-Grip™ Double

Un auténtico ajuste personalizado para tus herramientas que se instala en el Kit de sujeción de rail de caja de carga FusionFit™. Disfruta de una instalación fácil, un montaje firme y con mandos fácilmente ajustables para realizar cambios de forma sencilla sin necesidad de herramientas, incluso en marcha. Incluye horquillas (2), soportes de montaje (2), amortiguadores de goma (2) y toda la tornillería necesaria para una instalación rápida.

- Sistema de montaje tubular en material compuesto mejorado

Número de artículo

ABA-VFG20-00-00 Black

Accesorios opcionales

ABA-VFG20-00-00 ATV TEK FlexGrip™ Pro Double

ABA-VFG10-00-00 ATV TEK FlexGrip™ Pro Single

Artículo no compatible

ABA-VFG20-00-00 ATV TEK FlexGrip™ Pro Double



Rear Cargo Box

Proporciona el máximo espacio de almacenamiento sin sacrificar la versatilidad de tu Wolverine X4, ya que cabe perfectamente en la zona de carga trasera. Esta caja de carga con cerradura funciona a la perfección con o sin los sistemas de cabina opcionales.

- Con cerradura y resistente al agua
- Reemplaza la compuerta trasera para una mayor capacidad de almacenamiento
- Capacidad de 105 litros
- Funciona a la perfección con o sin los sistemas de cabina Yamaha.

Número de artículo

BG4-F83P0-V0-00 Black

Extensor de caja de carga Wolverine

El extensor de caja de carga Wolverine se adapta a todos los modelos de 2018 y de años anteriores. La sólida construcción de acero incluye 8 puntos de anclaje adicionales, así como un área de almacenamiento adicional.

- Aumenta un 117 % el área de almacenamiento detrás de los asientos traseros de los modelos Wolverine X4 y RMAX4 cuando se llevan pasajeros en los asientos traseros
- Aumenta un 33 % el área de almacenamiento en los modelos Wolverine X2 y RMAX2
- Desmontaje e instalación sin herramientas con los tornillos de mariposa suministrados (una vez realizada la instalación inicial)

Número de artículo

B4J-F84CA-V0-00 Black





Soft Side Cooler

Ideal for keeping your beverages and snacks cool while out on the trail, on the water or for any other outdoor activity.

- Includes a shoulder strap
- Includes Yamaha logo bottle opener
- Waterproof liner and high-density insulation
- Zippered storage compartment easily holds 24 cans including ice
- Securely held with a four point, quick release tie-down

Número de artículo

B8K-F847U-V0-00 Black




Cable WARN® - 2500 libras

Sustitución directa del cable metálico del cabrestante WARN® de 2500 libras.

- Construcción duradera

Número de artículo

DBY-60076-00-00 Silver



Espejo central Yamaha

Proporciona una claridad óptica superior y una resistencia excepcional a los arañazos.

- Requiere un soporte de montaje para la instalación
- Ajuste de ángulo sin herramientas
- Abrazaderas de 38 mm
- La estructura de vidrio proporciona una excelente claridad óptica
- Resistencia a los arañazos y sin distorsiones
- Cuerpo fabricado en compuesto de polímero moldeado por inyección

Número de artículo

BAS-F6206-V0-00 Black

Artículo requerido

BAS-F621H-V0-00 Soporte de espejo central Yamaha
 BAS-K7135-V0-00 Abrazadera para espejo universal Yamaha 38 mm

Accesorios opcionales

BAS-F621H-V0-00 Soporte de espejo central Yamaha



Soporte de espejo central Yamaha

Proporciona una claridad óptica superior y una resistencia excepcional a los arañazos.

- Estructura completa de acero para la máxima durabilidad y vibraciones mínimas
- Excepcional resistencia a la oxidación y a la intemperie gracias al revestimiento E-coat y al recubrimiento pulverizado.
- No se necesita taladrar
- Todos los accesorios de montaje incluidos

Número de artículo

BAS-F621H-V0-00 Black



Retrovisor central

Retrovisor de alta resistencia y durabilidad.

- Carcasa de polímero con una excelente resistencia y durabilidad, y de bajo peso
- Incluye un soporte de 38 mm en aluminio anodizado 6061 T6 de Assault Industries®
- Probado en marcha para soportar las condiciones más exigentes
- Desarrollado por Assault Industries®

Número de artículo

B85-F6206-V0-00 Black



Kit de accesorios para cabestrante de servicio ligero WARN®

El kit de accesorios para cabestrante de servicio ligero Warn® incluye todas las herramientas fundamentales necesarias para utilizar correctamente el cabestrante WARN®.

El kit incluye:

- Dos (2) ganchos de 1/2 pulgada (12,7 mm) - calificación por peso de 4500 libras (2041 kg).
- Dos (2) protectores para el maletero de 1" x 8' (25,4 mm x 2,4 m).
- Un (1) rollo de herramientas fabricado en nailon balístico duradero con protecciones de velcro seguras para sujetar con fuerza una parrilla para ATV o una barra para SxS.
- Amortiguador en línea para una mayor seguridad.
- Almacenamiento adicional.

Número de artículo

DBY-99901-00-00 Black

Kit de extensiones de guardabarros traseros

Proporciona una mejor protección frente al barro, el agua y la suciedad. Diseñado para integrarse con el estilo del Wolverine® X4.



- Incluye lado izquierdo y derecho
- Fabricado de un material de polipropileno duradero moldeado por inyección
- Diseñado para integrarse con el estilo del Wolverine® X4
- Se atornilla a la unidad para una sujeción segura
- Nota: Se requiere perforar los guardabarros para realizar la instalación

Número de artículo

BG4-F15E0-S0-00 Black

Accesorios opcionales

BG4-F15E0-T0-00 Kit de extensiones de guardabarros delanteros



Kit de embrague de neumáticos de gran tamaño

Yamaha ha creado un nuevo kit de embrague de pesos alternativo para mantener el rendimiento óptimo del embrague al instalar neumáticos de gran tamaño. Todo lo que necesitas para cambiar los pesos del embrague se incluye en este kit.

- Incluye todas las piezas originales de serie de Yamaha
- Con ruedas y neumáticos de gran tamaño
- Optimiza el funcionamiento del embrague a baja velocidad cuando está instalado

Número de artículo

BG4-E63H0-V0-00 Black

Kit de extensiones de guardabarros delanteros

Proporciona una mejor protección frente al barro, el agua y la suciedad. Diseñado para integrarse con el estilo del Wolverine® X4 y X2



- Incluye lado izquierdo y derecho
- Fabricado de un material de polipropileno duradero moldeado por inyección
- Diseñado para integrarse con el estilo del Wolverine® X4 y X2
- Se atornilla a la unidad para una sujeción segura
- Nota: Se requiere perforar los guardabarros para realizar la instalación

Número de artículo

BG4-F15E0-T0-00 Black

Accesorios opcionales

BG4-F15E0-S0-00 Kit de extensiones de guardabarros traseros

Abrazadera para espejo universal Yamaha 38 mm

La abrazadera de acero te permite montar el espejo central de Yamaha (se vende por separado) en cualquier barra de 38 mm

- Estructura de acero con recubrimiento pulverizado
- Instalación sencilla con 1 tornillo
- Tornillería de acero inoxidable
- Ajuste universal



Número de artículo

BAS-K7135-V0-00 Black

Artículo requerido

BAS-F6206-V0-00 Espejo central Yamaha

Soportes de cabina para espejos retrovisores Wolverine

La nueva gama de soportes para espejos Yamaha tiene una construcción duradera de aluminio fundido a presión y se integra perfectamente con los modelos Wolverine.

- Construcción duradera



Número de artículo

B4M-F6206-V0-00 Black



Espejos retrovisores

Los espejos retrovisores diseñados, desarrollados y probados por Yamaha proporcionan una visión excelente y una durabilidad inigualable. Llevan un cristal gran angular sin distorsiones que ofrece una visión muy amplia y clara de lo que hay detrás. Utilizan el mismo sistema de plegado que los automóviles, lo que resulta muy cómodo para meterlos en remolques cerrados o por caminos estrechos, ya que reduce la necesidad de reajustar el área de visión. Los pivotes de aluminio fundido a presión ultrarresistentes proporcionan la durabilidad típica de Yamaha.

- Los soportes se venden por separado y son específicos de cada modelo
- Cristal resistente a los arañazos
- Sistema de plegado de automóvil
- Mecanismo de pivote de aluminio fundido a presión
- El gran angular ofrece una visión sin distorsiones óptima para su uso off-road

Soportes de cabina para espejos retrovisores

La gama de soportes para espejos Yamaha está fabricada en un aluminio anodizado ultraduradero con un acabado negro texturizado a juego que ofrece un rendimiento y una integración de nivel superior en los modelos Wolverine con cabina.



- Construcción duradera

Cable sintético WARN® - 2500/3500 libras

Sustitución directa del cable sintético del cabrestante WARN® de 2500 y 3500 libras.



- Construcción duradera

Tapón válvula de aluminio patrón moleteado

Tapa de válvula marca Yamaha

- Tapa de válvula de aluminio anodizado con logotipo de Yamaha
- Disponible en 3 colores: negro, azul y rojo



Número de artículo

B4M-F62A0-V0-00 Black

Número de artículo

B4J-F6206-T0-00 Black

Número de artículo

GYT-05556-00-06 Grey

Número de artículo

90338-W1016-BL Black

90338-W1016-BU Blue

90338-W1016-RE Red

Tapón válvula de aluminio patrón helicoidal

Tapa de válvula marca Yamaha



- Tapa de válvula de aluminio anodizado con logotipo de Yamaha
- Disponible en 3 colores: negro, azul y rojo

Número de artículo

90338-W1018-BU	Blue
90338-W1018-BL	Black
90338-W1018-RE	Red

Luneta trasera blanda

La luneta trasera blanda original Yamaha está diseñada para adaptarse perfectamente a tu Wolverine, al tiempo que brinda protección contra los elementos a tu valiosa carga. Para conseguir una protección completa se debe montar junto con la protección lateral blanda, el techo rígido y el parabrisas de policarbonato.



- La luneta se puede enrollar y asegurar con correas para aumentar la ventilación o cuando no se use
- Instalación rápida mediante cierres a presión
- Se fija con velcro y botones con cierres de remache
- Fabricado en nailon Sur Last @ 300 denier de alta resistencia y vinilo transparente
- Altamente recomendado en combinación con parabrisas delantero de policarbonato abatible o fijo (ambos se venden por separado)
- Requiere techo rígido
- Se recomienda su instalación en el concesionario (se requieren perforaciones y remaches)

Luneta de cristal trasera abatible

La Luneta de cristal trasera abatible original Yamaha ofrece protección contra el viento, la lluvia y el polvo



- Resistente cristal templado y tintado
- Con muelles de gas
- Con cerradura y llaves a juego
- El sellado en el borde inferior de la compuerta trasera reduce la entrada de viento y polvo en la cabina
- Protege la carga de los elementos
- Combina perfectamente con la caja de carga trasera
- Compatible con: Kit de puerta de cabina delantera rígida Wolverine RMAX 1000: B4MK85A0V000, Kit de puerta trasera de cabina rígida: B4JK85A0V000; Protección lateral blanda: B4JF17B0V000

Número de artículo

B4J-K750A-V0-00	Transparent
-----------------	-------------

Artículo requerido

B4J-K84A0-V0-00	Techo polietileno
-----------------	-------------------

Accesorios opcionales

B4J-F83J0-V0-00	Parabrisas de policarbonato completo
B4J-F83J0-T0-00	Parabrisas de cristal con limpiaparabrisas y sistema de lavado
B4M-F83J0-V0-00	Parabrisas abatible de policarbonato

Artículo no compatible

B4J-K750A-T0-00	Luneta de cristal trasera abatible
VPR-VWX40-23-00	Wolverine® X4 850 - Pack de cabina blanda

Número de artículo

B4J-K750A-T0-00	Transparent
-----------------	-------------

Accesorios opcionales

BAR-F17B0-V0-00	Cubiertas laterales blandas
-----------------	-----------------------------

Artículo no compatible

VPR-VWX41-23-00	Wolverine® X4 850 - Pack de cabina rígida
B4J-K750A-V0-00	Luneta trasera blanda

Techo polietileno

La marca Yamaha garantiza la máxima calidad, así que asegúrate de elegir techo de polietileno original Yamaha para un ajuste y acabado incomparables.

- Diseñado y probado para minimizar los daños producidos por los golpes en el terreno
- Canaleta para la lluvia integrada para un drenaje eficiente
- Diseño resistente pero ligero con refuerzo adicional en zonas críticas
- Totalmente compatible con otros accesorios originales de Yamaha
- Compatible con los sistemas de cabinas rígidos y blandos
- Contiene toda la tornillería de montaje necesaria



Parabrisas abatible de policarbonato

Fabricado en policarbonato duradero de grado máximo. Ofrece una resistencia 300% mayor gracias a su revestimiento duro en ambos lados.

- Policarbonato de calidad óptica de 4,7 mm para obtener una mayor claridad y rigidez
- Diseño exclusivo de Yamaha que permite un desmontaje rápido sin herramientas, con abrazaderas de nailon con fibra de vidrio
- Integración perfecta con el capó y el techo rígido del vehículo para conseguir un ajuste perfecto y un sellado superior
- Diseñado para un desmontaje sencillo
- Compatible con los sistemas de cabinas blandas originales Yamaha
- No es compatible con las puertas del sistema de cabina rígida
- Recambios disponibles:
Kit protector del capó: Recambio B4MK7240V000, kit de cerradura: Recambio B4MK7260V000, abrazaderas: Recambio BG4F72C2V000



Número de artículo

B4J-K84A0-V0-00 Black

Accesorios opcionales

BAR-F17B0-V0-00 Cubiertas laterales blandas

B4J-K750A-V0-00 Luneta trasera blanda

Artículo no compatible

VPR-VWX40-23-00 Wolverine® X4 850 - Pack de cabina blanda

Número de artículo

B4M-F83J0-V0-00 Transparent

Accesorios opcionales

BAR-F17B0-V0-00 Cubiertas laterales blandas

B4J-K84A0-V0-00 Techo polietileno

B4J-K750A-V0-00 Luneta trasera blanda



Medio parabrisas de policarbonato

Fabricado en policarbonato resistente a impactos, el parabrisas original

Yamaha es un 300 % más resistente a los arañazos gracias a su revestimiento extremadamente resistente en ambos lados.

- Policarbonato de calidad óptica de 4,7 mm para obtener una mayor claridad y rigidez
- Ingeniería Yamaha exclusiva sin herramientas y abrazaderas de nailon con fibra de vidrio de rápida extracción
- Integración perfecta con el capó y el techo rígido del vehículo para conseguir un ajuste perfecto y un sellado superior
- Diseñado para un desmontaje sencillo
- Compatible con los sistemas de cabinas blandas originales Yamaha
- Nota: Este parabrisas no es compatible con las puertas del sistema de cabina rígida
- Recambios disponibles:
 - Kit protector del capó: Recambio B4MK7240V000
 - Kit de cierre: Recambio B4MK7260V000
 - Abrazaderas: Recambio BG4F72C2V000

Parabrisas de cristal con limpia-parabrisas y sistema de lavado

La luneta de cristal delantera original Yamaha utiliza vidrio laminado y cuenta con un limpiaparabrisas y un sistema de lavado.



- Fabricado de vidrio laminado de 6 mm de espesor que ofrece el más alto nivel de resistencia a los arañazos
- El sistema de lavado se monta perfectamente bajo del capó del Wolverine
- Contiene soportes pilar para el cableado, para un encaje y acabado de componente original
- Diseñado para un desmontaje sencillo
- Compatible con los sistemas de cabinas rígidas de Yamaha
- No compatible con los sistemas de cabinas blandas
- Requiere techo rígido

Número de artículo

B4M-F83J0-T0-00 Transparent

Accesorios opcionales

B4J-K84A0-V0-00 Techo polietileno

BAR-F17B0-V0-00 Cubiertas laterales blandas

B4J-K750A-V0-00 Luneta trasera blanda

Número de artículo

B4J-F83J0-T0-00 Transparent

Artículo requerido

B4J-K84A0-V0-00 Techo polietileno

Artículo no compatible

BAR-F17B0-V0-00 Cubiertas laterales blandas

Parabrisas de policarbonato completo

Fabricado en policarbonato duradero de grado máximo. Ofrece una resistencia 300% mayor gracias a su revestimiento duro en ambos lados.



- Policarbonato de calidad óptica de 4,7 mm para obtener una mayor claridad y rigidez
- Diseño exclusivo de Yamaha que permite un desmontaje rápido sin herramientas, con abrazaderas de nailon con fibra de vidrio
- Integración perfecta con el capó y el techo rígido del vehículo para conseguir un ajuste perfecto y un sellado superior
- Diseñado para un desmontaje sencillo
- Compatible con los sistemas de cabinas blandas originales Yamaha
- No es compatible con las puertas del sistema de cabina rígida
- Recambios disponibles: Abrazaderas: Recambio BG4F72C2V000

Protector frontal

Proporciona una excelente protección contra arbustos y otros obstáculos del camino, al tiempo que combina a la perfección con la estética de la parte delantera del Wolverine.



- Ubicaciones de anclaje integradas para obtener una iluminación adicional
- Fabricada en acero resistente y duradero con acabado pulverizado satinado
- Base de cabrestante integrado
- Incluye 2 puntos de anclaje para un remolque cómodo y seguro
- Compatible con todos los cabrestantes VRX y Axon

Número de artículo

B4J-F83J0-V0-00 Transparent

Accesorios opcionales

B4J-K84A0-V0-00 Techo polietileno
 BAR-F17B0-V0-00 Cubiertas laterales blandas
 B4J-K750A-V0-00 Luneta trasera blanda

Número de artículo

BAR-F84L0-V0-00 Black

Accesorios opcionales

DBY-10260-40-00 Cabrestante VRX con cable WARN®
 2HC-H4104-L0-00 Foco adicional LED
 DBY-10583-00-00 Cabrestante con cable sintético WARN®
 DBY-10058-40-00 Cabrestante con cable sintético WARN

Artículo no compatible

BAR-F28M0-V0-00 Base de cabrestante frontal WARN®



Cubiertas laterales blandas

Protege a los ocupantes frente a la lluvia, el viento, el barro y la suciedad del camino para disfrutar de una conducción más relajante y cómoda.

- El funcionamiento de las cremalleras junto con las puertas facilitan el acceso para entrar y salir
- Las ventanas se pueden enrollar y asegurar con correas cuando no se utilicen
- Instalación rápida mediante cierres a presión
- Se fija con velcro y botones con cierres de remache permanentes, sin necesidad de usar adhesivo en paneles y puertas
- Fabricado en nailon Sur Last ® 300 denier de alta resistencia y vinilo transparente
- Totalmente resistente al óxido y a la luz ultravioleta
- Compatible con luneta trasera blanda y parabrisas de policarbonato abatible o fijo (ambos se venden por separado)
- Para obtener una protección máxima contra los elementos, recomendamos el parabrisas de policarbonato
- Requiere el techo rígido
- Se recomienda su instalación en el concesionario (se requieren perforaciones y remaches)

Protectores de trapecios delanteros

Estos protectores de aluminio ligeros de alto impacto brindan alta protección a los trapecios delanteros, la dirección y los componentes de la transmisión frente a rocas, raíces y la suciedad del camino.

- Accesorios de montaje de acero inoxidable incluidos
- Fabricados en aluminio anodizado de alta resistencia
- Orificios de ventilación de residuos
- Montaje empotrado
- Sin separadores ni abrazaderas sueltas

Protector de cárter para Wolverine X2/X4

Este protector de cárter adicional atornillado ofrece máxima protección contra rocas, raíces y suciedad del camino. Los puntos de montaje integrados facilitan la instalación, ya que se han diseñado para mantener accesibles los puntos de acceso de servicio.

- Se incluye tornillería de montaje empotrada resistente a la corrosión
- Duradero de 4 piezas
- Construido en plástico
- El color negro se integra con la parte inferior de la unidad
- Polietileno de peso molecular ultra alto de 9,5 mm (UHMWPE)

Número de artículo

BAR-F17B0-V0-00 Transparent

Artículo requerido

B4J-K84A0-V0-00 Techo polietileno

Accesorios opcionales

B4J-K750A-T0-00 Luneta de cristal trasera abatible

B4M-F83J0-T0-00 Medio parabrisas de policarbonato

B4J-F83J0-V0-00 Parabrisas de policarbonato completo

B4J-K750A-V0-00 Luneta trasera blanda

B4M-F83J0-V0-00 Parabrisas abatible de policarbonato

Artículo no compatible

VPR-VWX40-23-00 Wolverine® X4 850 - Pack de cabina blanda

B4J-F83J0-T0-00 Parabrisas de cristal con limpiaparabrisas y sistema de lavado



Número de artículo

BG4-F31A0-V0-00 Aluminium

Accesorios opcionales

BG4-F84P0-V0-00 Protector de cárter para Wolverine X2/X4

Número de artículo

BG4-F84P0-V0-00 Black

Accesorios opcionales

BG4-F31A0-V0-00 Protectores de trapecios delanteros





Protector de cárter

Fabricado en polietileno de ultra alto peso molecular (UHMWPE), este protector del cárter es resistente a los daños y permite que tu Wolverine se deslice fácilmente sobre las rocas. Los protectores de cárter de acero o aluminio son ruidosos y pueden doblarse y romperse al desplazarse sobre terreno accidentado, pero estos protectores de UHMWPE brindan una protección excepcional, mientras mantienen su integridad.

- Fabricado en UHMWPE autolubrificante y resistente de 9,6 m de grosor, 55 % más resistente que el HMWPE
- Puntos de anclaje integrados sin abrazaderas ni tuercas sueltas
- Ofrece un fácil desmontaje, ya que se han diseñado para mantener disponibles los puntos de acceso
- Se incluye tornillería de montaje oculta y resistente a la corrosión
- Compatible con el protector de cárter frontal, los protectores anti-rocas y los protectores de trapecio delantero

Kit retroactivo de bypass del termostato del calefactor

El kit calefactor con bypass del termostato desvía el termostato para aumentar el calor de la cabina, mientras reduce el tiempo que tarda en calentarse.



- Experimenta un aumento de aproximadamente un 20 % en la salida de temperatura
- Reducción del 40 % en el tiempo de calentamiento
- Basado en el calentamiento de la unidad a 1 grado centígrado al ralenti
- Instalación sencilla
- El calefactor de la cabina puede permanecer en la unidad
- Incluye el bypass del termostato y todas los manguitos necesarios

Número de artículo

B4J-F84P0-V0-00 Black

Número de artículo

B4J-H3790-V0-00 Black

Artículo no compatible

B4J-K75L0-V0-00 Kit calefactor de cabina Wolverine



Kit de faro

Mejora la visibilidad en condiciones de escasa iluminación con la tecnología LED.

- Faro de gran potencia
- Fácil de instalar. Incluye todos los accesorios necesarios.
- Instalación sencilla gracias al adhesivo ThreeBond® que proporciona una sujeción permanente
- Faro LED de gran potencia con 18 leds
- Montaje fácil
- Soporte de ariete con perno en U para montaje en riel incluido
- Toma de salida de 12 voltios incluida
- La bola de goma absorbe los golpes y vibraciones
- Fácilmente desmontable del soporte de ariete
- Protector corporal de goma resistente a la intemperie
- Interruptor de encendido/apagado en el faro
- Longitud del cable de alimentación de 125 cm-175 cm
- Haz de 30 grados
- Lente esmerilada
- 9 vatios
- 1900 lúmenes
- Temperatura de color de 4500K

Número de artículo

ABA-2HR35-10-00 Black



Foco adicional LED

Proporciona visibilidad adicional donde no alumbran los faros.

- LED de 10 W de bajo consumo
- Perfectos si prefieres aumentar el campo de visión
- Ajuste de 360°
- Se puede montar en cualquier superficie plana
- Se venden por juegos e incluyen mazo de cables e interruptor
- 63 mm

Número de artículo

ZHC-H4104-L0-00 Black

Barra de luz LED de 60 W y 15 pulgadas



Inspirados en nuestra experiencia con las barras de luces de la Yamaha YXZ1000R, estamos orgullosos de presentar esta barra de luz LED para tu Wolverine X4. Obtienes la solución de iluminación completa que cabría esperar de los accesorios originales Yamaha, pero a una fracción de su precio.

- 12 - LED Cree® de 5 W
- Reflector de largo alcance de nuevo diseño para mejorar la dispersión de la luz
- Vida útil de 50.000 horas
- Carcasa en aluminio extruido
- Tapones especiales Yamaha
- Base de montaje flexible con posibilidad de montaje lateral
- Cableado de conexión al vehículo con pasamuros de goma
- Interruptor iluminado de 2 posiciones
- Bajo consumo
- Configuración del haz: 4 largo alcance, 4 luces cortas, 4 largo alcance (16 pulgadas)
- Soportes incluidos

Número de artículo

BG4-H4104-V0-00 Black

Kit de segunda batería

Permite usar dos baterías y reservar la principal para funciones esenciales, como el arranque



- Punto de acceso eléctrico simple
- Incluye cableado a medida y soportes de montaje
- Sin pérdida de espacio de carga, ya que se monta debajo del asiento del conductor

Número de artículo

BG4-H21B0-V0-00 Black

Kit de cable de alimentación para accesorios

El kit de cables de alimentación para accesorios conecta tus accesorios preferidos a los cinco acopladores de alimentación conmutados de 12 V CC precableados en la unidad que se encuentran bajo el salpacero de los modelos Wolverine.



- El kit incluye componentes para hasta 5 accesorios
 - 5 cables para accesorios
 - 10 conectores de unión termorretráctiles
- Sin modificación del cableado de serie
- 20 amperios máximos combinados

Número de artículo

B4J-H25B0-V0-00 Black



Kit calefactor de cabina Wolverine

Proporciona calor y comodidad adicionales sin sacrificar el espacio de carga. Este excelente accesorio genera calor a través del refrigerante del motor mediante un nuevo sistema de derivación de termostato. Las rejillas de ventilación del calefactor, los accesorios eléctricos y el montaje se han diseñado para un aspecto elegante.

- El bypass del termostato proporciona un caudal de aire caliente rápido y constante en todos los climas
- Diseño compacto para maximizar el espacio de carga disponible
- Cuatro rejillas de ventilación: dos para desempañar y otras dos en salpicadero/cabina
- Sistema eléctrico integrado para una conexión inmediata
- Puntos de anclaje y perforación específicos para la instalación de las rejillas de ventilación
- Interruptor de control basculante de tres posiciones
- Abrazaderas y manguito de ventilación/calefactor
- El kit incluye toda la tornillería necesaria para su montaje
- Se recomienda la instalación en un concesionario

Kit de herramientas métricas

Con este completo kit estarás siempre preparado para las dificultades que te presente la carretera.

- Contiene llaves mixtas de 8, 10, 12 y 14, llave inglesa, mordazas, destornillador Philips de 4 puntas, destornillador plano, llave de bujía y calibre de bujía
- También se incluye un rollo de cinta aislante negra, un medidor de presión del neumático, bridas, alambre, un paño y llaves Allen 3, 4, 5 y 6
- Se entrega en un cómodo estuche enrollable
- Se puede transportar fácilmente en las alforjas, las maletas laterales, el Top Case, etc.

Número de artículo

B4J-K75L0-V0-00 Black

Artículo no compatible

VPR-VWX41-23-00 Wolverine® X4 850 - Pack de cabina rígida

B4J-H3790-V0-00 Kit retroactivo de bypass del termostato del calefactor

Número de artículo

ABA-METRC-00-00 Black





YEC-50 Battery Charger UK SPEC

8-step charger that can charge the battery of your Yamaha motorcycle, scooter, ATV, SMB and/or marine products. Applicable to UK markets only.

- Ofrece una exclusiva tecnología de carga de batería. Función de carga automática que analiza el estado de la batería, recarga y automáticamente cambia a modo de mantenimiento cuando está lista
- Diseño seguro: antichispas, protección contra inversiones de polaridad y a prueba de cortocircuitos
- Compacto, ligero, práctico y fácil de almacenar
- Especialmente testado y aprobado por los ingenieros de Yamaha para adaptarse a nuestra gama de motocicletas, scooter, ATV, motos de nieve y otros productos
- Corriente máxima de carga de 5 amperios
- El más potente de su clase
- Tiempo de carga reducido
- Basado en la galardonada plataforma CTEK
- With UK-plug
- En combinación con los conectores rápidos YEC (Conector integrado para cargador de batería YEC, Indicador de carga de batería YEC y Panel indicador YEC 150) permite ver el estado de carga de la batería y tener una conexión más sencilla entre la batería de tu Yamaha y el cargador YEC-50

Número de artículo

YME-YEC50-UK-10 Black



Correas para transporte Yamaha

Sólidas y resistentes correas de transporte para fijar tu Yamaha u otros objetos de gran tamaño al suelo de una furgoneta o remolque.

- Fácil uso, tensado sencillo y apertura con un solo dedo
- Contiene un gancho suave fijo integrado en un extremo para pasarlo por el manillar, los tubos del bastidor, la tija u otros componentes
- La hebilla cincada cuenta con un tensor para reducir el desgaste de la correa
- Con logo Yamaha a intervalos
- Tensión máxima: 540 kg
- Carga máxima de trabajo: 180 kg
- Se venden en conjunto

Número de artículo

ACC-05558-40-28 Blue



Correas con carraca Yamaha

Sólidas y resistentes correas de transporte para fijar tu Yamaha u otros objetos de gran tamaño al suelo de una furgoneta o remolque.

- Fácil uso, tensado sencillo y apertura con un solo dedo
- Contiene un gancho suave fijo integrado en un extremo para pasarlo por el manillar, los tubos del bastidor, la tija u otros componentes
- El mango de la carraca está engomado para proporcionar un agarre correcto
- Con logo Yamaha a intervalos
- Tensión máxima: 540 kg
- Carga máxima de trabajo: 180 kg
- Se venden en conjunto

Número de artículo

ACC-05558-40-30 Blue



Cargador de batería YEC-9

Cargador de batería en 6 pasos para cargar la batería de tu moto, scooter, ATV, moto de nieve o producto náutico Yamaha

- Con enchufe europeo
- Ofrece una exclusiva tecnología de carga de batería. Función de carga automática que analiza el estado de la batería, recarga y automáticamente cambia a modo de mantenimiento cuando está lista
- Diseño seguro: antichispas, protección contra inversiones de polaridad y a prueba de cortocircuitos
- Compacto, ligero, práctico y fácil de almacenar
- Probado y aprobado especialmente por los ingenieros de Yamaha
- Incluye modo de prueba de batería y carga de mantenimiento
- Identifica baterías defectuosas
- Garantiza la carga al máximo para aumentar la vida útil de la batería
- Basado en la galardonada plataforma de cargadores CTEK
- En combinación con los conectores rápidos YEC (Conector integrado para cargador de batería YEC, Indicador de carga de batería YEC y Panel indicador YEC 150) permite ver el estado de carga de la batería y tener una conexión más sencilla entre la batería de tu Yamaha y el cargador YEC-8

Número de artículo

YME-YEC09-EU-20 Black

Cargador de batería CTEK CS ONE

Cargador para todo tipo de baterías. Nuevo y duradero diseño fácil de manejar, con un sistema de montaje único en la parte trasera para conectar rápidamente los accesorios CS. Se puede dejar conectado con seguridad largos periodos de tiempo durante la carga de mantenimiento.



- Opción Recond para restablecer y reacondicionar baterías de plomo-ácido
- Fuente de alimentación de 12 V para utilizar la batería durante los trabajos de mantenimiento y mantener la electricidad de contacto con el vehículo durante su sustitución o retirada
- Opción de activación para reactivar las baterías de litio y plomo-ácido aparentemente agotadas
- Ajustes avanzados para controlar el voltaje y el amperaje del cargador

Número de artículo

YME-YEC01-EU-00 Black

Cargador YEC-50 con homologación UE

Cargador de ocho etapas capaz de cargar la batería de moto, scooter, ATV, motos de nieve y/o embarcaciones Yamaha.



- Tecnología exclusiva de carga de baterías
- Diseñado para la seguridad
- Ligero y compacto
- Probado y aprobado especialmente por los ingenieros de Yamaha

Número de artículo

YME-YEC50-EU-20 Black

Juego de puntas y destornillador en T Yamaha

Destornillador compacto en T con un juego de puntas de todos los calibres Yamaha.



- Destornillador en T con cuadradillo de 3/8 pulg.
- Vasos de 8, 10, 12, 14 y 17 mm, y puntas hexagonales de 5 y 6 mm, y Philips de 2
- Una base con clip mantiene siempre ordenadas las puntas
- Un estuche flexible y resistente mantiene las herramientas siempre protegidas

Número de artículo

ACC-05558-40-67 Chrome

YEC-9 Charger UK Specification

6-step charger that can charge the battery of your Yamaha motorcycle, scooter, ATV, SMB and/or marine products.



- Diseñado para la seguridad
- Combine it with the YEC quick connectors
- Probado y aprobado especialmente por los ingenieros de Yamaha
- Tecnología exclusiva de carga de baterías
- Ligera y compacta

Número de artículo

YME-YEC09-UK-20 Black

Cargador de batería CTEK CS ONE

Cargador para todo tipo de baterías. Nuevo y duradero diseño fácil de manejar, con un sistema de montaje único en la parte trasera para conectar rápidamente los accesorios CS. Se puede dejar conectado con seguridad largos periodos de tiempo durante la carga de mantenimiento



- Opción Recond para restablecer y reacondicionar baterías de plomo-ácido
- Fuente de alimentación de 12 V para utilizar la batería durante los trabajos de mantenimiento y mantener la electricidad de contacto con el vehículo durante su sustitución o retirada
- Opción de activación para reactivar las baterías de litio y plomo-ácido aparentemente agotadas
- Ajustes avanzados para controlar el voltaje y el amperaje del cargador

Kit de cableado para cabestrante Axon WARN®

El kit de cableado AXON WARN® incluye todo lo necesario para montar un cabestrante de la serie AXON.



- El kit incluye:
- Control remoto con cable
- Cableado específico de la unidad y conectores Yamaha
- Ubicación específica para el interruptor basculante montado en el salpicadero
- Requiere la base de guía de cable: Ref. BAR-F28M0-V0-00 o la Barra delantera opcional: Ref. BAR-F84L0-V0-00

Kit de montaje pala de trabajo X2/ X4

Prepara tu Wolverine X2/X4 para quitar nieve, tierra, grava y más



- Todos los accesorios de montaje incluidos
- No se necesita taladrar

Número de artículo

YME-YEC01-UK-00 Black

Número de artículo

DBY-10639-00-00 Black

Artículo requerido

BAR-F28M0-V0-00	Base de cabestrante frontal WARN®
DBY-10583-00-00	Cabestrante con cable sintético WARN®
BAR-F84L0-V0-00	Protector frontal
DBY-10058-40-00	Cabestrante con cable sintético WARN

Número de artículo

BAR-F84Y0-V0-00 Black

Artículo requerido

DBY-10260-40-00	Cabestrante VRX con cable WARN®
DBY-10583-00-00	Cabestrante con cable sintético WARN®
DBY-10058-40-00	Cabestrante con cable sintético WARN



Cabrestante con cable sintético WARN

Combina en un solo accesorio un potente motor y un contactor digital inteligente. El Motactor™ en el cabrestante AXON con 15,2 metros de cable sintético es ideal para las condiciones más extremas

- 4500 libras = 2041 kg
- Cable sintético Spydura de 6,4 mm
- Motactor™ simplifica la instalación del cabrestante en un 50 %
- Controla la velocidad, la carga y la temperatura del motor desde el mando a distancia del cabrestante
- El limitador de carga evita daños por sobrecarga en el cabrestante
- Construcción rígida totalmente metálica e impermeable
- Nuevo diseño de embrague basado en el legendario diseño de tuerca de bloqueo 4WD de WARN®

Cabrestante VRX con cable metálico WARN®

Con su construcción totalmente metálica, el cabrestante VRX de WARN® con cable metálico de 15,2 metros, incluye el nuevo embrague desarrollado a partir del diseño de tuerca de bloqueo 4WD de WARN®.

- Contactor estanco mejorado IP68
- 4500 libras = 2041 kg
- cable de acero de 15,24 metros de longitud y 6,4 mm de grosor
- Freno de sujeción de carga automático para un control preciso
- Sistema de engranaje de tres etapas de alta resistencia totalmente metálico
- Cabrestante con sellado hermético de clasificación IP68
- Acabado con recubrimiento en negro pulverizado resistente a la corrosión

Bola de enganche de 50 mm

Diseñado y fabricado con capacidad para remolques con certificado E1.

- Fácil montaje
- Se adapta a todos los soportes de gancho de remolque de serie
- Compatible con diámetros de 20 mm y 25 mm
- Aprobado según la norma de certificación E1



Número de artículo

DBY-10058-40-00 Black

Artículo requerido

B4J-F28N0-50-00 Kit de cableado para cabrestante AXON de WARN

DBY-10639-00-00 Kit de cableado para cabrestante Axon WARN®

Accesorios opcionales

BAR-F84L0-V0-00 Protector frontal

Número de artículo

DBY-10260-50-00 Black

Artículo requerido

BAR-F28M0-V0-00 Base de cabrestante frontal WARN®

BAR-F28N0-V0-00 Kit de cableado para cabrestante VRX de 450 lb de WARN®

B4J-F28N0-V0-00 Kit de cableado VRX 4500

Accesorios opcionales

BAR-F84L0-V0-00 Protector frontal

Número de artículo

YME-F85H0-00-01 Chrome

Gancho para remolque de clase 2

Permite utilizar cualquier remolque con un enganche de bola de 50 mm.

- Instalación en 5 segundos
- Varios modos de montaje en cualquier tipo de vehículo ATV o Side by Side
- Bola de remolque de 50 mm incluida

**Número de artículo**

ATV-W0789-01-00 Black

Cabrestante con cable sintético WARN®

Combina en un solo accesorio un potente motor y un contactor digital inteligente. El Motactor™ en el cabrestante AXON con 15,2 metros de cable sintético es ideal para las condiciones más extremas.

- 3500 libras = 1588 kg
- Cable sintético Spydura de 6,4 mm
- Motactor™ simplifica la instalación del cabrestante en un 50 %
- Controla la velocidad, la carga y la temperatura del motor desde el mando a distancia del cabrestante
- El limitador de carga evita daños por sobrecarga en el cabrestante
- Construcción rígida totalmente metálica e impermeable
- Nuevo diseño de embrague basado en el legendario diseño de la tuerca de bloqueo 4WD de WARN®

**Número de artículo**

DBY-10583-00-00 Black

Artículo requerido

DBY-10639-00-00 Kit de cableado para cabrestante Axon WARN®

Kit de montaje pala de trabajo

Se requiere un kit para preparar tu Wolverine X2/X4 para limpiar nieve, tierra, gravilla, entre otras cosas

- No se necesita taladrar
- Todos los accesorios de montaje incluidos

**Número de artículo**

BG4-F84Y0-V0-00 Black

Kit de cableado VRX 4500

El kit incluye todo lo necesario para instalar un cabrestante de la serie VRX de 4500 libras

- Control remoto con cable
- Cableado específico de la unidad y conectores Yamaha
- Ubicación específica para el interruptor basculante Carling montado en el salpicadero
- Contiene toda la tornillería y las instrucciones necesarias para su montaje

**Número de artículo**

B4J-F28N0-V0-00 Black

Artículo requerido

DBY-10260-40-00 Cabrestante VRX con cable WARN®
DBY-10260-50-00 Cabrestante VRX con cable metálico WARN®

Kit de cableado para cabestrante VRX 2500/3500 lb de WARN®

El Kit de cableado VRX incluye todo lo necesario para montar un cabestrante de la serie VRX de 2500 o 3500 libras

- Control remoto con cable
- Cableado específico de la unidad y conectores Yamaha
- Ubicación específica para el interruptor basculante montado en el salpicadero



Base de cabestrante frontal WARN®

La base de cabestrante frontal brinda un soporte seguro para montar una guía de cable del cabestrante en la barra delantera de serie de tu Wolverine X2 y X4.

- Se requiere para montar el cabestrante en la barra delantera de serie
- Compatible con todos los cabestrantes vendidos por Yamaha
- El kit incluye una base de montaje y toda la tornillería necesaria
- Fabricado con chapa metálica de 4,7 mm de grosor con acabado con recubrimiento en negro pulverizado
- NO se requiere el uso de la base de montaje si se monta el cabestrante en la Barra delantera opcional BAR-F84L0-V0-00



Kit de cableado para cabestrante VRX de 450 lb de WARN®

El Kit de cableado VRX incluye todo lo necesario para montar un cabestrante de la serie VRX de 4500 libras.

- Control remoto con cable
- Cableado específico de la unidad y conectores Yamaha
- Alojamiento específico para el interruptor basculante montado en el salpicadero



Kit de cableado para cabestrante AXON de WARN

El kit incluye todo lo necesario para instalar un cabestrante de la serie AXON.

- Control remoto con cable
- Cableado específico de la unidad y conectores Yamaha
- Ubicación específica para el interruptor basculante Carling montado en el salpicadero
- Contiene toda la tornillería y las instrucciones necesarias para su montaje



Número de artículo

BAR-F28N0-T0-00 Black

Accesorios opcionales

DBY-10260-40-00	Cabestrante VRX con cable WARN®
DBY-10260-30-00	Cabestrante VRX con cable WARN®
BAR-F28M0-V0-00	Base de cabestrante frontal WARN®
BAR-F84L0-V0-00	Protector frontal

Número de artículo

BAR-F28M0-V0-00 Black

Accesorios opcionales

DBY-10260-40-00	Cabestrante VRX con cable WARN®
DBY-10260-30-00	Cabestrante VRX con cable WARN®
DBY-10260-50-00	Cabestrante VRX con cable metálico WARN®
DBY-10583-00-00	Cabestrante con cable sintético WARN®
DBY-10058-40-00	Cabestrante con cable sintético WARN
DBY-10639-00-00	Kit de cableado para cabestrante Axon WARN®

Artículo no compatible

BAR-F84L0-V0-00 Protector frontal

Número de artículo

BAR-F28N0-V0-00 Black

Artículo requerido

DBY-10058-40-00 Cabestrante con cable sintético WARN

Accesorios opcionales

BAR-F28M0-V0-00	Base de cabestrante frontal WARN®
BAR-F84L0-V0-00	Protector frontal

Número de artículo

B4J-F28N0-S0-00 Black

Artículo requerido

DBY-10583-00-00	Cabestrante con cable sintético WARN®
DBY-10058-40-00	Cabestrante con cable sintético WARN

Cable de 3500 libras

Sustitución directa del cable del cabrestante WARN®

- Pieza de recambio

**Número de artículo**

DBY-10097-20-00 Black

Cable sintético 4500 lb

Sustitución directa del cable sintético del cabrestante WARN® de 4500 libras

- Pieza de recambio

**Número de artículo**

DBY-10097-50-00 Grey

Cabrestante VRX con cable WARN®

El cabrestante WARN® VRX con cable de acero de 15,24 metros es de construcción totalmente metálica e incluye el nuevo embrague desarrollado a partir del diseño de tuerca de bloqueo WARN® 4WD.

- Contactor estanco mejorado IP68
- 3500 libras = 1587 kg
- Cable de acero de 15,24 metros de longitud y 5,6 mm de grosor
- Freno de sujeción de carga automático para un control preciso
- Sistema de engranaje de tres etapas de alta resistencia totalmente metálico
- Cabestrante con sellado hermético de clasificación IP68
- Acabado con recubrimiento en negro pulverizado resistente a la corrosión

**Número de artículo**

DBY-10260-40-00 Black

Artículo requerido

BAR-F28M0-V0-00 Base de cabestrante frontal WARN®

BAR-F84L0-V0-00 Protector frontal

Accesorios opcionales

BAR-F84L0-V0-00 Protector frontal

Cabrestante VRX con cable WARN®

El cabrestante WARN® VRX con cable de acero de 15,24 metros es de construcción totalmente metálica e incluye el nuevo embrague desarrollado a partir del diseño de tuerca de bloqueo WARN® 4WD.

- Contactor estanco mejorado IP68
- 2500 libras = 1134 kg
- Cable de acero de 15,24 metros de longitud y 4,88 mm de grosor
- Freno de sujeción de carga automático para un control preciso
- Sistema de engranaje de tres etapas de alta resistencia totalmente metálico
- Cabestrante con sellado hermético de clasificación IP68
- Acabado con recubrimiento en negro pulverizado resistente a la corrosión

**Número de artículo**

DBY-10260-30-00 Black

Polea para pala ProVantage

La polea para pala permite controlar mejor la hoja de la pala, al tiempo que reduce la tensión en los componentes.

- Duplica la capacidad de elevación y ralentiza el movimiento de la pala.
- Ayuda a largar la vida útil del cable.
- Reduce la carga y el ángulo de torsión.
- No funciona con el pivote de rotación 'Power Pivot' ni con el Power Lift.

Número de artículo

ATV-84526-00-00 Black



Wolverine® X2 850 SE



Wolverine® X2 850 - Pack de cabina rígida

Mejora tu Side-by-Side con el Pack de cabina rígida para el Wolverine® X2 850. El pack incluye: Parabrisas delantero de cristal con limpiaparabrisas, luneta trasera de cristal corredera, puertas delanteras de cabina rígidas y kit de calefacción de cabina.

- Diseño duradero.

Número de artículo

VPR-VWX21-23-00 N/A

Artículo no compatible

B4M-K750A-V0-00	Luneta trasera de cristal corredera
B4J-K75L0-V0-00	Kit calefactor de cabina Wolverine
B4J-F83J0-T0-00	Parabrisas de cristal con limpiaparabrisas y sistema de lavado



Wolverine® X2 850 - Pack de cabina blanda

Mejora tu Side-by-Side con el Pack de cabina blanda para el Wolverine® X2 850. El pack incluye: Parabrisas fijo de policarbonato, luneta trasera con cubierta blanda y cubiertas laterales blandas.

- Construcción duradera

Número de artículo

VPR-VWX20-23-00 N/A

Artículo no compatible

B4M-K750A-T0-00	Luneta trasera blanda
B4M-F17B0-V0-00	Cubiertas laterales blandas
B4J-F83J0-T0-00	Parabrisas de cristal con limpiaparabrisas y sistema de lavado



ATV TEK FlexGrip™ Pro Single

Aunque transites por el terreno más accidentado, tu arma, arco, caña de pescar, etc. estarán en el lugar exacto donde los colocaste cuando termines tu viaje.

- Se adapta a la mayoría de parrillas para ATV utilitarios
- Se adapta a cualquier producto FlexGrip™
- Proporciona 16" adicionales de ajuste horizontal

Número de artículo

ABA-FFG10-00-00 Black

Accesorios opcionales

ABA-FFG20-00-00	ATV TEK FlexGrip™ Pro Double
ABA-VFG20-00-00	ATV TEK V-Grip™ Double





ATV TEK FlexGrip™ Pro Double

Las mismas ventajas del modelo Pro Single, multiplicadas por dos. Aunque transites por el terreno más accidentado, tu arma, arco, caña de pescar, etc. estarán en el lugar exacto donde los colocaste cuando termines tu viaje

- Se adapta a cualquier producto FlexGrip™
- Proporciona 16" adicionales de ajuste horizontal
- Se adapta a la mayoría de parrillas para ATV utilitarios

Número de artículo

ABA-FFG20-00-00 Black

Accesorios opcionales

ABA-VFG20-00-00 ATV TEK V-Grip™ Double

ABA-FFG10-00-00 ATV TEK FlexGrip™ Pro Single

Artículo no compatible

ABA-VFG20-00-00 ATV TEK V-Grip™ Double



Maleta de carga trasera

Maleta de carga de alta resistencia y duradera que te permite llevar a mano todas tus pertenencias para el viaje o el trabajo.

- Con cerradura y resistente al agua
- Portavasos integrados
- 91 litros
- No es necesario utilizar herramientas para instalarla o desinstalarla
- Funciona muy bien con o sin los sistemas de cabina opcionales de Yamaha

Número de artículo

B8K-F83P0-V0-00 Black

Accesorios opcionales

B4M-K75J0-V0-00 Soporte de rueda de repuesto

B8K-K75J0-V0-00 Soporte de neumático de repuesto



ATV TEK V-Grip™ Double

Un auténtico ajuste personalizado para tus herramientas que se instala en el Kit de sujeción de raíl de caja de carga FusionFit™. Disfruta de una instalación fácil, un montaje firme y con mandos fácilmente ajustables para realizar cambios de forma sencilla sin necesidad de herramientas, incluso en marcha. Incluye horquillas (2), soportes de montaje (2), amortiguadores de goma (2) y toda la tornillería necesaria para una instalación rápida.

- Sistema de montaje tubular en material compuesto mejorado

Número de artículo

ABA-VFG20-00-00 Black

Accesorios opcionales

ABA-FFG20-00-00 ATV TEK FlexGrip™ Pro Double

ABA-FFG10-00-00 ATV TEK FlexGrip™ Pro Single

Artículo no compatible

ABA-FFG20-00-00 ATV TEK FlexGrip™ Pro Double



Extensor de caja de carga Wolverine

El extensor de caja de carga Wolverine se adapta a todos los modelos de 2018 y de años anteriores. La sólida construcción de acero incluye 8 puntos de anclaje adicionales, así como un área de almacenamiento adicional.

- Aumenta un 117 % el área de almacenamiento detrás de los asientos traseros de los modelos Wolverine X4 y RMAX4 cuando se llevan pasajeros en los asientos traseros
- Aumenta un 33 % el área de almacenamiento en los modelos Wolverine X2 y RMAX2
- Desmontaje e instalación sin herramientas con los tornillos de mariposa suministrados (una vez realizada la instalación inicial)

Número de artículo

B4J-F84CA-V0-00 Black



Soft Side Cooler

Ideal for keeping your beverages and snacks cool while out on the trail, on the water or for any other outdoor activity.

- Includes a shoulder strap
- Includes Yamaha logo bottle opener
- Waterproof liner and high-density insulation
- Zippered storage compartment easily holds 24 cans including ice
- Securely held with a four point, quick release tie-down

Número de artículo

B8K-F847U-V0-00 Black




Cable WARN® - 2500 libras

Sustitución directa del cable metálico del cabrestante WARN® de 2500 libras.

- Construcción duradera

Número de artículo

DBY-60076-00-00 Silver



Espejo central Yamaha

Proporciona una claridad óptica superior y una resistencia excepcional a los arañazos.

- Requiere un soporte de montaje para la instalación
- Ajuste de ángulo sin herramientas
- Abrazaderas de 38 mm
- La estructura de vidrio proporciona una excelente claridad óptica
- Resistencia a los arañazos y sin distorsiones
- Cuerpo fabricado en compuesto de polímero moldeado por inyección

Número de artículo

BAS-F6206-V0-00 Black

Artículo requerido

BAS-F621H-V0-00 Soporte de espejo central Yamaha
 BAS-K7135-V0-00 Abrazadera para espejo universal Yamaha 38 mm

Accesorios opcionales

BAS-F621H-V0-00 Soporte de espejo central Yamaha



Soporte de espejo central Yamaha

Proporciona una claridad óptica superior y una resistencia excepcional a los arañazos.

- Estructura completa de acero para la máxima durabilidad y vibraciones mínimas
- Excepcional resistencia a la oxidación y a la intemperie gracias al revestimiento E-coat y al recubrimiento pulverizado.
- No se necesita taladrar
- Todos los accesorios de montaje incluidos

Número de artículo

BAS-F621H-V0-00 Black



Retrovisor central

Retrovisor de alta resistencia y durabilidad.

- Carcasa de polímero con una excelente resistencia y durabilidad, y de bajo peso
- Incluye un soporte de 38 mm en aluminio anodizado 6061 T6 de Assault Industries®
- Probado en marcha para soportar las condiciones más exigentes
- Desarrollado por Assault Industries®

Número de artículo

B85-F6206-V0-00 Black



Kit de accesorios para cabestrante de servicio ligero Warn®

El kit de accesorios para cabestrante de servicio ligero Warn® incluye todas las herramientas fundamentales necesarias para utilizar correctamente el cabestrante WARN®.

El kit incluye:

- Dos (2) ganchos de 1/2 pulgada (12,7 mm) - calificación por peso de 4500 libras (2041 kg).
- Dos (2) protectores para el maletero de 1" x 8' (25,4 mm x 2,4 m).
- Un (1) rollo de herramientas fabricado en nailon balístico duradero con protecciones de velcro seguras para sujetar con fuerza una parrilla para ATV o una barra para SxS.
- Amortiguador en línea para una mayor seguridad.
- Almacenamiento adicional.

Número de artículo

DBY-99901-00-00 Black



Soporte de rueda de repuesto

El soporte de la rueda de repuesto original Yamaha se instala de forma segura gracias a los puntos de anclaje de fábrica en la caja de carga del Wolverine. Transporta un neumático de hasta 32 pulgadas.

- Compatible con una gran variedad de llantas de hasta 32 pulgadas
- Fabricado en acero con acabado pulverizado satinado
- Los puntos de anclaje integrados facilitan su montaje
- La función de caja de carga inclinable no se ve afectada
- Compatible con la caja de carga trasera
- Nota: Llanta y neumático no incluidos

Número de artículo

B4M-K75J0-V0-00 Black

Accesorios opcionales

B8K-F83P0-V0-00 Maleta de carga trasera



Soporte de neumático de repuesto

El soporte para neumáticos de repuesto de Yamaha permite transportar una rueda y un neumático de repuesto para trayectos largos y terrenos accidentados; dándote la tranquilidad de saber que tienes un neumático de repuesto si lo necesitas.

- Se bloquea con seguridad en la posición cerrada.
- Gira hacia afuera para permitir el acceso a la zona de carga
- Llanta y neumático no incluidos
- Fabricado en acero con acabado pulverizado satinado
- Se adapta a muy diversas ruedas y tamaños, puede montarse en neumáticos de hasta 30 pulgadas

Kit de extensiones de guardabarros traseros

Proporciona una mejor protección frente al barro, el agua y la suciedad. Diseñado para integrarse con el estilo del Wolverine® X2



- Incluye lado izquierdo y derecho
- Fabricado de un material de polipropileno duradero moldeado por inyección
- Diseñado para integrarse con el estilo del Wolverine® X2
- Se atornilla a la unidad para una sujeción segura
- Nota: Se requiere perforar los guardabarros para realizar la instalación

Kit de embrague de neumáticos de gran tamaño

Yamaha ha creado un nuevo kit de embrague de pesos alternativo para mantener el rendimiento óptimo del embrague al instalar neumáticos de gran tamaño. Todo lo que necesitas para cambiar los pesos del embrague se incluye en este kit.



- Incluye todas las piezas originales de serie de Yamaha
- Con ruedas y neumáticos de gran tamaño
- Optimiza el funcionamiento del embrague a baja velocidad cuando está instalado

Kit de extensiones de guardabarros delanteros

Proporciona una mejor protección frente al barro, el agua y la suciedad. Diseñado para integrarse con el estilo del Wolverine® X4 y X2



- Incluye lado izquierdo y derecho
- Fabricado de un material de polipropileno duradero moldeado por inyección
- Diseñado para integrarse con el estilo del Wolverine® X4 y X2
- Se atornilla a la unidad para una sujeción segura
- Nota: Se requiere perforar los guardabarros para realizar la instalación

Número de artículo

B8K-K75J0-V0-00 Black

Accesorios opcionales

B8K-F83P0-V0-00 Maleta de carga trasera

Número de artículo

B8K-F15E0-S0-00 Black

Accesorios opcionales

BG4-F15E0-T0-00 Kit de extensiones de guardabarros delanteros

Número de artículo

BG4-E63H0-V0-00 Black

Número de artículo

BG4-F15E0-T0-00 Black

Accesorios opcionales

B8K-F15E0-S0-00 Kit de extensiones de guardabarros traseros



Abrazadera para espejo universal Yamaha 38 mm

La abrazadera de acero te permite montar el espejo central de Yamaha (se vende por separado) en cualquier barra de 38 mm

- Estructura de acero con recubrimiento pulverizado
- Instalación sencilla con 1 tornillo
- Tornillería de acero inoxidable
- Ajuste universal

Número de artículo

BAS-K7135-V0-00 Black

Artículo requerido

BAS-F6206-V0-00 Espejo central Yamaha



Soportes de cabina para espejos retrovisores Wolverine

La nueva gama de soportes para espejos Yamaha tiene una construcción duradera de aluminio fundido a presión y se integra perfectamente con los modelos Wolverine.

- Construcción duradera

Número de artículo

B4M-F6206-V0-00 Black



Espejos retrovisores

Los espejos retrovisores diseñados, desarrollados y probados por Yamaha proporcionan una visión excelente y una durabilidad inigualable. Llevan un cristal gran angular sin distorsiones que ofrece una visión muy amplia y clara de lo que hay detrás. Utilizan el mismo sistema de plegado que los automóviles, lo que resulta muy cómodo para meterlos en remolques cerrados o por caminos estrechos, ya que reduce la necesidad de reajustar el área de visión. Los pivotes de aluminio fundido a presión ultrarresistentes proporcionan la durabilidad típica de Yamaha.

- Los soportes se venden por separado y son específicos de cada modelo
- Cristal resistente a los arañazos
- Sistema de plegado de automóvil
- Mecanismo de pivote de aluminio fundido a presión
- El gran angular ofrece una visión sin distorsiones óptima para su uso off-road

Número de artículo

B4M-F62A0-V0-00 Black



Soportes de cabina para espejos retrovisores

La gama de soportes para espejos Yamaha está fabricada en un aluminio anodizado ultraduradero con un acabado negro texturizado a juego que ofrece un rendimiento y una integración de nivel superior en los modelos Wolverine con cabina.

- Construcción duradera

Número de artículo

B4J-F6206-T0-00 Black



Cable sintético WARN® - 2500/3500 libras

Sustitución directa del cable sintético del cabrestante WARN® de 2500 y 3500 libras.

- Construcción duradera

Número de artículo

GYT-05S56-00-06	Grey
-----------------	------

Tapón válvula de aluminio patrón moleteado

Tapa de válvula marca Yamaha



- Tapa de válvula de aluminio anodizado con logotipo de Yamaha
- Disponible en 3 colores: negro, azul y rojo

Número de artículo

90338-W1016-BL	Black
----------------	-------

90338-W1016-BU	Blue
----------------	------

90338-W1016-RE	Red
----------------	-----

Tapón válvula de aluminio patrón helicoidal

Tapa de válvula marca Yamaha



- Tapa de válvula de aluminio anodizado con logotipo de Yamaha
- Disponible en 3 colores: negro, azul y rojo

Número de artículo

90338-W1018-BU	Blue
----------------	------

90338-W1018-BL	Black
----------------	-------

90338-W1018-RE	Red
----------------	-----



Cubiertas laterales blandas

Protege a los ocupantes frente a la lluvia, el viento, el barro y la suciedad del camino para disfrutar de una conducción más relajante y cómoda.

- El funcionamiento de las cremalleras junto con las puertas facilitan el acceso para entrar y salir
- Las ventanitas se pueden enrollar y asegurar con correas cuando no se utilicen
- Instalación rápida mediante cierres a presión
- Se fija con velcro y botones con cierres de remache permanentes, sin necesidad de usar adhesivo en paneles y puertas
- Fabricado en nailon Sur Last @ 300 denier de alta resistencia y vinilo transparente
- Totalmente resistente al óxido y a la luz ultravioleta
- Compatible con luneta trasera blanda y parabrisas de policarbonato abatible o fijo (ambos se venden por separado)
- Para obtener una protección máxima contra los elementos, recomendamos el parabrisas de policarbonato
- Requiere el techo rígido
- Se recomienda su instalación en el concesionario (se requieren perforaciones y remaches)

Parabrisas abatible de policarbonato

Fabricado en policarbonato duradero de grado máximo. Ofrece una resistencia 300% mayor gracias a su revestimiento duro en ambos lados.



- Policarbonato de calidad óptica de 4,7 mm para obtener una mayor claridad y rigidez
- Diseño exclusivo de Yamaha que permite un desmontaje rápido sin herramientas, con abrazaderas de nailon con fibra de vidrio
- Integración perfecta con el capó y el techo rígido del vehículo para conseguir un ajuste perfecto y un sellado superior
- Diseñado para un desmontaje sencillo
- Compatible con los sistemas de cabinas blandas originales Yamaha
- No es compatible con las puertas del sistema de cabina rígida
- Recambios disponibles:
Kit protector del capó: Recambio B4MK7240V000, kit de cerradura: Recambio B4MK7260V000, abrazaderas: Recambio BG4F72C2V000

Número de artículo

B4M-F17B0-V0-00 Transparent

Accesorios opcionales

B4M-K750A-V0-00 Luneta trasera de cristal corredera

B4M-K750A-T0-00 Luneta trasera blanda

B4M-F83J0-T0-00 Medio parabrisas de policarbonato

B4J-F83J0-V0-00 Parabrisas de policarbonato completo

B4M-F83J0-V0-00 Parabrisas abatible de policarbonato

Artículo no compatible

VPR-VWX21-23-00 Wolverine® X2 850 - Pack de cabina rígida

B4J-F83J0-T0-00 Parabrisas de cristal con limpiaparabrisas y sistema de lavado

VPR-VWX20-23-00 Wolverine® X2 850 - Pack de cabina blanda

Número de artículo

B4M-F83J0-V0-00 Transparent

Accesorios opcionales

B4M-K750A-V0-00 Luneta trasera de cristal corredera

B4M-K750A-T0-00 Luneta trasera blanda

B4M-F17B0-V0-00 Cubiertas laterales blandas



Medio parabrisas de policarbonato

Fabricado en policarbonato resistente a impactos, el parabrisas original

Yamaha es un 300 % más resistente a los arañazos gracias a su revestimiento extremadamente resistente en ambos lados.

- Policarbonato de calidad óptica de 4,7 mm para obtener una mayor claridad y rigidez
- Ingeniería Yamaha exclusiva sin herramientas y abrazaderas de nailon con fibra de vidrio de rápida extracción
- Integración perfecta con el capó y el techo rígido del vehículo para conseguir un ajuste perfecto y un sellado superior
- Diseñado para un desmontaje sencillo
- Compatible con los sistemas de cabinas blandas originales Yamaha
- Nota: Este parabrisas no es compatible con las puertas del sistema de cabina rígida
- Recambios disponibles:
 - Kit protector del capó: Recambio B4MK7240V000
 - Kit de cierre: Recambio B4MK7260V000
 - Abrazaderas: Recambio BG4F72C2V000

Parabrisas de cristal con limpia-parabrisas y sistema de lavado

La luneta de cristal delantera original Yamaha utiliza vidrio laminado y cuenta con un limpiaparabrisas y un sistema de lavado.



- Fabricado de vidrio laminado de 6 mm de espesor que ofrece el más alto nivel de resistencia a los arañazos
- El sistema de lavado se monta perfectamente bajo del capó del Wolverine
- Contiene soportes pilar para el cableado, para un encaje y acabado de componente original
- Diseñado para un desmontaje sencillo
- Compatible con los sistemas de cabinas rígidas de Yamaha
- No compatible con los sistemas de cabinas blandas
- Requiere techo rígido

Número de artículo

B4M-F83J0-T0-00 Transparent

Accesorios opcionales

B4M-K750A-V0-00 Luneta trasera de cristal corredera

B4M-K750A-T0-00 Luneta trasera blanda

B4M-F17B0-V0-00 Cubiertas laterales blandas

Número de artículo

B4J-F83J0-T0-00 Transparent

Accesorios opcionales

B4M-K750A-V0-00 Luneta trasera de cristal corredera

Artículo no compatible

B4M-F17B0-V0-00 Cubiertas laterales blandas

Parabrisas de policarbonato completo

Fabricado en policarbonato duradero de grado máximo. Ofrece una resistencia 300% mayor gracias a su revestimiento duro en ambos lados.



- Policarbonato de calidad óptica de 4,7 mm para obtener una mayor claridad y rigidez
- Diseño exclusivo de Yamaha que permite un desmontaje rápido sin herramientas, con abrazaderas de nailon con fibra de vidrio
- Integración perfecta con el capó y el techo rígido del vehículo para conseguir un ajuste perfecto y un sellado superior
- Diseñado para un desmontaje sencillo
- Compatible con los sistemas de cabinas blandas originales Yamaha
- No es compatible con las puertas del sistema de cabina rígida
- Recambios disponibles: Abrazaderas: Recambio BG4F72C2V000

Protectores anti-rocas para Wolverine X2

Enfrentate a los senderos más difíciles e intrincados, pero protege tu Wolverine X2. Los protectores anti-rocas de Yamaha proporcionan protección al raíl del bastidor para la zona ubicada debajo de la puerta. Gracias a su subestructura chapada de longitud completa, estos protectores anti-rocas proporcionan una apariencia elegante a la vez que son lo suficientemente robustos como para proteger frente a los obstáculos del camino. Para obtener la máxima protección, combina estos protectores anti-rocas con nuestros accesorios de protección de bastidor delantero, de trapecio delantero y de cárter, todos vendidos por separado. Una combinación ideal para equipar tu Wolverine X2 con la protección necesaria para tu próxima ruta o aventura de trabajo.

- Posiciones de montaje integradas
- Color en contraste plateado
- Duradero
- Construcción de acero resistente

Número de artículo

B4J-F83J0-V0-00 Transparent

Accesorios opcionales

B4M-K750A-V0-00 Luneta trasera de cristal corredera

B4M-K750A-T0-00 Luneta trasera blanda

B4M-F17B0-V0-00 Cubiertas laterales blandas

Número de artículo

B8K-F11D0-V0-00 Black

Accesorios opcionales

BG4-F31A0-V0-00 Protectores de trapecios delanteros

BAR-F84L0-V0-00 Protector frontal

BG4-F84P0-V0-00 Protector de cárter para Wolverine X2/X4





Luneta trasera blanda

La luneta trasera blanda original Yamaha está diseñada para adaptarse perfectamente a tu Wolverine, al tiempo que brinda protección a tu valiosa carga contra los elementos. Compatible con las cubiertas laterales blandas, el techo y el parabrisas de policarbonato para conseguir una protección completa.

- La luneta se puede enrollar y asegurar con correas para aumentar la ventilación o cuando no se use
- Instalación rápida mediante cierres a presión
- Se fija con velcro y botones con cierres de remache
- Fabricado en nailon Sur Last @ 300 denier de alta resistencia y vinilo transparente
- Altamente recomendado en combinación con parabrisas delantero de policarbonato abatible o fijo (ambos se venden por separado)
- Requiere techo rígido
- Se recomienda su instalación en el concesionario (se requieren perforaciones y remaches)

Luneta trasera de cristal corredera

La luneta trasera de cristal corredera original Yamaha te protege de los elementos, maximiza el flujo de aire y permite un fácil acceso a la zona de carga desde el interior de la cabina.

- Los puntos de anclaje integrados facilitan su montaje
- El robusto cierre de la ventana proporciona seguridad frente a entradas no autorizadas y evita la apertura en terrenos accidentados
- Resistente cristal templado y tintado
- Compatible con los accesorios originales de Yamaha



Protector frontal

Proporciona una excelente protección contra arbustos y otros obstáculos del camino, al tiempo que combina a la perfección con la estética de la parte delantera del Wolverine.

- Ubicaciones de anclaje integradas para obtener una iluminación adicional
- Fabricado en acero resistente y duradero con acabado pulverizado satinado
- Base de cabrestante integrado
- Incluye 2 puntos de anclaje para un remolque cómodo y seguro
- Compatible con todos los cabrestantes VRX y Axon



Número de artículo

B4M-K750A-T0-00 Transparent

Accesorios opcionales

B4M-F17B0-V0-00 Cubiertas laterales blandas

B4J-F83J0-V0-00 Parabrisas de policarbonato completo

B4M-F83J0-V0-00 Parabrisas abatible de policarbonato

Artículo no compatible

B4M-K750A-V0-00 Luneta trasera de cristal corredera

VPR-VWX21-23-00 Wolverine® X2 850 - Pack de cabina rígida

VPR-VWX20-23-00 Wolverine® X2 850 - Pack de cabina blanda

Número de artículo

B4M-K750A-V0-00 Transparent

Accesorios opcionales

B4J-F83J0-T0-00 Parabrisas de cristal con limpiaparabrisas y sistema de lavado

Artículo no compatible

B4M-K750A-T0-00 Luneta trasera blanda

VPR-VWX21-23-00 Wolverine® X2 850 - Pack de cabina rígida

Número de artículo

BAR-F84L0-V0-00 Black

Accesorios opcionales

DBY-10260-40-00 Cabrestante VRX con cable WARN®

ZHC-H4104-L0-00 Foco adicional LED

DBY-10583-00-00 Cabrestante con cable sintético WARN®

DBY-10058-40-00 Cabrestante con cable sintético WARN

B8K-F11D0-V0-00 Protectores anti-rocas para Wolverine X2

B4M-F85E0-V0-00 Defensa trasera

Artículo no compatible

BAR-F28M0-V0-00 Base de cabrestante frontal WARN®



Protectores de trapecios delanteros

Estos protectores de aluminio ligeros de alto impacto brindan alta protección a los trapecios delanteros, la dirección y los componentes de la transmisión frente a rocas, raíces y la suciedad del camino.

- Accesorios de montaje de acero inoxidable incluidos
- Fabricados en aluminio anodizado de alta resistencia
- Orificios de ventilación de residuos
- Montaje empotrado
- Sin separadores ni abrazaderas sueltas

Número de artículo

BG4-F31A0-V0-00 Aluminio

Accesorios opcionales

BG4-F84P0-V0-00 Protector de cárter para Wolverine X2/X4

B8K-F11D0-V0-00 Protectores anti-rocas para Wolverine X2

Protector de cárter para Wolverine X2/X4

Este protector de cárter adicional atornillado ofrece máxima protección contra rocas, raíces y suciedad del camino. Los puntos de montaje integrados facilitan la instalación, ya que se han diseñado para mantener accesibles los puntos de acceso de servicio.

- Se incluye tornillería de montaje empotrada resistente a la corrosión
- Duradero de 4 piezas
- Construido en plástico
- El color negro se integra con la parte inferior de la unidad
- Polietileno de peso molecular ultra alto de 9,5 mm (UHMWPE)

Número de artículo

BG4-F84P0-V0-00 Black

Accesorios opcionales

BG4-F31A0-V0-00 Protectores de trapecios delanteros

B8K-F11D0-V0-00 Protectores anti-rocas para Wolverine X2



Defensa trasera

La defensa trasera original Yamaha proporciona protección adicional a la compuerta trasera y a las luces traseras, al tiempo que admite adiciones de iluminación opcionales.

- Puntos de anclaje integrados para una instalación fácil y segura
- Diseño robusto y extendido para una protección adicional en la parte inferior del vehículo
- Tubos fabricados totalmente en acero de 38 mm de grosor con revestimiento E-coat y acabado pulverizado. A juego con el sistema ROPS de la unidad para conseguir una durabilidad excepcional
- Puntos de anclaje integrados para los focos opcionales:
Faro adicional: Recambio 2HCH4104L000 (se vende por separado)

Número de artículo

B4M-F85E0-V0-00 Black

Accesorios opcionales

2HC-H4104-L0-00 Foco adicional LED

BAR-F84L0-V0-00 Protector frontal





Protector de cárter

Fabricado en polietileno de ultra alto peso molecular (UHMWPE), este protector del cárter es resistente a los daños y permite que tu Wolverine se deslice fácilmente sobre las rocas. Los protectores de cárter de acero o aluminio son ruidosos y pueden doblarse y romperse al desplazarse sobre terreno accidentado, pero estos protectores de UHMWPE brindan una protección excepcional, mientras mantienen su integridad.

- Fabricado en UHMWPE autolubrificante y resistente de 9,6 mm de grosor, 55 % más resistente que el HMWPE
- Puntos de anclaje integrados sin abrazaderas ni tuercas sueltas
- Ofrece un fácil desmontaje, ya que se han diseñado para mantener disponibles los puntos de acceso
- Se incluye tornillería de montaje oculta y resistente a la corrosión
- Compatible con el protector de cárter frontal, los protectores anti-rocas y los protectores de trapecio delantero

Número de artículo

B4J-F84P0-V0-00 Black



Kit retroactivo de bypass del termostato del calefactor

El kit calefactor con bypass del termostato desvía el termostato para aumentar el calor de la cabina, mientras reduce el tiempo que tarda en calentarse.

- Experimenta un aumento de aproximadamente un 20 % en la salida de temperatura
- Reducción del 40 % en el tiempo de calentamiento
- Basado en el calentamiento de la unidad a 1 grado centígrado al ralentí
- Instalación sencilla
- El calefactor de la cabina puede permanecer en la unidad
- Incluye el bypass del termostato y todas los manguitos necesarios

Número de artículo

B4J-H3790-V0-00 Black

Artículo no compatible

B4J-K75L0-V0-00 Kit calefactor de cabina Wolverine

Kit de faro

Mejora la visibilidad en condiciones de escasa iluminación con la tecnología LED.



- Faro de gran potencia
- Fácil de instalar. Incluye todos los accesorios necesarios.
- Instalación sencilla gracias al adhesivo ThreeBond® que proporciona una sujeción permanente
- Faro LED de gran potencia con 18 leds
- Montaje fácil
- Soporte de ariete con perno en U para montaje en riel incluido
- Toma de salida de 12 voltios incluida
- La bola de goma absorbe los golpes y vibraciones
- Fácilmente desmontable del soporte de ariete
- Protector corporal de goma resistente a la intemperie
- Interruptor de encendido/apagado en el faro
- Longitud del cable de alimentación de 125 cm-175 cm
- Haz de 30 grados
- Lente esmerilada
- 9 vatios
- 1900 lúmenes
- Temperatura de color de 4500K

Número de artículo

ABA-2HR35-10-00 Black

Foco adicional LED

Proporciona visibilidad adicional donde no alumbran los faros.



- LED de 10 W de bajo consumo
- Perfectos si prefieres aumentar el campo de visión
- Ajuste de 360°
- Se puede montar en cualquier superficie plana
- Se venden por juegos e incluyen mazo de cables e interruptor
- 63 mm

Número de artículo

2HC-H4104-L0-00 Black

Accesorios opcionales

B4M-F85E0-V0-00 Defensa trasera

Barra de luz LED de 60 W y 15 pulgadas



Inspirados en nuestra experiencia con las barras de luces de la Yamaha YXZ1000R, estamos orgullosos de presentar esta barra de luz LED para tu Wolverine X4.

Obtienes la solución de iluminación completa que cabría esperar de los accesorios originales Yamaha, pero a una fracción de su precio.

- 12 - LED Cree® de 5 W
- Reflector de largo alcance de nuevo diseño para mejorar la dispersión de la luz
- Vida útil de 50.000 horas
- Carcasa en aluminio extruido
- Tapones especiales Yamaha
- Base de montaje flexible con posibilidad de montaje lateral
- Cableado de conexión al vehículo con pasamuros de goma
- Interruptor iluminado de 2 posiciones
- Bajo consumo
- Configuración del haz: 4 largo alcance, 4 luces cortas, 4 largo alcance (16 pulgadas)
- Soportes incluidos

Número de artículo

BG4-H4104-V0-00 Black

Iluminación de caja de carga

La iluminación de la caja de carga iluminará las cajas de carga de los Wolverine® RMAX™ 2 1000 y X2 850 cuando vayas de caza, estés trabajando o simplemente disfrutando de las pistas por la noche.



- Excelente iluminación con luces LED dobles de 5 vatios
- Los soportes integrados tanto en el techo rígido de serie como en el kit de luneta trasera rígida facilitan su instalación
- El interruptor basculante con retroiluminación LED azul combina con las luces del salpicadero original y se monta en los puntos integrados del salpicadero
- Cableado "plug-and-play" con todos los conectores instalados de fábrica para una instalación sencilla

Número de artículo

B4M-H54D0-V0-00 Black

Interruptor On Command iluminado

Actualiza tu Wolverine RMAX 1000 con este elegante interruptor On-Command iluminado con LED azul para conseguir un aspecto de alta calidad.



- Instalación sencilla, conectar y listo
- A juego con el esquema de colores del indicador
- Sustituye al interruptor On-Command no iluminado

Número de artículo

B4J-87280-00-00 Black



Kit de segunda batería

Permite usar dos baterías y reservar la principal para funciones esenciales, como el arranque

- Punto de acceso eléctrico simple
- Incluye cableado a medida y soportes de montaje
- Sin pérdida de espacio de carga, ya que se monta debajo del asiento del conductor

Número de artículo

BG4-H21B0-V0-00 Black

Conjuntos motor de arranque para ATV/Side-by-Side

Componente original

- Recambio directo original Yamaha

Número de artículo

1S3-81890-00-00 Aluminium



Kit de cable de alimentación para accesorios

El kit de cables de alimentación para accesorios conecta tus accesorios preferidos a los cinco acopladores de alimentación conmutados de 12 V CC precableados en la unidad que se encuentran bajo el salpacero de los modelos Wolverine.

- El kit incluye componentes para hasta 5 accesorios
 - 5 cables para accesorios
 - 10 conectores de unión termorretráctiles
- Sin modificación del cableado de serie
- 20 amperios máximos combinados

Número de artículo

B4J-H25B0-V0-00 Black





Kit calefactor de cabina Wolverine

Proporciona calor y comodidad adicionales sin sacrificar el espacio de carga. Este excelente accesorio genera calor a través del refrigerante del motor mediante un nuevo sistema de derivación de termostato. Las rejillas de ventilación del calefactor, los accesorios eléctricos y el montaje se han diseñado para un aspecto elegante.

- El bypass del termostato proporciona un caudal de aire caliente rápido y constante en todos los climas
- Diseño compacto para maximizar el espacio de carga disponible
- Cuatro rejillas de ventilación: dos para desempañar y otras dos en salpicadero/cabina
- Sistema eléctrico integrado para una conexión inmediata
- Puntos de anclaje y perforación específicos para la instalación de las rejillas de ventilación
- Interruptor de control basculante de tres posiciones
- Abrazaderas y manguito de ventilación/calefactor
- El kit incluye toda la tornillería necesaria para su montaje
- Se recomienda la instalación en un concesionario

Kit de herramientas métricas

Con este completo kit estarás siempre preparado para las dificultades que te presente la carretera.

- Contiene llaves mixtas de 8, 10, 12 y 14, llave inglesa, mordazas, destornillador Philips de 4 puntas, destornillador plano, llave de bujía y calibre de bujía
- También se incluye un rollo de cinta aislante negra, un medidor de presión del neumático, bridas, alambre, un paño y llaves Allen 3, 4, 5 y 6
- Se entrega en un cómodo estuche enrollable
- Se puede transportar fácilmente en las alforjas, las maletas laterales, el Top Case, etc.

Número de artículo

B4J-K75L0-V0-00 Black

Artículo no compatible

VPR-VWX21-23-00 Wolverine® X2 850 - Pack de cabina rígida

B4J-H3790-V0-00 Kit retroactivo de bypass del termostato del calefactor

Número de artículo

ABA-METRC-00-00 Black





YEC-50 Battery Charger UK SPEC

8-step charger that can charge the battery of your Yamaha motorcycle, scooter, ATV, SMB and/or marine products. Applicable to UK markets only.

- Ofrece una exclusiva tecnología de carga de batería. Función de carga automática que analiza el estado de la batería, recarga y automáticamente cambia a modo de mantenimiento cuando está lista
- Diseño seguro: antichispas, protección contra inversiones de polaridad y a prueba de cortocircuitos
- Compacto, ligero, práctico y fácil de almacenar
- Especialmente testado y aprobado por los ingenieros de Yamaha para adaptarse a nuestra gama de motocicletas, scooter, ATV, motos de nieve y otros productos
- Corriente máxima de carga de 5 amperios
- El más potente de su clase
- Tiempo de carga reducido
- Basado en la galardonada plataforma CTEK
- With UK-plug
- En combinación con los conectores rápidos YEC (Conector integrado para cargador de batería YEC, Indicador de carga de batería YEC y Panel indicador YEC 150) permite ver el estado de carga de la batería y tener una conexión más sencilla entre la batería de tu Yamaha y el cargador YEC-50

Número de artículo

YME-YEC50-UK-10 Black



Correas para transporte Yamaha

Sólidas y resistentes correas de transporte para fijar tu Yamaha u otros objetos de gran tamaño al suelo de una furgoneta o remolque.

- Fácil uso, tensado sencillo y apertura con un solo dedo
- Contiene un gancho suave fijo integrado en un extremo para pasarlo por el manillar, los tubos del bastidor, la tija u otros componentes
- La hebilla cincada cuenta con un tensor para reducir el desgaste de la correa
- Con logo Yamaha a intervalos
- Tensión máxima: 540 kg
- Carga máxima de trabajo: 180 kg
- Se venden en conjunto

Número de artículo

ACC-05558-40-28 Blue



Correas con carraca Yamaha

Sólidas y resistentes correas de transporte para fijar tu Yamaha u otros objetos de gran tamaño al suelo de una furgoneta o remolque.

- Fácil uso, tensado sencillo y apertura con un solo dedo
- Contiene un gancho suave fijo integrado en un extremo para pasarlo por el manillar, los tubos del bastidor, la tija u otros componentes
- El mango de la carraca está engomado para proporcionar un agarre correcto
- Con logo Yamaha a intervalos
- Tensión máxima: 540 kg
- Carga máxima de trabajo: 180 kg
- Se venden en conjunto

Número de artículo

ACC-05S58-40-30 Blue



Cargador de batería YEC-9

Cargador de batería en 6 pasos para cargar la batería de tu moto, scooter, ATV, moto de nieve o producto náutico Yamaha

- Con enchufe europeo
- Ofrece una exclusiva tecnología de carga de batería. Función de carga automática que analiza el estado de la batería, recarga y automáticamente cambia a modo de mantenimiento cuando está lista
- Diseño seguro: antichispas, protección contra inversiones de polaridad y a prueba de cortocircuitos
- Compacto, ligero, práctico y fácil de almacenar
- Probado y aprobado especialmente por los ingenieros de Yamaha
- Incluye modo de prueba de batería y carga de mantenimiento
- Identifica baterías defectuosas
- Garantiza la carga al máximo para aumentar la vida útil de la batería
- Basado en la galardonada plataforma de cargadores CTEK
- En combinación con los conectores rápidos YEC (Conector integrado para cargador de batería YEC, Indicador de carga de batería YEC y Panel indicador YEC 150) permite ver el estado de carga de la batería y tener una conexión más sencilla entre la batería de tu Yamaha y el cargador YEC-8

Número de artículo

YME-YEC09-EU-20 Black

Cargador de batería CTEK CS ONE

Cargador para todo tipo de baterías.

Nuevo y duradero diseño fácil de manejar, con un sistema de montaje único en la parte trasera para conectar rápidamente los accesorios CS. Se puede dejar conectado con seguridad largos periodos de tiempo durante la carga de mantenimiento.

- Opción Recond para restablecer y reacondicionar baterías de plomo-ácido
- Fuente de alimentación de 12 V para utilizar la batería durante los trabajos de mantenimiento y mantener la electricidad de contacto con el vehículo durante su sustitución o retirada
- Opción de activación para reactivar las baterías de litio y plomo-ácido aparentemente agotadas
- Ajustes avanzados para controlar el voltaje y el amperaje del cargador

Número de artículo

YME-YEC01-EU-00 Black

**Cargador YEC-50 con homologación UE**

Cargador de ocho etapas capaz de cargar la batería de moto, scooter, ATV, motos de nieve y/o embarcaciones Yamaha.

- Tecnología exclusiva de carga de baterías
- Diseñado para la seguridad
- Ligero y compacto
- Probado y aprobado especialmente por los ingenieros de Yamaha

Número de artículo

YME-YEC50-EU-20 Black

**Juego de puntas y destornillador en T Yamaha**

Destornillador compacto en T con un juego de puntas de todos los calibres Yamaha.

- Destornillador en T con cuadradillo de 3/8 pulg.
- Vasos de 8, 10, 12, 14 y 17 mm, y puntas hexagonales de 5 y 6 mm, y Philips de 2
- Una base con clip mantiene siempre ordenadas las puntas
- Un estuche flexible y resistente mantiene las herramientas siempre protegidas

Número de artículo

ACC-05558-40-67 Chrome

**YEC-9 Charger UK Specification**

6-step charger that can charge the battery of your Yamaha motorcycle, scooter, ATV, SMB and/or marine products.

- Diseñado para la seguridad
- Combine it with the YEC quick connectors
- Probado y aprobado especialmente por los ingenieros de Yamaha
- Tecnología exclusiva de carga de baterías
- Ligera y compacta

Número de artículo

YME-YEC09-UK-20 Black



Cargador de batería CTEK CS ONE

Cargador para todo tipo de baterías. Nuevo y duradero diseño fácil de manejar, con un sistema de montaje único en la parte trasera para conectar rápidamente los accesorios CS. Se puede dejar conectado con seguridad largos periodos de tiempo durante la carga de mantenimiento



- Opción Recond para restablecer y reacondicionar baterías de plomo-ácido
- Fuente de alimentación de 12 V para utilizar la batería durante los trabajos de mantenimiento y mantener la electricidad de contacto con el vehículo durante su sustitución o retirada
- Opción de activación para reactivar las baterías de litio y plomo-ácido aparentemente agotadas
- Ajustes avanzados para controlar el voltaje y el amperaje del cargador

Kit de cableado para cabestrante Axon WARN®

El kit de cableado AXON WARN® incluye todo lo necesario para montar un cabestrante de la serie AXON.



- El kit incluye:
- Control remoto con cable
- Cableado específico de la unidad y conectores Yamaha
- Ubicación específica para el interruptor basculante montado en el salpicadero
- Requiere la base de guía de cable: Ref. BAR-F28M0-V0-00 o la Barra delantera opcional: Ref. BAR-F84L0-V0-00

Kit de montaje pala de trabajo X2/ X4

Prepara tu Wolverine X2/X4 para quitar nieve, tierra, grava y más



- Todos los accesorios de montaje incluidos
- No se necesita taladrar

Número de artículo

YME-YEC01-UK-00 Black

Número de artículo

DBY-10639-00-00 Black

Artículo requerido

BAR-F28M0-V0-00	Base de cabestrante frontal WARN®
DBY-10583-00-00	Cabestrante con cable sintético WARN®
BAR-F84L0-V0-00	Protector frontal
DBY-10058-40-00	Cabestrante con cable sintético WARN

Número de artículo

BAR-F84Y0-V0-00 Black

Artículo requerido

DBY-10260-40-00	Cabestrante VRX con cable WARN®
DBY-10583-00-00	Cabestrante con cable sintético WARN®
DBY-10058-40-00	Cabestrante con cable sintético WARN



Cabrestante con cable sintético WARN

Combina en un solo accesorio un potente motor y un contactor digital inteligente. El Motactor™ en el cabrestante AXON con 15,2 metros de cable sintético es ideal para las condiciones más extremas

- 4500 libras = 2041 kg
- Cable sintético Spydura de 6,4 mm
- Motactor™ simplifica la instalación del cabrestante en un 50 %
- Controla la velocidad, la carga y la temperatura del motor desde el mando a distancia del cabrestante
- El limitador de carga evita daños por sobrecarga en el cabrestante
- Construcción rígida totalmente metálica e impermeable
- Nuevo diseño de embrague basado en el legendario diseño de tuerca de bloqueo 4WD de WARN®

Cabrestante VRX con cable metálico WARN®

Con su construcción totalmente metálica, el cabrestante VRX de WARN® con cable metálico de 15,2 metros, incluye el nuevo embrague desarrollado a partir del diseño de tuerca de bloqueo 4WD de WARN®.

- Contactor estanco mejorado IP68
- 4500 libras = 2041 kg
- cable de acero de 15,24 metros de longitud y 6,4 mm de grosor
- Freno de sujeción de carga automático para un control preciso
- Sistema de engranaje de tres etapas de alta resistencia totalmente metálico
- Cabrestante con sellado hermético de clasificación IP68
- Acabado con recubrimiento en negro pulverizado resistente a la corrosión

Bola de enganche de 50 mm

Diseñado y fabricado con capacidad para remolques con certificado E1.

- Fácil montaje
- Se adapta a todos los soportes de gancho de remolque de serie
- Compatible con diámetros de 20 mm y 25 mm
- Aprobado según la norma de certificación E1



Número de artículo

DBY-10058-40-00 Black

Artículo requerido

B4J-F28N0-50-00 Kit de cableado para cabrestante AXON de WARN

DBY-10639-00-00 Kit de cableado para cabrestante Axon WARN®

Accesorios opcionales

BAR-F84L0-V0-00 Protector frontal

Artículo no compatible

DBY-10372-00-00 Kit de base de cabrestante VRX de WARN®

Número de artículo

DBY-10260-50-00 Black

Artículo requerido

BAR-F28M0-V0-00 Base de cabrestante frontal WARN®

BAR-F28N0-V0-00 Kit de cableado para cabrestante VRX de 450 lb de WARN®

B4J-F28N0-V0-00 Kit de cableado VRX 4500

Accesorios opcionales

BAR-F84L0-V0-00 Protector frontal

Número de artículo

YME-F85H0-00-01 Chrome

Gancho para remolque de clase 2

Permite utilizar cualquier remolque con un enganche de bola de 50 mm.

- Instalación en 5 segundos
- Varios modos de montaje en cualquier tipo de vehículo ATV o Side by Side
- Bola de remolque de 50 mm incluida

**Número de artículo**

ATV-W0789-01-00 Black

Cabrestante con cable sintético WARN®

Combina en un solo accesorio un potente motor y un contactor digital inteligente. El Motactor™ en el cabrestante AXON con 15,2 metros de cable sintético es ideal para las condiciones más extremas.

- 3500 libras = 1588 kg
- Cable sintético Spydura de 6,4 mm
- Motactor™ simplifica la instalación del cabrestante en un 50 %
- Controla la velocidad, la carga y la temperatura del motor desde el mando a distancia del cabrestante
- El limitador de carga evita daños por sobrecarga en el cabrestante
- Construcción rígida totalmente metálica e impermeable
- Nuevo diseño de embrague basado en el legendario diseño de la tuerca de bloqueo 4WD de WARN®

**Número de artículo**

DBY-10583-00-00 Black

Artículo requerido

DBY-10639-00-00 Kit de cableado para cabrestante Axon WARN®

Kit de montaje pala de trabajo

Se requiere un kit para preparar tu Wolverine X2/X4 para limpiar nieve, tierra, gravilla, entre otras cosas

- No se necesita taladrar
- Todos los accesorios de montaje incluidos

**Número de artículo**

BG4-F84Y0-V0-00 Black

Kit de cableado VRX 4500

El kit incluye todo lo necesario para instalar un cabrestante de la serie VRX de 4500 libras

- Control remoto con cable
- Cableado específico de la unidad y conectores Yamaha
- Ubicación específica para el interruptor basculante Carling montado en el salpicadero
- Contiene toda la tornillería y las instrucciones necesarias para su montaje

**Número de artículo**

B4J-F28N0-V0-00 Black

Artículo requerido

DBY-10260-40-00 Cabrestante VRX con cable WARN®
DBY-10260-50-00 Cabrestante VRX con cable metálico WARN®

Kit de cableado para cabestrante VRX 2500/3500 lb de WARN®

El Kit de cableado VRX incluye todo lo necesario para montar un cabestrante de la serie VRX de 2500 o 3500 libras



- Control remoto con cable
- Cableado específico de la unidad y conectores Yamaha
- Ubicación específica para el interruptor basculante montado en el salpicadero

Base de cabestrante frontal WARN®

La base de cabestrante frontal brinda un soporte seguro para montar una guía de cable del cabestrante en la barra delantera de serie de tu Wolverine X2 y X4.



- Se requiere para montar el cabestrante en la barra delantera de serie
- Compatible con todos los cabestrantes vendidos por Yamaha
- El kit incluye una base de montaje y toda la tornillería necesaria
- Fabricado con chapa metálica de 4,7 mm de grosor con acabado con recubrimiento en negro pulverizado
- NO se requiere el uso de la base de montaje si se monta el cabestrante en la Barra delantera opcional BAR-F84L0-V0-00

Kit de cableado para cabestrante VRX de 450 lb de WARN®

El Kit de cableado VRX incluye todo lo necesario para montar un cabestrante de la serie VRX de 4500 libras.



- Control remoto con cable
- Cableado específico de la unidad y conectores Yamaha
- Alojamiento específico para el interruptor basculante montado en el salpicadero

Kit de cableado para cabestrante AXON de WARN

El kit incluye todo lo necesario para instalar un cabestrante de la serie AXON.



- Control remoto con cable
- Cableado específico de la unidad y conectores Yamaha
- Ubicación específica para el interruptor basculante Carling montado en el salpicadero
- Contiene toda la tornillería y las instrucciones necesarias para su montaje

Número de artículo

BAR-F28N0-T0-00 Black

Accesorios opcionales

DBY-10260-40-00	Cabestrante VRX con cable WARN®
DBY-10260-30-00	Cabestrante VRX con cable WARN®
BAR-F28M0-V0-00	Base de cabestrante frontal WARN®
BAR-F84L0-V0-00	Protector frontal

Número de artículo

BAR-F28M0-V0-00 Black

Accesorios opcionales

DBY-10260-40-00	Cabestrante VRX con cable WARN®
DBY-10260-30-00	Cabestrante VRX con cable WARN®
DBY-10260-50-00	Cabestrante VRX con cable metálico WARN®
DBY-10583-00-00	Cabestrante con cable sintético WARN®
DBY-10058-40-00	Cabestrante con cable sintético WARN
DBY-10639-00-00	Kit de cableado para cabestrante Axon WARN®

Artículo no compatible

BAR-F84L0-V0-00 Protector frontal

Número de artículo

BAR-F28N0-V0-00 Black

Artículo requerido

DBY-10058-40-00 Cabestrante con cable sintético WARN

Accesorios opcionales

BAR-F28M0-V0-00	Base de cabestrante frontal WARN®
BAR-F84L0-V0-00	Protector frontal

Número de artículo

B4J-F28N0-S0-00 Black

Artículo requerido

DBY-10583-00-00	Cabestrante con cable sintético WARN®
DBY-10058-40-00	Cabestrante con cable sintético WARN

Cable de 3500 libras

Sustitución directa del cable del cabrestante WARN®

- Pieza de recambio

**Número de artículo**

DBY-10097-20-00 Black

Cable sintético 4500 lb

Sustitución directa del cable sintético del cabrestante WARN® de 4500 libras

- Pieza de recambio

**Número de artículo**

DBY-10097-50-00 Grey

Cabrestante VRX con cable WARN®

El cabrestante WARN® VRX con cable de acero de 15,24 metros es de construcción totalmente metálica e incluye el nuevo embrague desarrollado a partir del diseño de tuerca de bloqueo WARN® 4WD.

- Contactor estanco mejorado IP68
- 3500 libras = 1587 kg
- Cable de acero de 15,24 metros de longitud y 5,6 mm de grosor
- Freno de sujeción de carga automático para un control preciso
- Sistema de engranaje de tres etapas de alta resistencia totalmente metálico
- Cabestrante con sellado hermético de clasificación IP68
- Acabado con recubrimiento en negro pulverizado resistente a la corrosión

**Número de artículo**

DBY-10260-40-00 Black

Artículo requerido

BAR-F28M0-V0-00 Base de cabrestante frontal WARN®
 BAR-F84L0-V0-00 Protector frontal
 DBY-10372-00-00 Kit de base de cabrestante VRX de WARN®

Accesorios opcionales

BAR-F84L0-V0-00 Protector frontal

Cabrestante VRX con cable WARN®

El cabrestante WARN® VRX con cable de acero de 15,24 metros es de construcción totalmente metálica e incluye el nuevo embrague desarrollado a partir del diseño de tuerca de bloqueo WARN® 4WD.

- Contactor estanco mejorado IP68
- 2500 libras = 1134 kg
- Cable de acero de 15,24 metros de longitud y 4,88 mm de grosor
- Freno de sujeción de carga automático para un control preciso
- Sistema de engranaje de tres etapas de alta resistencia totalmente metálico
- Cabestrante con sellado hermético de clasificación IP68
- Acabado con recubrimiento en negro pulverizado resistente a la corrosión

**Número de artículo**

DBY-10260-30-00 Black

Artículo requerido

DBY-10372-00-00 Kit de base de cabrestante VRX de WARN®

Kit de base de cabrestante VRX de WARN®

El Kit de base de cabrestante delantero incluye todo lo necesario para montar un cabrestante de la serie VRX.

El kit incluye:

- Base de montaje
- Cableado específico de la unidad y conectores Yamaha
- Ubicación específica para el interruptor basculante montado en el salpicadero
- Control remoto con cable
- Capacidad máxima del cabrestante VRX: 1558 kg

**Polea para pala ProVantage**

La polea para pala permite controlar mejor la hoja de la pala, al tiempo que reduce la tensión en los componentes.

- Duplica la capacidad de elevación y ralentiza el movimiento de la pala.
- Ayuda a largar la vida útil del cable.
- Reduce la carga y el ángulo de torsión.
- No funciona con el pivote de rotación 'Power Pivot' ni con el Power Lift.

**Número de artículo**

DBY-10372-00-00 Black

Accesorios opcionales

DBY-10260-40-00 Cabrestante VRX con cable WARN®

DBY-10583-00-00 Cabrestante con cable sintético WARN®

Artículo no compatible

DBY-10058-40-00 Cabrestante con cable sintético WARN

Número de artículo

ATV-84526-00-00 Black

Grizzly 700 EPS XT-R



Grizzly 700 - Pack Protection

Mejora la protección y la usabilidad de tu ATV con el Pack Protection. El Pack de protección incluye: Protector de bastidor delantero, intermedio y trasero, protector de trapecios delantero y trasero, barra de sujeción trasera de alta resistencia y protector frontal de alta resistencia.

- Diseño duradero.
- El Pack incluye todos los componentes necesarios.

Número de artículo

VPR-VG700-23-00 N/A

Artículo no compatible

B4F-F84L0-V0-00	Protector frontal de alta resistencia: Grizzly
2BG-F147F-01-00	Protector de bastidor trasero
2BG-F3123-01-00	Protector de trapecio delantero
ATV-3B400-00-15	Protector de bastidor central
B16-E84C0-V0-00	Protector de bastidor delantero
B4F-F85E0-V0-00	Barra trasera de alta resistencia



ATV TEK FlexGrip™ Pro Double

Las mismas ventajas del modelo Pro Single, multiplicadas por dos. Aunque transites por el terreno más accidentado, tu arma, arco, caña de pescar, etc. estarán en el lugar exacto donde los colocaste cuando termines tu viaje

- Se adapta a cualquier producto FlexGrip™
- Proporciona 16" adicionales de ajuste horizontal
- Se adapta a la mayoría de parrillas para ATV utilitarios



Número de artículo

ABA-FFG20-00-00 Black

Accesorios opcionales

ABA-VFG20-00-00	ATV TEK V-Grip™ Double
ABA-FFG10-00-00	ATV TEK FlexGrip™ Pro Single

Artículo no compatible

ABA-VFG20-00-00 ATV TEK V-Grip™ Double

ATV TEK FlexGrip™ Pro Single

Aunque transites por el terreno más accidentado, tu arma, arco, caña de pescar, etc. estarán en el lugar exacto donde los colocaste cuando termines tu viaje.

- Se adapta a la mayoría de parrillas para ATV utilitarios
- Se adapta a cualquier producto FlexGrip™
- Proporciona 16" adicionales de ajuste horizontal



Número de artículo

ABA-FFG10-00-00 Black

Accesorios opcionales

ABA-FFG20-00-00	ATV TEK FlexGrip™ Pro Double
ABA-VFG20-00-00	ATV TEK V-Grip™ Double

Caja de carga delantera

Perfecta para transportar tus objetos personales en un día de ocio o trabajo.



- Fabricada en plástico de polietileno de baja densidad, de alta resistencia y calidad
- Resistente a polvo y agua; las tapas selladas usan un cierre articulado con correas de goma
- Capacidad de 37 litros
- Soporte para latas de 33 cc para su uso en marcha
- Diseñado para su montaje sobre la parrilla de fábrica y con tornillería de montaje
- Se puede combinar con la caja de carga trasera opcional para añadir todavía más capacidad de almacenamiento

ATV TEK V-Grip™ Double

Un auténtico ajuste personalizado para tus herramientas que se instala en el Kit de sujeción de rail de caja de carga FusionFit™. Disfruta de una instalación fácil, un montaje firme y con mandos fácilmente ajustables para realizar cambios de forma sencilla sin necesidad de herramientas, incluso en marcha. Incluye horquillas (2), soportes de montaje (2), amortiguadores de goma (2) y toda la tornillería necesaria para una instalación rápida.



- Sistema de montaje tubular en material compuesto mejorado

Caja de carga trasera

Perfecta para transportar tus objetos personales en un día de ocio o trabajo.



- Fabricada en poliuretano de baja densidad, de alta resistencia y calidad
- Impermeable y a prueba de polvo
- Capacidad de 66 litros
- Soporte para latas de 33 cc para su uso en marcha
- Diseñado para su montaje sobre la parrilla de fábrica y con tornillería de montaje
- Ubicación para montaje de estandarte o banderín
- Se puede combinar con la caja de carga delantera opcional para añadir todavía más capacidad de almacenamiento

Soft Side Cooler

Ideal for keeping your beverages and snacks cool while out on the trail, on the water or for any other outdoor activity.



- Includes a shoulder strap
- Includes Yamaha logo bottle opener
- Waterproof liner and high-density insulation
- Zippered storage compartment easily holds 24 cans including ice
- Securely held with a four point, quick release tie-down

Número de artículo

B16-F83P0-V0-00 Aluminium

Accesorios opcionales

B16-F83P0-T0-00 Caja de carga trasera

Número de artículo

ABA-VFG20-00-00 Black

Accesorios opcionales

ABA-FFG20-00-00 ATV TEK FlexGrip™ Pro Double

ABA-FFG10-00-00 ATV TEK FlexGrip™ Pro Single

Artículo no compatible

ABA-FFG20-00-00 ATV TEK FlexGrip™ Pro Double

Número de artículo

B16-F83P0-T0-00 Black

Accesorios opcionales

B16-F83P0-V0-00 Caja de carga delantera

Número de artículo

B8K-F847U-V0-00 Black

Abrazadera universal para teléfono Plus



La abrazadera universal para teléfono móvil está diseñada para colocar tu smartphone con o sin la funda puesta. La abrazadera universal para teléfono móvil, diseñada con materiales de alta calidad, garantiza una sujeción firme y segura de tu dispositivo mientras centras tu atención en la carretera.

- Se adapta a teléfonos de 56 a 82 mm
- Una herramienta esencial para la comodidad del uso con manos libres
- Diseño fino y ligero
- Sistema ajustable
- Insertos de sujeción de TPU antideslizantes
- Puede conectarse al sistema de montaje SP Connect de serie y Plus Quick & Secure

Funda protectora para smartphone



Esta funda fina y funcional protege el smartphone en todo momento y te permite colocarlo en la amplia variedad de soportes SP Connect™ PLUS.

Monta el teléfono de forma segura con el mecanismo de bloqueo giratorio patentado

- Se pueden utilizar todos los puertos y botones
- Estructura de la funda de 3 capas para ofrecer la máxima protección
- No afecta a la funcionalidad de la carga inalámbrica
- Diseño fino y ligero
- Protectora y funcional

Funda de protección Yamaha



La funda Yamaha, fina y funcional, protege el smartphone en todo momento y te permite colocarlo en la amplia variedad de soportes y diversos dispositivos compatibles con SP Connect™. Monta el teléfono de forma segura con el mecanismo de bloqueo giratorio patentado.

- Delgada, protectora y funcional
- Estructura de la funda de 3 capas para ofrecer la máxima protección
- Se pueden utilizar todos los puertos y botones
- No afecta a la funcionalidad de la carga inalámbrica

Número de artículo

YME-FUPCL-P0-00	Black
-----------------	-------

Artículo requerido

YME-FMKIT-00-02	Montaje en barra
-----------------	------------------

Número de artículo

YME-FCASP-91-50	Black
-----------------	-------

YME-FCASP-91-60	Black
-----------------	-------

YME-FCASP-91-40	Black
-----------------	-------

YME-FCASP-92-10	Black
-----------------	-------

YME-FCASP-91-80	Black
-----------------	-------

YME-FCASP-91-90	Black
-----------------	-------

YME-FCASP-91-70	Black
-----------------	-------

Número de artículo

YME-FCAS9-00-00	Samsung S8/S9
-----------------	---------------

YME-FCAS9-93-00	Black
-----------------	-------

YME-FCAS9-94-00	Black
-----------------	-------

YME-FCAS9-60-00	Samsung S20
-----------------	-------------

YME-FCASA-50-00	iPhone 11 Pro / XS / X
-----------------	------------------------

YME-FCAS9-20-00	Samsung S8+ / S9+
-----------------	-------------------

YME-FCAS9-30-00	Samsung S10
-----------------	-------------

YME-FCAS9-50-00	Samsung S10E
-----------------	--------------

YME-FCAS9-40-00	Samsung S10+
-----------------	--------------

YME-FCAS9-80-00	Samsung S20 Ultra
-----------------	-------------------

YME-FCAS9-70-00	Samsung S20+
-----------------	--------------

YME-FCAS9-00-02	Samsung S21
-----------------	-------------

YME-FCAS9-70-02	Samsung S21 Plus
-----------------	------------------

YME-FCASA-70-02	iPhone 12 / Pro
-----------------	-----------------

YME-FCASA-90-02	iPhone 12 Pro Max
-----------------	-------------------

YME-FCAS9-01-00	Samsung S20 FE
-----------------	----------------

YME-FCAS9-90-00	Samsung S21 Ultra
-----------------	-------------------

YME-FCASA-95-00	iPhone 12 Mini
-----------------	----------------

YME-FCASA-94-00	iPhone13 Pro Max
-----------------	------------------

YME-FCASA-93-00	iPhone 13 / Pro
-----------------	-----------------

YME-FCASA-92-00	iPhone 13 Mini
-----------------	----------------

YME-FCASA-91-00	iPhone 13
-----------------	-----------

YME-FCAS9-91-00	Black
-----------------	-------



Montaje en barra

Utiliza Moto Mount Pro para instalar en la moto la funda de teléfono SP Connect u otros dispositivos compatibles con SP Connect™. El soporte está cromado mediante un proceso CNC con aluminio de calidad aeronáutica y se adapta a manillares estándar y de gran tamaño. Para proteger aún más el smartphone, el soporte también tiene un sistema exclusivo de amortiguación de vibraciones que reduce las fuerzas G hasta en un 40 % (según el modelo de moto y teléfono). Puedes instalarlo con el brazo de posicionamiento o como un soporte de abrazadera directo; ambas versiones permiten una rotación de 360° para colocarlo en la posición perfecta.

- Fabricado con aluminio de calidad aeronáutica mecanizado en CNC
- Sistema de amortiguación de vibraciones
- Orientación vertical/horizontal
- Rotación de 360°
- Se adapta a manillares estándar y de gran tamaño
- Tornillería de ajuste de acero inoxidable
- Logotipo de Yamaha

Filtro de aire Twin Air de doble capa previamente lubricado

Flujo de aire y filtración mejorados

- Previamente lubricado con aceite biodegradable
- Se puede limpiar con agua y jabón



Extensión de parrilla delantera

Ampliación adicional para la parrilla delantera de serie para mantener tus pertenencias a buen recaudo.

- Fabricada en tubo de acero, con la máxima resistencia y durabilidad
- Aumenta la altura de la parrilla delantera hasta los 150 mm
- Instalación sencilla sobre la parrilla de serie con la tornillería incluida
- Compatible con el soporte opcional para funda de rifle, la base para nevera y la bolsa para parrilla delantera



Número de artículo

YME-FMKIT-00-02 Black

Artículo requerido

YME-FUPCL-P0-00 Abrazadera universal para teléfono Plus

YME-FWIRE-00-02 Módulo de carga inalámbrica

Número de artículo

B16-E4451-0T-00 Green

Número de artículo

B16-F48B0-V0-00 Black

Accesorios opcionales

B16-K750B-V0-00 Gun Boot Mount

Tapón de rueda

Confiere una apariencia más exclusiva a la unidad

- Componente OEM

**Número de artículo**

1RB-F530B-00-00	Black
-----------------	-------

Accesorios opcionales

B4F-F5168-21-00	Llantas de aleación delanteras y traseras 10"x14"
-----------------	---

B32-F5168-10-00	Llantas de aleación delanteras 8"x12"
-----------------	---------------------------------------

B32-F5338-10-00	Llantas de aleación traseras 10"x12"
-----------------	--------------------------------------

Llantas de aleación delanteras 8"x12"

Confiere una apariencia más exclusiva a la unidad

- Se pueden pedir tapacubos que se ajusten a la rueda
- La válvula de aire no está incluida
- Componente OEM

**Número de artículo**

B32-F5168-10-00	Aluminium
-----------------	-----------

B32-F5168-00-00	Matt Black
-----------------	------------

B32-F5168-A0-00	Black
-----------------	-------

Accesorios opcionales

B32-F5338-10-00	Llantas de aleación traseras 10"x12"
-----------------	--------------------------------------

1RB-F530B-10-00	Tapón de rueda - Cromado
-----------------	--------------------------

1RB-F530B-00-00	Tapón de rueda
-----------------	----------------

Tapón de rueda - Cromado

Confiere una apariencia más exclusiva a la unidad

- Componente OEM

**Número de artículo**

1RB-F530B-10-00	Chrome
-----------------	--------

Accesorios opcionales

B4F-F5168-21-00	Llantas de aleación delanteras y traseras 10"x14"
-----------------	---

B32-F5168-10-00	Llantas de aleación delanteras 8"x12"
-----------------	---------------------------------------

B32-F5338-10-00	Llantas de aleación traseras 10"x12"
-----------------	--------------------------------------

Llantas de aleación traseras 10"x12"

Confiere una apariencia más exclusiva a la unidad

- Se pueden pedir tapacubos que se ajusten a la rueda
- La válvula de aire no está incluida
- Componente OEM

**Número de artículo**

B32-F5338-10-00	Aluminium
-----------------	-----------

B32-F5338-00-00	Black
-----------------	-------

B32-F5338-A0-00	Black
-----------------	-------

Accesorios opcionales

B32-F5168-10-00	Llantas de aleación delanteras 8"x12"
-----------------	---------------------------------------

1RB-F530B-10-00	Tapón de rueda - Cromado
-----------------	--------------------------

1RB-F530B-00-00	Tapón de rueda
-----------------	----------------

Llantas de aleación delanteras y traseras 10"x14"

Confiere una apariencia más exclusiva a la unidad

-

Número de artículo

B4F-F5168-21-00 Matt Black

B4F-F5168-40-00 Frozen Titanium

Accesorios opcionales

1RB-F530B-10-00 Tapón de rueda - Cromado

1RB-F530B-00-00 Tapón de rueda



Gun Boot Mount

Bracket with pin on top. The most convenient way to secure your gun boot.

- Reinforcement strap tightly secures the boot in place when riding in rugged terrain
- Allows to remove the bottom end of the gun boot without sliding it out of the mount
- Suitable for both the optional available Gun Boot and Deluxe Gun Boot

Número de artículo

B16-K750B-V0-00 Black



Tapón válvula de aluminio patrón moleteado

Tapa de válvula marca Yamaha

- Tapa de válvula de aluminio anodizado con logotipo de Yamaha
- Disponible en 3 colores: negro, azul y rojo

Número de artículo

90338-W1016-BL Black

90338-W1016-BU Blue

90338-W1016-RE Red



Tapón válvula de aluminio patrón helicoidal

Tapa de válvula marca Yamaha

- Tapa de válvula de aluminio anodizado con logotipo de Yamaha
- Disponible en 3 colores: negro, azul y rojo

Número de artículo

90338-W1018-BU Blue

90338-W1018-BL Black

90338-W1018-RE Red



Barra trasera de alta resistencia

Esta robusta barra trasera está diseñada para proteger el piloto trasero y la parte trasera del ATV en su conjunto.

- Incluye puntos de montaje para faros adicionales

**Número de artículo**

B4F-F85E0-V0-00 Black

Accesorios opcionales

B4F-F84L0-V0-00 Protector frontal de alta resistencia: Grizzly

Protector de bastidor trasero

Protección de máxima resistencia ante aproximaciones complicadas sobre troncos o piedras en una pista forestal.

- Proporciona una mayor protección al chasis principal
- Fabricado en aluminio ligero
- Sustituye al protector trasero original y mejora el acabado
- Fabricado en aluminio pulido 5052
- Combínalo con el protector delantero y central para aumentar al máximo la protección

**Número de artículo**

2BG-F147F-01-00 Aluminio

Artículo requerido

ATV-3B400-00-15 Protector de bastidor central

B16-E84C0-V0-00 Protector de bastidor delantero

Accesorios opcionales

2BG-F3123-01-00 Protector de trapecio delantero

Protector frontal de alta resistencia: Grizzly

Esta resistente defensa trasera está diseñada para proporcionarle protección adicional en la pista. Diseñada para integrarse a la perfección con el perfil delantero del Grizzly, al tiempo que lo dota de un aspecto agresivo y resistente. Ayuda a proteger la parte delantera, los guardabarros y los faros.

- Recambio directo para la defensa delantera de serie con los soportes y la tornillería de fábrica
- Fabricada en tubo de acero de alta resistencia

**Número de artículo**

B4F-F84L0-V0-00 Black

Accesorios opcionales

B4F-F85E0-V0-00 Barra trasera de alta resistencia

Protector de bastidor delantero

Protección de máxima resistencia ante aproximaciones complicadas sobre troncos o piedras en una pista forestal.

- No afecta al ángulo de aproximación
- Fabricado en aluminio pulido 5052
- Sustituye al protector delantero de serie y ofrece un acabado de calidad
- Compatible con las defensas frontales de serie y opcionales, y con los cabestrantes opcionales
- Se puede combinar con el protector central y trasero para aumentar al máximo la protección

**Número de artículo**

B16-E84C0-V0-00 Aluminio

Artículo requerido

2BG-F147F-01-00 Protector de bastidor trasero

ATV-3B400-00-15 Protector de bastidor central

Accesorios opcionales

2BG-F3123-01-00 Protector de trapecio delantero

Protector de bastidor central

Protección de máxima resistencia ante aproximaciones complicadas sobre troncos o piedras en una pista forestal.

- Fabricado en aluminio pulido de bajo peso
- Sustituye al protector central de serie y ofrece un acabado de calidad
- Fabricado en aluminio pulido 5052
- Combinalo con el protector delantero y trasero para aumentar al máximo la protección

**Número de artículo**

ATV-3B400-00-15 Aluminium

Artículo requerido

2BG-F147F-01-00 Protector de bastidor trasero
B16-E84C0-V0-00 Protector de bastidor delantero

Accesorios opcionales

2BG-F3123-01-00 Protector de trapecio delantero

Artículo no compatible

VPR-VG700-23-00 Grizzly 700 - Pack Protection

Protector de trapecio delantero

Protección de máxima resistencia para realizar aproximaciones complicadas sobre troncos o piedras en una pista forestal.

- Sustituye al protector delantero de serie y ofrece un acabado de calidad
- Fabricado en aluminio pulido 5052

**Número de artículo**

2BG-F3123-01-00 Aluminium

Accesorios opcionales

2BG-F147F-01-00 Protector de bastidor trasero
ATV-3B400-00-15 Protector de bastidor central
B16-E84C0-V0-00 Protector de bastidor delantero

Kit de guardabarros para ATV

Estos guardabarros presentan un aspecto resistente y agresivo, así como un diseño personalizado que te ayuda a protegerte del agua, el barro y otros residuos del camino.

- Fabricado con plástico TPO resistente y duradero más ancho en la base para desviar más residuos del camino
- Las extensiones se integran a la perfección con la línea original de los guardabarros creando una línea natural y unificada.

**Número de artículo**

2UD-F15E0-V1-00 Black

Guardamanos Yamaha para Grizzly

Presentamos nuestros guardamanos exclusivos, meticulosamente fabricados pensando en el motorista dinámico. Diseñados para los entusiastas más activos, estos paramanos cuentan con un diseño ergonómico que garantiza un ajuste perfecto. No sólo proporcionan una protección óptima contra el viento, sino que su estilo de bucle cerrado también ofrece una mayor protección y durabilidad contra la suciedad. Mejore su experiencia de conducción con la combinación perfecta de estilo y funcionalidad.

- elija hoy mismo nuestros exclusivos protectores de manos

**Número de artículo**

G75-P01HG-10-00 Black



Parabrisas

Proporciona protección frente al viento y a los restos de suciedad.

- Fabricada en policarbonato contundente, duradero y resistente a impactos
- Mayor confort para el conductor, sobre todo en condiciones climáticas adversas
- Desmontaje sencillo tras la instalación inicial
- Inclinación ajustable
- Proporciona protección para las manos, el pecho y la cabeza del piloto
- Con recorte para el faro

Número de artículo

2UD-F83J0-V0-00 Transparent



Kit de faro

Mejora la visibilidad en condiciones de escasa iluminación con la tecnología LED.

- Faro de gran potencia
- Fácil de instalar. Incluye todos los accesorios necesarios.
- Instalación sencilla gracias al adhesivo ThreeBond® que proporciona una sujeción permanente
- Faro LED de gran potencia con 18 leds
- Montaje fácil
- Soporte de ariete con perno en U para montaje en riel incluido
- Toma de salida de 12 voltios incluida
- La bola de goma absorbe los golpes y vibraciones
- Fácilmente desmontable del soporte de ariete
- Protector corporal de goma resistente a la intemperie
- Interruptor de encendido/apagado en el faro
- Longitud del cable de alimentación de 125 cm-175 cm
- Haz de 30 grados
- Lente esmerilada
- 9 vatios
- 1900 lúmenes
- Temperatura de color de 4500K

Número de artículo

ABA-2HR35-10-00 Black

Cronómetro y tacómetro

Medidor para supervisar las horas de funcionamiento de tu motor.

- Incluye intervalos de mantenimiento preprogramados a 10 horas (inicial) y posteriormente cada 50 horas
- Parpadeo de alerta de dos horas al alcanzar el intervalo especificado
- Apto para motores de 4 tiempos Yamaha, incluidos los generadores de gasolina y las bombas

Número de artículo

ENG-METER-4C-01 Black



Cargador inalámbrico con cable de alimentación



Utiliza el cargador inalámbrico con cable para conectar el módulo de carga inalámbrico directamente a una fuente de alimentación (es decir, batería o sistema de arranque de la moto)

- Compatible con el módulo de carga inalámbrico
- Convertidor de voltaje integrado (de 12 V/6 V a 5 V)
- Cable para conexión directa a la batería
- Longitud del cable: 120 cm

Número de artículo

YME-FCABW-00-02 Black

Módulo de carga inalámbrica



El módulo de carga inalámbrica se puede montar en cualquier soporte SP Connect. La carcasa del teléfono SP Connect se conecta en segundos con un giro de 90°. Para la carga inalámbrica, debe estar conectado a una fuente de alimentación (conector USB, batería, banco de alimentación).

Perfecto para viajes más largos, ya que puede cargar tu smartphone mientras viajas.

- Impermeable
- Compatible con todos los soportes Yamaha, así como con los adaptadores y soportes SP Connect MicroRail.
- Potencia: Hasta 7,5W, 1 cable USB-C / USB (50 cm)
- Dimensiones: 95 mm x 55 mm x 12 mm
- Incluye las herramientas de instalación necesarias

Número de artículo

YME-FWIRE-00-02 Black

Artículo requerido

YME-FMKIT-00-02 Montaje en barra

Accesorios opcionales

YME-FCABW-00-02 Cargador inalámbrico con cable de alimentación

Puños calefactados Hi/Lo

Gran aumento de la comodidad en marcha.



- Puños de goma con perfil especial y un tacto excelente
- Distribución consistente gracias a la tecnología exclusiva de circuitos flexibles
- Potencia de 40 vatios, con una intensidad inferior a 3 amperios
- De Heat Demon

Número de artículo

DBY-ACC56-00-44 Black

Asidero calefactado ATV de Heat Demon

Mantiene el pulgar del conductor caliente en condiciones de frío.



- Un asidero calefactado de silicona con reverso adhesivo
- El asidero calefactado ofrece un funcionamiento simple de alto/bajo/desactivado
- Conectar y listo

Número de artículo

DBY-ACC56-00-47 Black

Accesorios opcionales

DBY-ACC56-00-44 Puños calefactados Hi/Lo



Paños calefactables Demon Quad Zone

Incluye puños y asideros calefactables para unidades ATV

- Incluye dos puños de sujeción calefactables
- El controlador Quad Zone ofrece cinco niveles de calor
- Un asidero calefactado de silicona con reverso adhesivo
- Máximo 45 vatios (20 por puño, 5 por asidero calefactable) a 14 voltios
- Niveles de calor personalizables para cada asidero.
- Conectar y listo
- Se adapta a manillares de 22 mm

Número de artículo

DBY-ACC56-00-46 Black

Accesorios opcionales

DBY-ACC56-00-48 Calentador de asiento ATV de Heat Demon®

Calentador de asiento ATV de Heat Demon®

Un calentador de asiento fino y flexible que se instala debajo de la funda del asiento original y se calienta rápidamente

- La cubierta de espuma mide 305 mm x 254 mm
- Incluye interruptor de encendido/apagado
- El calentador mide 254 mm x 229 mm
- Controlador incluido
- Los puños calefactables ATV 4 zone se venden por separado

Número de artículo

DBY-ACC56-00-48 Black

Accesorios opcionales

DBY-ACC56-00-47 Asidero calefactado ATV de Heat Demon

DBY-ACC56-00-46 Puños calefactables Demon Quad Zone



Funda de almacenamiento de ATV

Esta funda de almacenamiento de ATV ayuda a proteger tu ATV mientras está guardado.

- La funda también se adapta a los accesorios instalados.

Número de artículo

ATV-COVER-02-00 Black



Alfombrilla de boxes Yamaha Racing

La alfombrilla Racing es perfecta para el garaje y el uso en exteriores o boxes, y proporciona una superficie de apoyo excelente.

- Resistente al agua
- Homologación FIM
- Base de goma
- Mín. de 1 litro de absorción de aceite
- Tamaño: 210 x 100 cm

Número de artículo

YME-ENVIR-HQ-01 Blue

YME-ENVIR-HQ-00 Black



Cargador de batería YEC-9

Cargador de batería en 6 pasos para cargar la batería de tu moto, scooter, ATV, moto de nieve o producto náutico Yamaha



- Con enchufe europeo
- Ofrece una exclusiva tecnología de carga de batería. Función de carga automática que analiza el estado de la batería, recarga y automáticamente cambia a modo de mantenimiento cuando está lista
- Diseño seguro: antichispas, protección contra inversiones de polaridad y a prueba de cortocircuitos
- Compacto, ligero, práctico y fácil de almacenar
- Probado y aprobado especialmente por los ingenieros de Yamaha
- Incluye modo de prueba de batería y carga de mantenimiento
- Identifica baterías defectuosas
- Garantiza la carga al máximo para aumentar la vida útil de la batería
- Basado en la galardonada plataforma de cargadores CTEK
- En combinación con los conectores rápidos YEC (Conector integrado para cargador de batería YEC, Indicador de carga de batería YEC y Panel indicador YEC 150) permite ver el estado de carga de la batería y tener una conexión más sencilla entre la batería de tu Yamaha y el cargador YEC-8

Número de artículo

YME-YEC09-EU-20 Black

Cargador de batería CTEK CS ONE

Cargador para todo tipo de baterías. Nuevo y duradero diseño fácil de manejar, con un sistema de montaje único en la parte trasera para conectar rápidamente los accesorios CS. Se puede dejar conectado con seguridad largos periodos de tiempo durante la carga de mantenimiento.



- Opción Recond para restablecer y reacondicionar baterías de plomo-ácido
- Fuente de alimentación de 12 V para utilizar la batería durante los trabajos de mantenimiento y mantener la electricidad de contacto con el vehículo durante su sustitución o retirada
- Opción de activación para reactivar las baterías de litio y plomo-ácido aparentemente agotadas
- Ajustes avanzados para controlar el voltaje y el amperaje del cargador

Número de artículo

YME-YEC01-EU-00 Black

Cargador YEC-50 con homologación UE

Cargador de ocho etapas capaz de cargar la batería de moto, scooter, ATV, motos de nieve y/o embarcaciones Yamaha.



- Tecnología exclusiva de carga de baterías
- Diseñado para la seguridad
- Ligero y compacto
- Probado y aprobado especialmente por los ingenieros de Yamaha

Número de artículo

YME-YEC50-EU-20 Black



Juego de puntas y destornillador en T Yamaha

Destornillador compacto en T con un juego de puntas de todos los calibres Yamaha.

- Destornillador en T con cuadradillo de 3/8 pulg.
- Vasos de 8, 10, 12, 14 y 17 mm, y puntas hexagonales de 5 y 6 mm, y Philips de 2
- Una base con clip mantiene siempre ordenadas las puntas
- Un estuche flexible y resistente mantiene las herramientas siempre protegidas

Número de artículo

ACC-05558-40-67 Chrome



YEC-9 Charger UK Specification

6-step charger that can charge the battery of your Yamaha motorcycle, scooter, ATV, SMB and/or marine products.

- Diseñado para la seguridad
- Combine it with the YEC quick connectors
- Probado y aprobado especialmente por los ingenieros de Yamaha
- Tecnología exclusiva de carga de baterías
- Ligera y compacta

Número de artículo

YME-YEC09-UK-20 Black



Cargador de batería CTEK CS ONE

Cargador para todo tipo de baterías. Nuevo y duradero diseño fácil de manejar, con un sistema de montaje único en la parte trasera para conectar rápidamente los accesorios CS. Se puede dejar conectado con seguridad largos periodos de tiempo durante la carga de mantenimiento

- Opción Recond para restablecer y reacondicionar baterías de plomo-ácido
- Fuente de alimentación de 12 V para utilizar la batería durante los trabajos de mantenimiento y mantener la electricidad de contacto con el vehículo durante su sustitución o retirada
- Opción de activación para reactivar las baterías de litio y plomo-ácido aparentemente agotadas
- Ajustes avanzados para controlar el voltaje y el amperaje del cargador

Número de artículo

YME-YEC01-UK-00 Black



Kit de herramientas métricas

Con este completo kit estarás siempre preparado para las dificultades que te presente la carretera.

- Contiene llaves mixtas de 8, 10, 12 y 14, llave inglesa, mordazas, destornillador Philips de 4 puntas, destornillador plano, llave de bujía y calibre de bujía
- También se incluye un rollo de cinta aislante negra, un medidor de presión del neumático, bridas, alambre, un paño y llaves Allen 3, 4, 5 y 6
- Se entrega en un cómodo estuche enrollable
- Se puede transportar fácilmente en las alforjas, las maletas laterales, el Top Case, etc.

Número de artículo

ABA-METRC-00-00 Black



YEC-50 Battery Charger UK SPEC

8-step charger that can charge the battery of your Yamaha motorcycle, scooter, ATV, SMB and/or marine products. Applicable to UK markets only.

- Ofrece una exclusiva tecnología de carga de batería. Función de carga automática que analiza el estado de la batería, recarga y automáticamente cambia a modo de mantenimiento cuando está lista
- Diseño seguro: antichispas, protección contra inversiones de polaridad y a prueba de cortocircuitos
- Compacto, ligero, práctico y fácil de almacenar
- Especialmente testado y aprobado por los ingenieros de Yamaha para adaptarse a nuestra gama de motocicletas, scooter, ATV, motos de nieve y otros productos
- Corriente máxima de carga de 5 amperios
- El más potente de su clase
- Tiempo de carga reducido
- Basado en la galardonada plataforma CTEK
- With UK-plug
- En combinación con los conectores rápidos YEC (Conector integrado para cargador de batería YEC, Indicador de carga de batería YEC y Panel indicador YEC 150) permite ver el estado de carga de la batería y tener una conexión más sencilla entre la batería de tu Yamaha y el cargador YEC-50

Número de artículo

YME-YEC50-UK-10 Black



Correas para transporte Yamaha

Sólidas y resistentes correas de transporte para fijar tu Yamaha u otros objetos de gran tamaño al suelo de una furgoneta o remolque.

- Fácil uso, tensado sencillo y apertura con un solo dedo
- Contiene un gancho suave fijo integrado en un extremo para pasarlo por el manillar, los tubos del bastidor, la tija u otros componentes
- La hebilla cincada cuenta con un tensor para reducir el desgaste de la correa
- Con logo Yamaha a intervalos
- Tensión máxima: 540 kg
- Carga máxima de trabajo: 180 kg
- Se venden en conjunto

Número de artículo

ACC-05558-40-28 Blue

Correas con carraca Yamaha

Sólidas y resistentes correas de transporte para fijar tu Yamaha u otros objetos de gran tamaño al suelo de una furgoneta o remolque.



- Fácil uso, tensado sencillo y apertura con un solo dedo
- Contiene un gancho suave fijo integrado en un extremo para pasarlo por el manillar, los tubos del bastidor, la tija u otros componentes
- El mango de la carraca está engomado para proporcionar un agarre correcto
- Con logo Yamaha a intervalos
- Tensión máxima: 540 kg
- Carga máxima de trabajo: 180 kg
- Se venden en conjunto

Número de artículo

ACC-05558-40-30 Blue

Conjuntos de transmisión del eje trasero para ATV

Si llegara el día en que necesitaras sustituir un conjunto de eje dañado, ahora puedes encargar la pieza de serie fácilmente con una única referencia.



- Con el stock, la calidad y la durabilidad garantizados
- El kit viene completamente montado
- No es necesario complicarse con grasa ni herramientas especiales

Número de artículo

2UD-2531H-00-00 N/A

Gancho para remolque de clase 2

Permite utilizar cualquier remolque con un enganche de bola de 50 mm.



- Instalación en 5 segundos
- Varios modos de montaje en cualquier tipo de vehículo ATV o Side by Side
- Bola de remolque de 50 mm incluida

Número de artículo

ATV-W0789-01-00 Black

Artículo requerido

B16-F85H0-V0-00 Acople para remolque

Acople para remolque

Permite usar un enganche de bola estándar para tirar de un remolque pequeño.



- Compatible con un enganche estándar de 2 pulgadas y pasador
- Montaje sencillo del soporte de bola

Número de artículo

B16-F85H0-V0-00 Black

Accesorios opcionales

ATV-W0789-01-00 Gancho para remolque de clase 2

Pala delantera de alto rendimiento de 54 pulgadas

Herramienta muy práctica para retirar nieve, arena o grava con la máxima facilidad.



- La pala más versátil y resistente, y con mayor rendimiento del mercado, perfecta para trabajos exigentes al aire libre
- El travesaño central proporciona la máxima rigidez
- Diseño compacto y sólido para ofrecer mayor resistencia
- Barra de aproximación gruesa y resistente, con un ángulo afilado para asegurar un barrido eficaz de la superficie
- El acabado especial con recubrimiento de baja fricción evita que la nieve se adhiera a la pala
- Es la hoja de pala más completa del mercado gracias a la versatilidad que ofrecen sus útiles accesorios opcionales, como el conjunto de marcadores de la pala, el alerón lateral, el cable de elevación, etc. Consulte la guía de aplicación para descubrir todos los accesorios
- Fácil montaje

Base de cabrestante VRX

El Kit de base de cabrestante delantero incluye todo lo necesario para montar un cabrestante de la serie VRX.



- Base de montaje
- Cableado específico de la unidad y conectores Yamaha
- Ubicación exclusiva para los cables de alimentación del interruptor basculante montado en el manillar

Cabrestante VRX con cable WARN®

El cabrestante WARN® VRX con cable de acero de 15,24 metros es de construcción totalmente metálica e incluye el nuevo embrague desarrollado a partir del diseño de tuerca de bloqueo WARN® 4WD.



- Contactor estanco mejorado IP68
- 3500 libras = 1587 kg
- Cable de acero de 15,24 metros de longitud y 5,6 mm de grosor
- Freno de sujeción de carga automático para un control preciso
- Sistema de engranaje de tres etapas de alta resistencia totalmente metálico
- Cabrestante con sellado hermético de clasificación IP68
- Acabado con recubrimiento en negro pulverizado resistente a la corrosión

Número de artículo

43P-F85B0-V0-00 Yellow

Artículo requerido

DBY-10636-00-00 Kit de montaje pala de trabajo

ATV-84526-00-00 Polea para pala ProVantage

Número de artículo

DBY-10199-00-00 Black

Artículo requerido

DBY-10260-40-00 Cabrestante VRX con cable WARN®

DBY-10260-30-00 Cabrestante VRX con cable WARN®

Número de artículo

DBY-10260-40-00 Black

Cabrestante VRX con cable WARN®

El cabrestante WARN® VRX con cable de acero de 15,24 metros es de construcción totalmente metálica e incluye el nuevo embrague desarrollado a partir del diseño de tuerca de bloqueo WARN® 4WD.

- Contactor estanco mejorado IP68
- 2500 libras = 1134 kg
- Cable de acero de 15,24 metros de longitud y 4,88 mm de grosor
- Freno de sujeción de carga automático para un control preciso
- Sistema de engranaje de tres etapas de alta resistencia totalmente metálico
- Cabestrante con sellado hermético de clasificación IP68
- Acabado con recubrimiento en negro pulverizado resistente a la corrosión

**Número de artículo**

DBY-10260-30-00 Black

Polea para pala ProVantage

La polea para pala permite controlar mejor la hoja de la pala, al tiempo que reduce la tensión en los componentes.

- Duplica la capacidad de elevación y ralentiza el movimiento de la pala.
- Ayuda a largar la vida útil del cable.
- Reduce la carga y el ángulo de torsión.
- No funciona con el pivote de rotación 'Power Pivot' ni con el Power Lift.

**Número de artículo**

ATV-84526-00-00 Black

Kit de montaje pala de trabajo

Se monta fácilmente en los modelos Grizzly y Kodiak para sostener la hoja de 54"

- Fácil montaje

**Número de artículo**

DBY-10636-00-00 Black

Bola de enganche de 50 mm

Diseñado y fabricado con capacidad para remolques con certificado E1.

- Fácil montaje
- Se adapta a todos los soportes de gancho de remolque de serie
- Compatible con diámetros de 20 mm y 25 mm
- Aprobado según la norma de certificación E1

**Número de artículo**

YME-F85H0-00-01 Chrome

Artículo requerido

43P-F85B0-V0-00 Pala delantera de alto rendimiento de 54 pulgadas

Artículo requerido

43P-F85B0-V0-00 Pala delantera de alto rendimiento de 54 pulgadas

Grizzly 700 EPS SE



Grizzly 700 - Pack Protection

Mejora la protección y la usabilidad de tu ATV con el Pack Protection. El Pack de protección incluye: Protector de bastidor delantero, intermedio y trasero, protector de trapecios delantero y trasero, barra de sujeción trasera de alta resistencia y protector frontal de alta resistencia.

- Diseño duradero.
- El Pack incluye todos los componentes necesarios.



Número de artículo

VPR-VG700-23-00 N/A

Artículo no compatible

B4F-F84L0-V0-00	Protector frontal de alta resistencia: Grizzly
2BG-F147F-01-00	Protector de bastidor trasero
2BG-F3123-01-00	Protector de trapecio delantero
ATV-3B400-00-15	Protector de bastidor central
B16-E84C0-V0-00	Protector de bastidor delantero
B4F-F85E0-V0-00	Barra trasera de alta resistencia

ATV TEK FlexGrip™ Pro Double

Las mismas ventajas del modelo Pro Single, multiplicadas por dos. Aunque transites por el terreno más accidentado, tu arma, arco, caña de pescar, etc. estarán en el lugar exacto donde los colocaste cuando termines tu viaje

- Se adapta a cualquier producto FlexGrip™
- Proporciona 16" adicionales de ajuste horizontal
- Se adapta a la mayoría de parrillas para ATV utilitarios



Número de artículo

ABA-FFG20-00-00 Black

Accesorios opcionales

ABA-VFG20-00-00	ATV TEK V-Grip™ Double
ABA-FFG10-00-00	ATV TEK FlexGrip™ Pro Single

Artículo no compatible

ABA-VFG20-00-00	ATV TEK V-Grip™ Double
-----------------	------------------------

ATV TEK FlexGrip™ Pro Single

Aunque transites por el terreno más accidentado, tu arma, arco, caña de pescar, etc. estarán en el lugar exacto donde los colocaste cuando termines tu viaje.

- Se adapta a la mayoría de parrillas para ATV utilitarios
- Se adapta a cualquier producto FlexGrip™
- Proporciona 16" adicionales de ajuste horizontal



Número de artículo

ABA-FFG10-00-00 Black

Accesorios opcionales

ABA-FFG20-00-00	ATV TEK FlexGrip™ Pro Double
ABA-VFG20-00-00	ATV TEK V-Grip™ Double

Caja de carga delantera

Perfecta para transportar tus objetos personales en un día de ocio o trabajo.



- Fabricada en plástico de polietileno de baja densidad, de alta resistencia y calidad
- Resistente a polvo y agua; las tapas selladas usan un cierre articulado con correas de goma
- Capacidad de 37 litros
- Soporte para latas de 33 cc para su uso en marcha
- Diseñado para su montaje sobre la parrilla de fábrica y con tornillería de montaje
- Se puede combinar con la caja de carga trasera opcional para añadir todavía más capacidad de almacenamiento

ATV TEK V-Grip™ Double

Un auténtico ajuste personalizado para tus herramientas que se instala en el Kit de sujeción de rail de caja de carga FusionFit™. Disfruta de una instalación fácil, un montaje firme y con mandos fácilmente ajustables para realizar cambios de forma sencilla sin necesidad de herramientas, incluso en marcha. Incluye horquillas (2), soportes de montaje (2), amortiguadores de goma (2) y toda la tornillería necesaria para una instalación rápida.



- Sistema de montaje tubular en material compuesto mejorado

Caja de carga trasera

Perfecta para transportar tus objetos personales en un día de ocio o trabajo.



- Fabricada en poliuretano de baja densidad, de alta resistencia y calidad
- Impermeable y a prueba de polvo
- Capacidad de 66 litros
- Soporte para latas de 33 cc para su uso en marcha
- Diseñado para su montaje sobre la parrilla de fábrica y con tornillería de montaje
- Ubicación para montaje de estandarte o banderín
- Se puede combinar con la caja de carga delantera opcional para añadir todavía más capacidad de almacenamiento

Bolsa para guardabarros

Bolsa para guardabarros blanda que ofrece almacenamiento adicional para tu ATV



- Diseño con laterales blandos
- Cremallera completa
- Correas externas para ofrecer fijaciones adicionales
- Con logo Yamaha

Número de artículo

B16-F83P0-V0-00 Aluminio

Accesorios opcionales

B16-F83P0-T0-00 Caja de carga trasera

Número de artículo

ABA-VFG20-00-00 Black

Accesorios opcionales

ABA-FFG20-00-00 ATV TEK FlexGrip™ Pro Double

ABA-FFG10-00-00 ATV TEK FlexGrip™ Pro Single

Artículo no compatible

ABA-FFG20-00-00 ATV TEK FlexGrip™ Pro Double

Número de artículo

B16-F83P0-T0-00 Black

Accesorios opcionales

B16-F83P0-V0-00 Caja de carga delantera

Número de artículo

ABA-FENDB-AG-BK Black



Soft Side Cooler

Ideal for keeping your beverages and snacks cool while out on the trail, on the water or for any other outdoor activity.

- Includes a shoulder strap
- Includes Yamaha logo bottle opener
- Waterproof liner and high-density insulation
- Zippered storage compartment easily holds 24 cans including ice
- Securely held with a four point, quick release tie-down

Número de artículo

B8K-F847U-V0-00 Black



Abrazadera universal para teléfono Plus

La abrazadera universal para teléfono móvil está diseñada para colocar tu smartphone con o sin la funda puesta. La abrazadera universal para teléfono móvil, diseñada con materiales de alta calidad, garantiza una sujeción firme y segura de tu dispositivo mientras centras tu atención en la carretera.

- Se adapta a teléfonos de 56 a 82 mm
- Una herramienta esencial para la comodidad del uso con manos libres
- Diseño fino y ligero
- Sistema ajustable
- Insertos de sujeción de TPU antideslizantes
- Puede conectarse al sistema de montaje SP Connect de serie y Plus Quick & Secure

Número de artículo

YME-FUPCL-P0-00 Black

Artículo requerido

YME-FMKIT-00-02 Montaje en barra



Funda protectora para smartphone

Esta funda fina y funcional protege el smartphone en todo momento y te permite colocarlo en la amplia variedad de soportes SP Connect™ PLUS.

Monta el teléfono de forma segura con el mecanismo de bloqueo giratorio patentado

- Se pueden utilizar todos los puertos y botones
- Estructura de la funda de 3 capas para ofrecer la máxima protección
- No afecta a la funcionalidad de la carga inalámbrica
- Diseño fino y ligero
- Protectora y funcional

Número de artículo

YME-FCASP-91-50 Black

YME-FCASP-91-60 Black

YME-FCASP-91-40 Black

YME-FCASP-92-10 Black

YME-FCASP-91-80 Black

YME-FCASP-91-90 Black

YME-FCASP-91-70 Black



Funda de protección Yamaha

La funda Yamaha, fina y funcional, protege el smartphone en todo momento y te permite colocarlo en la amplia variedad de soportes y diversos dispositivos compatibles con SP Connect™. Monta el teléfono de forma segura con el mecanismo de bloqueo giratorio patentado.

- Delgada, protectora y funcional
- Estructura de la funda de 3 capas para ofrecer la máxima protección
- Se pueden utilizar todos los puertos y botones
- No afecta a la funcionalidad de la carga inalámbrica

Montaje en barra

Utiliza Moto Mount Pro para instalar en la moto la funda de teléfono SP Connect u otros dispositivos compatibles con SP Connect™. El soporte está cromado mediante un proceso CNC con aluminio de calidad aeronáutica y se adapta a manillares estándar y de gran tamaño. Para proteger aún más el smartphone, el soporte también tiene un sistema exclusivo de amortiguación de vibraciones que reduce las fuerzas G hasta en un 40 % (según el modelo de moto y teléfono). Puedes instalarlo con el brazo de posicionamiento o como un soporte de abrazadera directa; ambas versiones permiten una rotación de 360° para colocarlo en la posición perfecta.

- Fabricado con aluminio de calidad aeronáutica mecanizado en CNC
- Sistema de amortiguación de vibraciones
- Orientación vertical/horizontal
- Rotación de 360°
- Se adapta a manillares estándar y de gran tamaño
- Tornillería de ajuste de acero inoxidable
- Logotipo de Yamaha



Número de artículo

YME-FCAS9-00-00	Samsung S8/S9
YME-FCAS9-93-00	Black
YME-FCAS9-94-00	Black
YME-FCAS9-60-00	Samsung S20
YME-FCASA-50-00	iPhone 11 Pro / XS / X
YME-FCAS9-20-00	Samsung S8+ / S9+
YME-FCAS9-30-00	Samsung S10
YME-FCAS9-50-00	Samsung S10E
YME-FCAS9-40-00	Samsung S10+
YME-FCAS9-80-00	Samsung S20 Ultra
YME-FCAS9-70-00	Samsung S20+
YME-FCAS9-00-02	Samsung S21
YME-FCAS9-70-02	Samsung S21 Plus
YME-FCASA-70-02	iPhone 12 / Pro
YME-FCASA-90-02	iPhone 12 Pro Max
YME-FCAS9-01-00	Samsung S20 FE
YME-FCAS9-90-00	Samsung S21 Ultra
YME-FCASA-95-00	iPhone 12 Mini
YME-FCASA-94-00	iPhone13 Pro Max
YME-FCASA-93-00	iPhone 13 / Pro
YME-FCASA-92-00	iPhone 13 Mini
YME-FCASA-91-00	iPhone 13
YME-FCAS9-91-00	Black

Número de artículo

YME-FMKIT-00-02	Black
-----------------	-------

Artículo requerido

YME-FUPCL-P0-00	Abrazadera universal para teléfono Plus
YME-FWIRE-00-02	Módulo de carga inalámbrica

Filtro de aire Twin Air de doble capa previamente lubricado

Flujo de aire y filtración mejorados

- Previamente lubricado con aceite biodegradable
- Se puede limpiar con agua y jabón



Número de artículo

B16-E4451-0T-00 Green

Extensión de parrilla trasera

Ampliación adicional para la parrilla trasera de serie, para mantener tus pertenencias siempre a buen recaudo.

- Fabricada en tubo de acero, con la máxima resistencia y durabilidad
- Aumenta la altura de la parrilla trasera hasta los 190 mm
- Instalación sencilla sobre la parrilla de serie con tornillería incluida
- Compatible con el soporte opcional para funda de rifle, la base para la nevera portátil y la bolsa de almacenamiento trasera



Número de artículo

B16-F48A0-V0-00 Black

Accesorios opcionales

B16-F48B0-V0-00 Extensión de parrilla delantera

B16-K750B-V0-00 Gun Boot Mount

Gun Boot Mount

Bracket with pin on top. The most convenient way to secure your gun boot.

- Reinforcement strap tightly secures the boot in place when riding in rugged terrain
- Allows to remove the bottom end of the gun boot without sliding it out of the mount
- Suitable for both the optional available Gun Boot and Deluxe Gun Boot



Número de artículo

B16-K750B-V0-00 Black

Extensión de parrilla delantera

Ampliación adicional para la parrilla delantera de serie para mantener tus pertenencias a buen recaudo.

- Fabricada en tubo de acero, con la máxima resistencia y durabilidad
- Aumenta la altura de la parrilla delantera hasta los 150 mm
- Instalación sencilla sobre la parrilla de serie con la tornillería incluida
- Compatible con el soporte opcional para funda de rifle, la base para nevera y la bolsa para parrilla delantera



Número de artículo

B16-F48B0-V0-00 Black

Accesorios opcionales

B16-F48A0-V0-00 Extensión de parrilla trasera

B16-K750B-V0-00 Gun Boot Mount

Tapón de rueda

Confiere una apariencia más exclusiva a la unidad

- Componente OEM

**Número de artículo**

1RB-F530B-00-00	Black
-----------------	-------

Accesorios opcionales

B4F-F5168-21-00	Llantas de aleación delanteras y traseras 10"x14"
-----------------	---

B32-F5168-10-00	Llantas de aleación delanteras 8"x12"
-----------------	---------------------------------------

B32-F5338-10-00	Llantas de aleación traseras 10"x12"
-----------------	--------------------------------------

Llantas de aleación delanteras 8"x12"

Confiere una apariencia más exclusiva a la unidad

- Se pueden pedir tapacubos que se ajusten a la rueda
- La válvula de aire no está incluida
- Componente OEM

**Número de artículo**

B32-F5168-10-00	Aluminium
-----------------	-----------

B32-F5168-00-00	Matt Black
-----------------	------------

B32-F5168-A0-00	Black
-----------------	-------

Accesorios opcionales

B32-F5338-10-00	Llantas de aleación traseras 10"x12"
-----------------	--------------------------------------

1RB-F530B-10-00	Tapón de rueda - Cromado
-----------------	--------------------------

1RB-F530B-00-00	Tapón de rueda
-----------------	----------------

Tapón de rueda - Cromado

Confiere una apariencia más exclusiva a la unidad

- Componente OEM

**Número de artículo**

1RB-F530B-10-00	Chrome
-----------------	--------

Accesorios opcionales

B4F-F5168-21-00	Llantas de aleación delanteras y traseras 10"x14"
-----------------	---

B32-F5168-10-00	Llantas de aleación delanteras 8"x12"
-----------------	---------------------------------------

B32-F5338-10-00	Llantas de aleación traseras 10"x12"
-----------------	--------------------------------------

Llantas de aleación traseras 10"x12"

Confiere una apariencia más exclusiva a la unidad

- Se pueden pedir tapacubos que se ajusten a la rueda
- La válvula de aire no está incluida
- Componente OEM

**Número de artículo**

B32-F5338-10-00	Aluminium
-----------------	-----------

B32-F5338-00-00	Black
-----------------	-------

B32-F5338-A0-00	Black
-----------------	-------

Accesorios opcionales

B32-F5168-10-00	Llantas de aleación delanteras 8"x12"
-----------------	---------------------------------------

1RB-F530B-10-00	Tapón de rueda - Cromado
-----------------	--------------------------

1RB-F530B-00-00	Tapón de rueda
-----------------	----------------

Llantas de aleación delanteras y traseras 10"x14"

Confiere una apariencia más exclusiva a la unidad

-

Número de artículo

B4F-F5168-21-00	Matt Black
-----------------	------------

B4F-F5168-40-00	Frozen Titanium
-----------------	-----------------

Accesorios opcionales

1RB-F530B-10-00	Tapón de rueda - Cromado
-----------------	--------------------------

1RB-F530B-00-00	Tapón de rueda
-----------------	----------------



Tapón válvula de aluminio patrón moleteado

Tapa de válvula marca Yamaha

- Tapa de válvula de aluminio anodizado con logotipo de Yamaha
- Disponible en 3 colores: negro, azul y rojo

Número de artículo

90338-W1016-BL	Black
----------------	-------

90338-W1016-BU	Blue
----------------	------

90338-W1016-RE	Red
----------------	-----



Tapón válvula de aluminio patrón helicoidal

Tapa de válvula marca Yamaha

- Tapa de válvula de aluminio anodizado con logotipo de Yamaha
- Disponible en 3 colores: negro, azul y rojo

Número de artículo

90338-W1018-BU	Blue
----------------	------

90338-W1018-BL	Black
----------------	-------

90338-W1018-RE	Red
----------------	-----



Barra trasera de alta resistencia

Esta robusta barra trasera está diseñada para proteger el piloto trasero y la parte trasera del ATV en su conjunto.

- Incluye puntos de montaje para faros adicionales

Número de artículo

B4F-F85E0-V0-00	Black
-----------------	-------

Accesorios opcionales

B4F-F84L0-V0-00	Protector frontal de alta resistencia: Grizzly
-----------------	--





Protector de bastidor trasero

Protección de máxima resistencia ante aproximaciones complicadas sobre troncos o piedras en una pista forestal.

- Proporciona una mayor protección al chasis principal
- Fabricado en aluminio ligero
- Sustituye al protector trasero original y mejora el acabado
- Fabricado en aluminio pulido 5052
- Combínalo con el protector delantero y central para aumentar al máximo la protección



Protector frontal de alta resistencia: Grizzly

Esta resistente defensa trasera está diseñada para proporcionarle protección adicional en la pista. Diseñada para integrarse a la perfección con el perfil delantero del Grizzly, al tiempo que lo dota de un aspecto agresivo y resistente. Ayuda a proteger la parte delantera, los guardabarros y los faros.

- Recambio directo para la defensa delantera de serie con los soportes y la tornillería de fábrica
- Fabricada en tubo de acero de alta resistencia

Protector de bastidor delantero

Protección de máxima resistencia ante aproximaciones complicadas sobre troncos o piedras en una pista forestal.

- No afecta al ángulo de aproximación
- Fabricado en aluminio pulido 5052
- Sustituye al protector delantero de serie y ofrece un acabado de calidad
- Compatible con las defensas frontales de serie y opcionales, y con los cabestrantes opcionales
- Se puede combinar con el protector central y trasero para aumentar al máximo la protección

Protector de bastidor central

Protección de máxima resistencia ante aproximaciones complicadas sobre troncos o piedras en una pista forestal.

- Fabricado en aluminio pulido de bajo peso
- Sustituye al protector central de serie y ofrece un acabado de calidad
- Fabricado en aluminio pulido 5052
- Combínalo con el protector delantero y trasero para aumentar al máximo la protección



Número de artículo

2BG-F147F-01-00 Aluminio

Artículo requerido

ATV-3B400-00-15 Protector de bastidor central
B16-E84C0-V0-00 Protector de bastidor delantero

Accesorios opcionales

2BG-F3123-01-00 Protector de trapecio delantero

Número de artículo

B4F-F84L0-V0-00 Black

Accesorios opcionales

B4F-F85E0-V0-00 Barra trasera de alta resistencia

Número de artículo

B16-E84C0-V0-00 Aluminio

Artículo requerido

2BG-F147F-01-00 Protector de bastidor trasero
ATV-3B400-00-15 Protector de bastidor central

Accesorios opcionales

2BG-F3123-01-00 Protector de trapecio delantero

Número de artículo

ATV-3B400-00-15 Aluminio

Artículo requerido

2BG-F147F-01-00 Protector de bastidor trasero
B16-E84C0-V0-00 Protector de bastidor delantero

Accesorios opcionales

2BG-F3123-01-00 Protector de trapecio delantero

Artículo no compatible

VPR-VG700-23-00 Grizzly 700 - Pack Protection

Protector de trapecio delantero

Protección de máxima resistencia para realizar aproximaciones complicadas sobre troncos o piedras en una pista forestal.

- Sustituye al protector delantero de serie y ofrece un acabado de calidad
- Fabricado en aluminio pulido 5052



Número de artículo

2BG-F3123-01-00 Aluminium

Accesorios opcionales

2BG-F147F-01-00 Protector de bastidor trasero

ATV-3B400-00-15 Protector de bastidor central

B16-E84C0-V0-00 Protector de bastidor delantero

Kit de guardabarros para ATV

Estos guardabarros presentan un aspecto resistente y agresivo, así como un diseño personalizado que te ayuda a protegerte del agua, el barro y otros residuos del camino.

- Fabricado con plástico TPO resistente y duradero más ancho en la base para desviar más residuos del camino
- Las extensiones se integran a la perfección con la línea original de los guardabarros creando una línea natural y unificada.



Número de artículo

2UD-F15E0-V1-00 Black

Guardamanos Yamaha para Grizzly

Presentamos nuestros guardamanos exclusivos, meticulosamente fabricados pensando en el motorista dinámico. Diseñados para los entusiastas más activos, estos paramanos cuentan con un diseño ergonómico que garantiza un ajuste perfecto. No sólo proporcionan una protección óptima contra el viento, sino que su estilo de bucle cerrado también ofrece una mayor protección y durabilidad contra la suciedad. Mejore su experiencia de conducción con la combinación perfecta de estilo y funcionalidad.

- elija hoy mismo nuestros exclusivos protectores de manos



Número de artículo

G75-P01HG-10-00 Black

Parabrisas

Proporciona protección frente al viento y a los restos de suciedad.

- Fabricada en policarbonato contundente, duradero y resistente a impactos
- Mayor confort para el conductor, sobre todo en condiciones climáticas adversas
- Desmontaje sencillo tras la instalación inicial
- Inclinación ajustable
- Proporciona protección para las manos, el pecho y la cabeza del piloto
- Con recorte para el faro



Número de artículo

2UD-F83J0-V0-00 Transparent



Kit de faro

Mejora la visibilidad en condiciones de escasa iluminación con la tecnología LED.

- Faro de gran potencia
- Fácil de instalar. Incluye todos los accesorios necesarios.
- Instalación sencilla gracias al adhesivo ThreeBond® que proporciona una sujeción permanente
- Faro LED de gran potencia con 18 leds
- Montaje fácil
- Soporte de ariete con perno en U para montaje en riel incluido
- Toma de salida de 12 voltios incluida
- La bola de goma absorbe los golpes y vibraciones
- Fácilmente desmontable del soporte de ariete
- Protector corporal de goma resistente a la intemperie
- Interruptor de encendido/apagado en el faro
- Longitud del cable de alimentación de 125 cm-175 cm
- Haz de 30 grados
- Lente esmerilada
- 9 vatios
- 1900 lúmenes
- Temperatura de color de 4500K

Número de artículo

ABA-2HR35-10-00 Black

Cronómetro y tacómetro

Medidor para supervisar las horas de funcionamiento de tu motor.



- Incluye intervalos de mantenimiento preprogramados a 10 horas (inicial) y posteriormente cada 50 horas
- Parpadeo de alerta de dos horas al alcanzar el intervalo especificado
- Apto para motores de 4 tiempos Yamaha, incluidos los generadores de gasolina y las bombas

Número de artículo

ENG-METER-4C-01 Black

Cargador inalámbrico con cable de alimentación

Utiliza el cargador inalámbrico con cable para conectar el módulo de carga inalámbrico directamente a una fuente de alimentación (es decir, batería o sistema de arranque de la moto)



- Compatible con el módulo de carga inalámbrico
- Convertidor de voltaje integrado (de 12 V/6 V a 5 V)
- Cable para conexión directa a la batería
- Longitud del cable: 120 cm

Número de artículo

YME-FCABW-00-02 Black

Módulo de carga inalámbrica

El módulo de carga inalámbrica se puede montar en cualquier soporte SP Connect. La carcasa del teléfono SP Connect se conecta en segundos con un giro de 90°. Para la carga inalámbrica, debe estar conectado a una fuente de alimentación (conector USB, batería, banco de alimentación).

Perfecto para viajes más largos, ya que puede cargar tu smartphone mientras viajas.

- Impermeable
- Compatible con todos los soportes Yamaha, así como con los adaptadores y soportes SP Connect MicroRail.
- Potencia: Hasta 7,5W, 1 cable USB-C / USB (50 cm)
- Dimensiones: 95 mm x 55 mm x 12 mm
- Incluye las herramientas de instalación necesarias



Número de artículo

YME-FWIRE-00-02 Black

Artículo requerido

YME-FMKIT-00-02 Montaje en barra

Accesorios opcionales

YME-FCABW-00-02 Cargador inalámbrico con cable de alimentación

Puños calefactados Hi/Lo

Gran aumento de la comodidad en marcha.

- Puños de goma con perfil especial y un tacto excelente
- Distribución consistente gracias a la tecnología exclusiva de circuitos flexibles
- Potencia de 40 vatios, con una intensidad inferior a 3 amperios
- De Heat Demon



Número de artículo

DBY-ACC56-00-44 Black

Asidero calefactado ATV de Heat Demon

Mantiene el pulgar del conductor caliente en condiciones de frío.

- Un asidero calefactado de silicona con reverso adhesivo
- El asidero calefactado ofrece un funcionamiento simple de alto/bajo/desactivado
- Conectar y listo



Número de artículo

DBY-ACC56-00-47 Black

Accesorios opcionales

DBY-ACC56-00-44 Puños calefactados Hi/Lo

Puños calefactables Demon Quad Zone

Incluye puños y asideros calefactables para unidades ATV

- Incluye dos puños de sujeción calefactables
- El controlador Quad Zone ofrece cinco niveles de calor
- Un asidero calefactado de silicona con reverso adhesivo
- Máximo 45 vatios (20 por puño, 5 por asidero calefactable) a 14 voltios
- Niveles de calor personalizables para cada asidero.
- Conectar y listo
- Se adapta a manillares de 22 mm



Número de artículo

DBY-ACC56-00-46 Black

Accesorios opcionales

DBY-ACC56-00-48 Calentador de asiento ATV de Heat Demon®

Puños calefactables

Mejoran la comodidad del usuario durante la conducción a bajas temperaturas



- Interruptor de tres posiciones: desactivado, baja y alta potencia
- Diseño sencillo "plug and play"; no se necesitan recortes, empalmes o engarzado de cables
- Instalación sencilla: no se necesita utilizar pegamento para puños
- Bajo consumo de energía: solo 3 amperios en uso

Número de artículo

B16-H29A0-V0-00 Black

Calentador de asiento ATV de Heat Demon®

Un calentador de asiento fino y flexible que se instala debajo de la funda del asiento original y se calienta rápidamente



- La cubierta de espuma mide 305 mm x 254 mm
- Incluye interruptor de encendido/apagado
- El calentador mide 254 mm x 229 mm
- Controlador incluido
- Los puños calefactables ATV 4 zone se venden por separado

Número de artículo

DBY-ACC56-00-48 Black

Accesorios opcionales

DBY-ACC56-00-47 Asidero calefactado ATV de Heat Demon

DBY-ACC56-00-46 Puños calefactables Demon Quad Zone

Funda de almacenamiento de ATV

Esta funda de almacenamiento de ATV ayuda a proteger tu ATV mientras está guardado.



- La funda también se adapta a los accesorios instalados.

Número de artículo

ATV-COVER-02-00 Black

Alfombrilla de boxes Yamaha Racing

La alfombrilla Racing es perfecta para el garaje y el uso en exteriores o boxes, y proporciona una superficie de apoyo excelente.



- Resistente al agua
- Homologación FIM
- Base de goma
- Mín. de 1 litro de absorción de aceite
- Tamaño: 210 x 100 cm

Número de artículo

YME-ENVIR-HQ-01 Blue

YME-ENVIR-HQ-00 Black

Cargador de batería YEC-9

Cargador de batería en 6 pasos para cargar la batería de tu moto, scooter, ATV, moto de nieve o producto náutico Yamaha



- Con enchufe europeo
- Ofrece una exclusiva tecnología de carga de batería. Función de carga automática que analiza el estado de la batería, recarga y automáticamente cambia a modo de mantenimiento cuando está lista
- Diseño seguro: antichispas, protección contra inversiones de polaridad y a prueba de cortocircuitos
- Compacto, ligero, práctico y fácil de almacenar
- Probado y aprobado especialmente por los ingenieros de Yamaha
- Incluye modo de prueba de batería y carga de mantenimiento
- Identifica baterías defectuosas
- Garantiza la carga al máximo para aumentar la vida útil de la batería
- Basado en la galardonada plataforma de cargadores CTEK
- En combinación con los conectores rápidos YEC (Conector integrado para cargador de batería YEC, Indicador de carga de batería YEC y Panel indicador YEC 150) permite ver el estado de carga de la batería y tener una conexión más sencilla entre la batería de tu Yamaha y el cargador YEC-8

Número de artículo

YME-YEC09-EU-20 Black

Cargador de batería CTEK CS ONE

Cargador para todo tipo de baterías.

Nuevo y duradero diseño fácil de manejar, con un sistema de montaje único en la parte trasera para conectar rápidamente los accesorios CS. Se puede dejar conectado con seguridad largos periodos de tiempo durante la carga de mantenimiento.



- Opción Recond para restablecer y reacondicionar baterías de plomo-ácido
- Fuente de alimentación de 12 V para utilizar la batería durante los trabajos de mantenimiento y mantener la electricidad de contacto con el vehículo durante su sustitución o retirada
- Opción de activación para reactivar las baterías de litio y plomo-ácido aparentemente agotadas
- Ajustes avanzados para controlar el voltaje y el amperaje del cargador

Número de artículo

YME-YEC01-EU-00 Black

Cargador YEC-50 con homologación UE

Cargador de ocho etapas capaz de cargar la batería de moto, scooter, ATV, motos de nieve y/o embarcaciones Yamaha.



- Tecnología exclusiva de carga de baterías
- Diseñado para la seguridad
- Ligero y compacto
- Probado y aprobado especialmente por los ingenieros de Yamaha

Número de artículo

YME-YEC50-EU-20 Black



Juego de puntas y destornillador en T Yamaha

Destornillador compacto en T con un juego de puntas de todos los calibres Yamaha.

- Destornillador en T con cuadradillo de 3/8 pulg.
- Vasos de 8, 10, 12, 14 y 17 mm, y puntas hexagonales de 5 y 6 mm, y Philips de 2
- Una base con clip mantiene siempre ordenadas las puntas
- Un estuche flexible y resistente mantiene las herramientas siempre protegidas

Número de artículo

ACC-05558-40-67 Chrome



YEC-9 Charger UK Specification

6-step charger that can charge the battery of your Yamaha motorcycle, scooter, ATV, SMB and/or marine products.

- Diseñado para la seguridad
- Combine it with the YEC quick connectors
- Probado y aprobado especialmente por los ingenieros de Yamaha
- Tecnología exclusiva de carga de baterías
- Ligera y compacta

Número de artículo

YME-YEC09-UK-20 Black



Cargador de batería CTEK CS ONE

Cargador para todo tipo de baterías. Nuevo y duradero diseño fácil de manejar, con un sistema de montaje único en la parte trasera para conectar rápidamente los accesorios CS. Se puede dejar conectado con seguridad largos periodos de tiempo durante la carga de mantenimiento

- Opción Recond para restablecer y reacondicionar baterías de plomo-ácido
- Fuente de alimentación de 12 V para utilizar la batería durante los trabajos de mantenimiento y mantener la electricidad de contacto con el vehículo durante su sustitución o retirada
- Opción de activación para reactivar las baterías de litio y plomo-ácido aparentemente agotadas
- Ajustes avanzados para controlar el voltaje y el amperaje del cargador

Número de artículo

YME-YEC01-UK-00 Black



Kit de herramientas métricas

Con este completo kit estarás siempre preparado para las dificultades que te presente la carretera.

- Contiene llaves mixtas de 8, 10, 12 y 14, llave inglesa, mordazas, destornillador Philips de 4 puntas, destornillador plano, llave de bujía y calibre de bujía
- También se incluye un rollo de cinta aislante negra, un medidor de presión del neumático, bridas, alambre, un paño y llaves Allen 3, 4, 5 y 6
- Se entrega en un cómodo estuche enrollable
- Se puede transportar fácilmente en las alforjas, las maletas laterales, el Top Case, etc.

Número de artículo

ABA-METRC-00-00 Black



YEC-50 Battery Charger UK SPEC

8-step charger that can charge the battery of your Yamaha motorcycle, scooter, ATV, SMB and/or marine products. Applicable to UK markets only.

- Ofrece una exclusiva tecnología de carga de batería. Función de carga automática que analiza el estado de la batería, recarga y automáticamente cambia a modo de mantenimiento cuando está lista
- Diseño seguro: antichispas, protección contra inversiones de polaridad y a prueba de cortocircuitos
- Compacto, ligero, práctico y fácil de almacenar
- Especialmente testado y aprobado por los ingenieros de Yamaha para adaptarse a nuestra gama de motocicletas, scooter, ATV, motos de nieve y otros productos
- Corriente máxima de carga de 5 amperios
- El más potente de su clase
- Tiempo de carga reducido
- Basado en la galardonada plataforma CTEK
- With UK-plug
- En combinación con los conectores rápidos YEC (Conector integrado para cargador de batería YEC, Indicador de carga de batería YEC y Panel indicador YEC 150) permite ver el estado de carga de la batería y tener una conexión más sencilla entre la batería de tu Yamaha y el cargador YEC-50

Número de artículo

YME-YEC50-UK-10 Black



Correas para transporte Yamaha

Sólidas y resistentes correas de transporte para fijar tu Yamaha u otros objetos de gran tamaño al suelo de una furgoneta o remolque.

- Fácil uso, tensado sencillo y apertura con un solo dedo
- Contiene un gancho suave fijo integrado en un extremo para pasarlo por el manillar, los tubos del bastidor, la tija u otros componentes
- La hebilla cincada cuenta con un tensor para reducir el desgaste de la correa
- Con logo Yamaha a intervalos
- Tensión máxima: 540 kg
- Carga máxima de trabajo: 180 kg
- Se venden en conjunto

Número de artículo

ACC-05558-40-28 Blue



Correas con carraca Yamaha

Sólidas y resistentes correas de transporte para fijar tu Yamaha u otros objetos de gran tamaño al suelo de una furgoneta o remolque.

- Fácil uso, tensado sencillo y apertura con un solo dedo
- Contiene un gancho suave fijo integrado en un extremo para pasarlo por el manillar, los tubos del bastidor, la tija u otros componentes
- El mango de la carraca está engomado para proporcionar un agarre correcto
- Con logo Yamaha a intervalos
- Tensión máxima: 540 kg
- Carga máxima de trabajo: 180 kg
- Se venden en conjunto

Número de artículo

ACC-05558-40-30 Blue

Conjuntos de transmisión del eje trasero para ATV

Si llegara el día en que necesitaras sustituir un conjunto de eje dañado, ahora puedes encargar la pieza de serie fácilmente con una única referencia.

- Con el stock, la calidad y la durabilidad garantizados
- El kit viene completamente montado
- No es necesario complicarse con grasa ni herramientas especiales

Número de artículo

2UD-2531H-00-00 N/A



Gancho para remolque de clase 2

Permite utilizar cualquier remolque con un enganche de bola de 50 mm.

- Instalación en 5 segundos
- Varios modos de montaje en cualquier tipo de vehículo ATV o Side by Side
- Bola de remolque de 50 mm incluida

Número de artículo

ATV-W0789-01-00 Black

Artículo requerido

B16-F85H0-V0-00 Acople para remolque



Acople para remolque

Permite usar un enganche de bola estándar para tirar de un remolque pequeño.

- Compatible con un enganche estándar de 2 pulgadas y pasador
- Montaje sencillo del soporte de bola

Número de artículo

B16-F85H0-V0-00 Black

Accesorios opcionales

ATV-W0789-01-00 Gancho para remolque de clase 2



Pala delantera de alto rendimiento de 54 pulgadas

Herramienta muy práctica para retirar nieve, arena o grava con la máxima facilidad.



- La pala más versátil y resistente, y con mayor rendimiento del mercado, perfecta para trabajos exigentes al aire libre
- El travesaño central proporciona la máxima rigidez
- Diseño compacto y sólido para ofrecer mayor resistencia
- Barra de aproximación gruesa y resistente, con un ángulo afilado para asegurar un barrido eficaz de la superficie
- El acabado especial con recubrimiento de baja fricción evita que la nieve se adhiera a la pala
- Es la hoja de pala más completa del mercado gracias a la versatilidad que ofrecen sus útiles accesorios opcionales, como el conjunto de marcadores de la pala, el alerón lateral, el cable de elevación, etc. Consulte la guía de aplicación para descubrir todos los accesorios
- Fácil montaje

Base de cabrestante VRX

El Kit de base de cabrestante delantero incluye todo lo necesario para montar un cabrestante de la serie VRX.



- Base de montaje
- Cableado específico de la unidad y conectores Yamaha
- Ubicación exclusiva para los cables de alimentación del interruptor basculante montado en el manillar

Cabrestante VRX con cable WARN®

El cabrestante WARN® VRX con cable de acero de 15,24 metros es de construcción totalmente metálica e incluye el nuevo embrague desarrollado a partir del diseño de tuerca de bloqueo WARN® 4WD.



- Contactor estanco mejorado IP68
- 3500 libras = 1587 kg
- Cable de acero de 15,24 metros de longitud y 5,6 mm de grosor
- Freno de sujeción de carga automático para un control preciso
- Sistema de engranaje de tres etapas de alta resistencia totalmente metálico
- Cabrestante con sellado hermético de clasificación IP68
- Acabado con recubrimiento en negro pulverizado resistente a la corrosión

Número de artículo

43P-F85B0-V0-00 Yellow

Artículo requerido

DBY-10636-00-00 Kit de montaje pala de trabajo

ATV-84526-00-00 Polea para pala ProVantage

Número de artículo

DBY-10199-00-00 Black

Artículo requerido

DBY-10260-40-00 Cabrestante VRX con cable WARN®

DBY-10260-30-00 Cabrestante VRX con cable WARN®

Número de artículo

DBY-10260-40-00 Black



Cabrestante VRX con cable WARN®

El cabrestante WARN® VRX con cable de acero de 15,24 metros es de construcción totalmente metálica e incluye el nuevo embrague desarrollado a partir del diseño de tuerca de bloqueo WARN® 4WD.

- Contactor estanco mejorado IP68
- 2500 libras = 1134 kg
- Cable de acero de 15,24 metros de longitud y 4,88 mm de grosor
- Freno de sujeción de carga automático para un control preciso
- Sistema de engranaje de tres etapas de alta resistencia totalmente metálico
- Cabestrante con sellado hermético de clasificación IP68
- Acabado con recubrimiento en negro pulverizado resistente a la corrosión

Número de artículo

DBY-10260-30-00 Black

Polea para pala ProVantage

La polea para pala permite controlar mejor la hoja de la pala, al tiempo que reduce la tensión en los componentes.



- Duplica la capacidad de elevación y ralentiza el movimiento de la pala.
- Ayuda a largar la vida útil del cable.
- Reduce la carga y el ángulo de torsión.
- No funciona con el pivote de rotación 'Power Pivot' ni con el Power Lift.

Número de artículo

ATV-84526-00-00 Black

Artículo requerido

43P-F85B0-V0-00 Pala delantera de alto rendimiento de 54 pulgadas

Kit de montaje pala de trabajo

Se monta fácilmente en los modelos Grizzly y Kodiak para sostener la hoja de 54"



- Fácil montaje

Número de artículo

DBY-10636-00-00 Black

Artículo requerido

43P-F85B0-V0-00 Pala delantera de alto rendimiento de 54 pulgadas

Bola de enganche de 50 mm

Diseñado y fabricado con capacidad para remolques con certificado E1.



- Fácil montaje
- Se adapta a todos los soportes de gancho de remolque de serie
- Compatible con diámetros de 20 mm y 25 mm
- Aprobado según la norma de certificación E1

Número de artículo

YME-F85H0-00-01 Chrome

Grizzly 700 EPS



Grizzly 700 - Pack Protection

Mejora la protección y la usabilidad de tu ATV con el Pack Protection. El Pack de protección incluye: Protector de bastidor delantero, intermedio y trasero, protector de trapecios delantero y trasero, barra de sujeción trasera de alta resistencia y protector frontal de alta resistencia.

- Diseño duradero.
- El Pack incluye todos los componentes necesarios.



Número de artículo

VPR-VG700-23-00 N/A

Artículo no compatible

B4F-F84L0-V0-00	Protector frontal de alta resistencia: Grizzly
2BG-F147F-01-00	Protector de bastidor trasero
2BG-F3123-01-00	Protector de trapecio delantero
ATV-3B400-00-15	Protector de bastidor central
B16-E84C0-V0-00	Protector de bastidor delantero
B4F-F85E0-V0-00	Barra trasera de alta resistencia

ATV TEK FlexGrip™ Pro Double

Las mismas ventajas del modelo Pro Single, multiplicadas por dos. Aunque transites por el terreno más accidentado, tu arma, arco, caña de pescar, etc. estarán en el lugar exacto donde los colocaste cuando termines tu viaje.

- Se adapta a cualquier producto FlexGrip™
- Proporciona 16" adicionales de ajuste horizontal
- Se adapta a la mayoría de parrillas para ATV utilitarios



Número de artículo

ABA-FFG20-00-00 Black

Accesorios opcionales

ABA-VFG20-00-00	ATV TEK V-Grip™ Double
ABA-FFG10-00-00	ATV TEK FlexGrip™ Pro Single

Artículo no compatible

ABA-VFG20-00-00	ATV TEK V-Grip™ Double
-----------------	------------------------

ATV TEK FlexGrip™ Pro Single

Aunque transites por el terreno más accidentado, tu arma, arco, caña de pescar, etc. estarán en el lugar exacto donde los colocaste cuando termines tu viaje.

- Se adapta a la mayoría de parrillas para ATV utilitarios
- Se adapta a cualquier producto FlexGrip™
- Proporciona 16" adicionales de ajuste horizontal



Número de artículo

ABA-FFG10-00-00 Black

Accesorios opcionales

ABA-FFG20-00-00	ATV TEK FlexGrip™ Pro Double
ABA-VFG20-00-00	ATV TEK V-Grip™ Double

Caja de carga delantera

Perfecta para transportar tus objetos personales en un día de ocio o trabajo.



- Fabricada en plástico de polietileno de baja densidad, de alta resistencia y calidad
- Resistente a polvo y agua; las tapas selladas usan un cierre articulado con correas de goma
- Capacidad de 37 litros
- Soporte para latas de 33 cc para su uso en marcha
- Diseñado para su montaje sobre la parrilla de fábrica y con tornillería de montaje
- Se puede combinar con la caja de carga trasera opcional para añadir todavía más capacidad de almacenamiento

ATV TEK V-Grip™ Double

Un auténtico ajuste personalizado para tus herramientas que se instala en el Kit de sujeción de rail de caja de carga FusionFit™. Disfruta de una instalación fácil, un montaje firme y con mandos fácilmente ajustables para realizar cambios de forma sencilla sin necesidad de herramientas, incluso en marcha. Incluye horquillas (2), soportes de montaje (2), amortiguadores de goma (2) y toda la tornillería necesaria para una instalación rápida.



- Sistema de montaje tubular en material compuesto mejorado

Caja de carga trasera

Perfecta para transportar tus objetos personales en un día de ocio o trabajo.



- Fabricada en poliuretano de baja densidad, de alta resistencia y calidad
- Impermeable y a prueba de polvo
- Capacidad de 66 litros
- Soporte para latas de 33 cc para su uso en marcha
- Diseñado para su montaje sobre la parrilla de fábrica y con tornillería de montaje
- Ubicación para montaje de estandarte o banderín
- Se puede combinar con la caja de carga delantera opcional para añadir todavía más capacidad de almacenamiento

Soft Side Cooler

Ideal for keeping your beverages and snacks cool while out on the trail, on the water or for any other outdoor activity.



- Includes a shoulder strap
- Includes Yamaha logo bottle opener
- Waterproof liner and high-density insulation
- Zippered storage compartment easily holds 24 cans including ice
- Securely held with a four point, quick release tie-down

Número de artículo

B16-F83P0-V0-00 Aluminium

Accesorios opcionales

B16-F83P0-T0-00 Caja de carga trasera

Número de artículo

ABA-VFG20-00-00 Black

Accesorios opcionales

ABA-FFG20-00-00 ATV TEK FlexGrip™ Pro Double

ABA-FFG10-00-00 ATV TEK FlexGrip™ Pro Single

Artículo no compatible

ABA-FFG20-00-00 ATV TEK FlexGrip™ Pro Double

Número de artículo

B16-F83P0-T0-00 Black

Accesorios opcionales

B16-F83P0-V0-00 Caja de carga delantera

Número de artículo

B8K-F847U-V0-00 Black

Abrazadera universal para teléfono Plus



La abrazadera universal para teléfono móvil está diseñada para colocar tu smartphone con o sin la funda puesta. La abrazadera universal para teléfono móvil, diseñada con materiales de alta calidad, garantiza una sujeción firme y segura de tu dispositivo mientras centras tu atención en la carretera.

- Se adapta a teléfonos de 56 a 82 mm
- Una herramienta esencial para la comodidad del uso con manos libres
- Diseño fino y ligero
- Sistema ajustable
- Insertos de sujeción de TPU antideslizantes
- Puede conectarse al sistema de montaje SP Connect de serie y Plus Quick & Secure

Número de artículo

YME-FUPCL-P0-00 Black

Artículo requerido

YME-FMKIT-00-02 Montaje en barra

Funda protectora para smartphone



Esta funda fina y funcional protege el smartphone en todo momento y te permite colocarlo en la amplia variedad de soportes SP Connect™ PLUS. Monta el teléfono de forma segura con el mecanismo de bloqueo giratorio patentado

- Se pueden utilizar todos los puertos y botones
- Estructura de la funda de 3 capas para ofrecer la máxima protección
- No afecta a la funcionalidad de la carga inalámbrica
- Diseño fino y ligero
- Protectora y funcional

Número de artículo

YME-FCASP-91-50 Black

YME-FCASP-91-60 Black

YME-FCASP-91-40 Black

YME-FCASP-92-10 Black

YME-FCASP-91-80 Black

YME-FCASP-91-90 Black

YME-FCASP-91-70 Black

Funda de protección Yamaha



La funda Yamaha, fina y funcional, protege el smartphone en todo momento y te permite colocarlo en la amplia variedad de soportes y diversos dispositivos compatibles con SP Connect™. Monta el teléfono de forma segura con el mecanismo de bloqueo giratorio patentado.

- Delgada, protectora y funcional
- Estructura de la funda de 3 capas para ofrecer la máxima protección
- Se pueden utilizar todos los puertos y botones
- No afecta a la funcionalidad de la carga inalámbrica

Número de artículo

YME-FCAS9-00-00 Samsung S8/S9

YME-FCAS9-93-00 Black

YME-FCAS9-94-00 Black

YME-FCAS9-60-00 Samsung S20

YME-FCASA-50-00 iPhone 11 Pro / XS / X

YME-FCAS9-20-00 Samsung S8+ / S9+

YME-FCAS9-30-00 Samsung S10

YME-FCAS9-50-00 Samsung S10E

YME-FCAS9-40-00 Samsung S10+

YME-FCAS9-80-00 Samsung S20 Ultra

YME-FCAS9-70-00 Samsung S20+

YME-FCAS9-00-02 Samsung S21

YME-FCAS9-70-02 Samsung S21 Plus

YME-FCASA-70-02 iPhone 12 / Pro

YME-FCASA-90-02 iPhone 12 Pro Max

YME-FCAS9-01-00 Samsung S20 FE

YME-FCAS9-90-00 Samsung S21 Ultra

YME-FCASA-95-00 iPhone 12 Mini

YME-FCASA-94-00 iPhone13 Pro Max

YME-FCASA-93-00 iPhone 13 / Pro

YME-FCASA-92-00 iPhone 13 Mini

YME-FCASA-91-00 iPhone 13

YME-FCAS9-91-00 Black

Montaje en barra

Utiliza Moto Mount Pro para instalar en la moto la funda de teléfono SP Connect u otros dispositivos compatibles con SP Connect™. El soporte está cromado mediante un proceso CNC con aluminio de calidad aeronáutica y se adapta a manillares estándar y de gran tamaño. Para proteger aún más el smartphone, el soporte también tiene un sistema exclusivo de amortiguación de vibraciones que reduce las fuerzas G hasta en un 40 % (según el modelo de moto y teléfono). Puedes instalarlo con el brazo de posicionamiento o como un soporte de abrazadera directo; ambas versiones permiten una rotación de 360° para colocarlo en la posición perfecta.

- Fabricado con aluminio de calidad aeronáutica mecanizado en CNC
- Sistema de amortiguación de vibraciones
- Orientación vertical/horizontal
- Rotación de 360°
- Se adapta a manillares estándar y de gran tamaño
- Tornillería de ajuste de acero inoxidable
- Logotipo de Yamaha

Filtro de aire Twin Air de doble capa previamente lubricado

Flujo de aire y filtración mejorados

- Previamente lubricado con aceite biodegradable
- Se puede limpiar con agua y jabón

Extensión de parrilla delantera

Ampliación adicional para la parrilla delantera de serie para mantener tus pertenencias a buen recaudo.

- Fabricada en tubo de acero, con la máxima resistencia y durabilidad
- Aumenta la altura de la parrilla delantera hasta los 150 mm
- Instalación sencilla sobre la parrilla de serie con la tornillería incluida
- Compatible con el soporte opcional para funda de rifle, la base para nevera y la bolsa para parrilla delantera

Número de artículo

YME-FMKIT-00-02 Black

Artículo requerido

YME-FUPCL-P0-00 Abrazadera universal para teléfono Plus

YME-FWIRE-00-02 Módulo de carga inalámbrica

Número de artículo

B16-E4451-0T-00 Green

Número de artículo

B16-F48B0-V0-00 Black

Accesorios opcionales

B16-K750B-V0-00 Gun Boot Mount



Tapón de rueda

Confiere una apariencia más exclusiva a la unidad

- Componente OEM



Número de artículo

1RB-F530B-00-00 Black

Accesorios opcionales

B4F-F5168-21-00 Llantas de aleación delanteras y traseras 10"x14"

B32-F5168-10-00 Llantas de aleación delanteras 8"x12"

B32-F5338-10-00 Llantas de aleación traseras 10"x12"

Llantas de aleación delanteras 8"x12"

Confiere una apariencia más exclusiva a la unidad

- Se pueden pedir tapacubos que se ajusten a la rueda
- La válvula de aire no está incluida
- Componente OEM



Número de artículo

B32-F5168-10-00 Aluminium

B32-F5168-00-00 Matt Black

B32-F5168-A0-00 Black

Accesorios opcionales

B32-F5338-10-00 Llantas de aleación traseras 10"x12"

1RB-F530B-10-00 Tapón de rueda - Cromado

1RB-F530B-00-00 Tapón de rueda

Tapón de rueda - Cromado

Confiere una apariencia más exclusiva a la unidad

- Componente OEM



Número de artículo

1RB-F530B-10-00 Chrome

Accesorios opcionales

B4F-F5168-21-00 Llantas de aleación delanteras y traseras 10"x14"

B32-F5168-10-00 Llantas de aleación delanteras 8"x12"

B32-F5338-10-00 Llantas de aleación traseras 10"x12"

Llantas de aleación traseras 10"x12"

Confiere una apariencia más exclusiva a la unidad

- Se pueden pedir tapacubos que se ajusten a la rueda
- La válvula de aire no está incluida
- Componente OEM



Número de artículo

B32-F5338-10-00 Aluminium

B32-F5338-00-00 Black

B32-F5338-A0-00 Black

Accesorios opcionales

B32-F5168-10-00 Llantas de aleación delanteras 8"x12"

1RB-F530B-10-00 Tapón de rueda - Cromado

1RB-F530B-00-00 Tapón de rueda



Llantas de aleación delanteras y traseras 10"x14"

Confiere una apariencia más exclusiva a la unidad

-

Número de artículo

B4F-F5168-21-00	Matt Black
B4F-F5168-40-00	Frozen Titanium

Accesorios opcionales

1RB-F530B-10-00	Tapón de rueda - Cromado
1RB-F530B-00-00	Tapón de rueda



Gun Boot Mount

Bracket with pin on top. The most convenient way to secure your gun boot.

- Reinforcement strap tightly secures the boot in place when riding in rugged terrain
- Allows to remove the bottom end of the gun boot without sliding it out of the mount
- Suitable for both the optional available Gun Boot and Deluxe Gun Boot

Número de artículo

B16-K750B-V0-00	Black
-----------------	-------

Tapón válvula de aluminio patrón moleteado

Tapa de válvula marca Yamaha

- Tapa de válvula de aluminio anodizado con logotipo de Yamaha
- Disponible en 3 colores: negro, azul y rojo

Número de artículo

90338-W1016-BL	Black
90338-W1016-BU	Blue
90338-W1016-RE	Red



Tapón válvula de aluminio patrón helicoidal

Tapa de válvula marca Yamaha

- Tapa de válvula de aluminio anodizado con logotipo de Yamaha
- Disponible en 3 colores: negro, azul y rojo

Número de artículo

90338-W1018-BU	Blue
90338-W1018-BL	Black
90338-W1018-RE	Red



Barra trasera de alta resistencia

Esta robusta barra trasera está diseñada para proteger el piloto trasero y la parte trasera del ATV en su conjunto.

- Incluye puntos de montaje para faros adicionales



Número de artículo

B4F-F85E0-V0-00 Black

Accesorios opcionales

B4F-F84L0-V0-00 Protector frontal de alta resistencia: Grizzly

Protector de bastidor trasero

Protección de máxima resistencia ante aproximaciones complicadas sobre troncos o piedras en una pista forestal.

- Proporciona una mayor protección al chasis principal
- Fabricado en aluminio ligero
- Sustituye al protector trasero original y mejora el acabado
- Fabricado en aluminio pulido 5052
- Combínalo con el protector delantero y central para aumentar al máximo la protección



Número de artículo

2BG-F147F-01-00 Aluminium

Artículo requerido

ATV-3B400-00-15 Protector de bastidor central

B16-E84C0-V0-00 Protector de bastidor delantero

Accesorios opcionales

2BG-F3123-01-00 Protector de trapecio delantero

Protector frontal de alta resistencia: Grizzly

Esta resistente defensa trasera está diseñada para proporcionarle protección adicional en la pista. Diseñada para integrarse a la perfección con el perfil delantero del Grizzly, al tiempo que lo dota de un aspecto agresivo y resistente. Ayuda a proteger la parte delantera, los guardabarros y los faros.

- Recambio directo para la defensa delantera de serie con los soportes y la tornillería de fábrica
- Fabricada en tubo de acero de alta resistencia



Número de artículo

B4F-F84L0-V0-00 Black

Accesorios opcionales

B4F-F85E0-V0-00 Barra trasera de alta resistencia

Protector de bastidor delantero

Protección de máxima resistencia ante aproximaciones complicadas sobre troncos o piedras en una pista forestal.

- No afecta al ángulo de aproximación
- Fabricado en aluminio pulido 5052
- Sustituye al protector delantero de serie y ofrece un acabado de calidad
- Compatible con las defensas frontales de serie y opcionales, y con los cabestrantes opcionales
- Se puede combinar con el protector central y trasero para aumentar al máximo la protección



Número de artículo

B16-E84C0-V0-00 Aluminium

Artículo requerido

2BG-F147F-01-00 Protector de bastidor trasero

ATV-3B400-00-15 Protector de bastidor central

Accesorios opcionales

2BG-F3123-01-00 Protector de trapecio delantero

Protector de bastidor central

Protección de máxima resistencia ante aproximaciones complicadas sobre troncos o piedras en una pista forestal.

- Fabricado en aluminio pulido de bajo peso
- Sustituye al protector central de serie y ofrece un acabado de calidad
- Fabricado en aluminio pulido 5052
- Combinalo con el protector delantero y trasero para aumentar al máximo la protección

**Número de artículo**

ATV-3B400-00-15 Aluminium

Artículo requerido

2BG-F147F-01-00 Protector de bastidor trasero

B16-E84C0-V0-00 Protector de bastidor delantero

Accesorios opcionales

2BG-F3123-01-00 Protector de trapecio delantero

Artículo no compatible

VPR-VG700-23-00 Grizzly 700 - Pack Protection

Protector de trapecio delantero

Protección de máxima resistencia para realizar aproximaciones complicadas sobre troncos o piedras en una pista forestal.

- Sustituye al protector delantero de serie y ofrece un acabado de calidad
- Fabricado en aluminio pulido 5052

**Número de artículo**

2BG-F3123-01-00 Aluminium

Accesorios opcionales

2BG-F147F-01-00 Protector de bastidor trasero

ATV-3B400-00-15 Protector de bastidor central

B16-E84C0-V0-00 Protector de bastidor delantero

Kit de guardabarros para ATV

Estos guardabarros presentan un aspecto resistente y agresivo, así como un diseño personalizado que te ayuda a protegerte del agua, el barro y otros residuos del camino.

- Fabricado con plástico TPO resistente y duradero más ancho en la base para desviar más residuos del camino
- Las extensiones se integran a la perfección con la línea original de los guardabarros creando una línea natural y unificada.

**Número de artículo**

2UD-F15E0-V1-00 Black

Guardamanos Yamaha para Grizzly

Presentamos nuestros guardamanos exclusivos, meticulosamente fabricados pensando en el motorista dinámico. Diseñados para los entusiastas más activos, estos paramanos cuentan con un diseño ergonómico que garantiza un ajuste perfecto. No sólo proporcionan una protección óptima contra el viento, sino que su estilo de bucle cerrado también ofrece una mayor protección y durabilidad contra la suciedad. Mejore su experiencia de conducción con la combinación perfecta de estilo y funcionalidad.

- elija hoy mismo nuestros exclusivos protectores de manos

**Número de artículo**

G7S-P01HG-10-00 Black

Parabrisas

Proporciona protección frente al viento y a los restos de suciedad.



- Fabricada en policarbonato contudente, duradero y resistente a impactos
- Mayor confort para el conductor, sobre todo en condiciones climáticas adversas
- Desmontaje sencillo tras la instalación inicial
- Inclinación ajustable
- Proporciona protección para las manos, el pecho y la cabeza del piloto
- Con recorte para el faro

Número de artículo

ZUD-F83J0-V0-00 Transparent

Kit de faro

Mejora la visibilidad en condiciones de escasa iluminación con la tecnología LED.



- Faro de gran potencia
- Fácil de instalar. Incluye todos los accesorios necesarios.
- Instalación sencilla gracias al adhesivo ThreeBond® que proporciona una sujeción permanente
- Faro LED de gran potencia con 18 leds
- Montaje fácil
- Soporte de ariete con perno en U para montaje en riel incluido
- Toma de salida de 12 voltios incluida
- La bola de goma absorbe los golpes y vibraciones
- Fácilmente desmontable del soporte de ariete
- Protector corporal de goma resistente a la intemperie
- Interruptor de encendido/apagado en el faro
- Longitud del cable de alimentación de 125 cm-175 cm
- Haz de 30 grados
- Lente esmerilada
- 9 vatios
- 1900 lúmenes
- Temperatura de color de 4500K

Número de artículo

ABA-2HR35-10-00 Black

Cronómetro y tacómetro

Medidor para supervisar las horas de funcionamiento de tu motor.



- Incluye intervalos de mantenimiento preprogramados a 10 horas (inicial) y posteriormente cada 50 horas
- Parpadeo de alerta de dos horas al alcanzar el intervalo especificado
- Apto para motores de 4 tiempos Yamaha, incluidos los generadores de gasolina y las bombas

Número de artículo

ENG-METER-4C-01 Black

Cargador inalámbrico con cable de alimentación



Utiliza el cargador inalámbrico con cable para conectar el módulo de carga inalámbrico directamente a una fuente de alimentación (es decir, batería o sistema de arranque de la moto)

- Compatible con el módulo de carga inalámbrico
- Convertidor de voltaje integrado (de 12 V/6 V a 5 V)
- Cable para conexión directa a la batería
- Longitud del cable: 120 cm

Número de artículo

YME-FCABW-00-02 Black

Módulo de carga inalámbrica



El módulo de carga inalámbrica se puede montar en cualquier soporte SP Connect. La carcasa del teléfono SP Connect se conecta en segundos con un giro de 90°. Para la carga inalámbrica, debe estar conectado a una Fuente de alimentación (conector USB, batería, banco de alimentación).

Perfecto para viajes más largos, ya que puede cargar tu smartphone mientras viajas.

- Impermeable
- Compatible con todos los soportes Yamaha, así como con los adaptadores y soportes SP Connect MicroRail.
- Potencia: Hasta 7,5W, 1 cable USB-C / USB (50 cm)
- Dimensiones: 95 mm x 55 mm x 12 mm
- Incluye las herramientas de instalación necesarias

Número de artículo

YME-FWIRE-00-02 Black

Artículo requerido

YME-FMKIT-00-02 Montaje en barra

Accesorios opcionales

YME-FCABW-00-02 Cargador inalámbrico con cable de alimentación

Puños calefactados Hi/Lo

Gran aumento de la comodidad en marcha.



- Puños de goma con perfil especial y un tacto excelente
- Distribución consistente gracias a la tecnología exclusiva de circuitos flexibles
- Potencia de 40 vatios, con una intensidad inferior a 3 amperios
- De Heat Demon

Número de artículo

DBY-ACC56-00-44 Black

Asidero calefactado ATV de Heat Demon

Mantiene el pulgar del conductor caliente en condiciones de frío.



- Un asidero calefactado de silicona con reverso adhesivo
- El asidero calefactado ofrece un funcionamiento simple de alto/bajo/desactivado
- Conectar y listo

Número de artículo

DBY-ACC56-00-47 Black

Accesorios opcionales

DBY-ACC56-00-44 Puños calefactados Hi/Lo



Puños calefactables Demon Quad Zone

Incluye puños y asideros calefactables para unidades ATV

- Incluye dos puños de sujeción calefactables
- El controlador Quad Zone ofrece cinco niveles de calor
- Un asidero calefactado de silicona con reverso adhesivo
- Máximo 45 vatios (20 por puño, 5 por asidero calefactable) a 14 voltios
- Niveles de calor personalizables para cada asidero.
- Conectar y listo
- Se adapta a manillares de 22 mm

Calentador de asiento ATV de Heat Demon®

Un calentador de asiento fino y flexible que se instala debajo de la funda del asiento original y se calienta rápidamente

- La cubierta de espuma mide 305 mm x 254 mm
- Incluye interruptor de encendido/apagado
- El calentador mide 254 mm x 229 mm
- Controlador incluido
- Los puños calefactables ATV 4 zone se venden por separado



Funda de almacenamiento de ATV

Esta funda de almacenamiento de ATV ayuda a proteger tu ATV mientras está guardado.

- La funda también se adapta a los accesorios instalados.



Alfombrilla de boxes Yamaha Racing

La alfombrilla Racing es perfecta para el garaje y el uso en exteriores o boxes, y proporciona una superficie de apoyo excelente.

- Resistente al agua
- Homologación FIM
- Base de goma
- Mín. de 1 litro de absorción de aceite
- Tamaño: 210 x 100 cm



Número de artículo

DBY-ACC56-00-46 Black

Accesorios opcionales

DBY-ACC56-00-48 Calentador de asiento ATV de Heat Demon®

Número de artículo

DBY-ACC56-00-48 Black

Accesorios opcionales

DBY-ACC56-00-47 Asidero calefactado ATV de Heat Demon

DBY-ACC56-00-46 Puños calefactables Demon Quad Zone

Número de artículo

ATV-COVER-02-00 Black

Número de artículo

YME-ENVIR-HQ-01 Blue

YME-ENVIR-HQ-00 Black



Cargador de batería YEC-9

Cargador de batería en 6 pasos para cargar la batería de tu moto, scooter, ATV, moto de nieve o producto náutico Yamaha

- Con enchufe europeo
- Ofrece una exclusiva tecnología de carga de batería. Función de carga automática que analiza el estado de la batería, recarga y automáticamente cambia a modo de mantenimiento cuando está lista
- Diseño seguro: antichispas, protección contra inversiones de polaridad y a prueba de cortocircuitos
- Compacto, ligero, práctico y fácil de almacenar
- Probado y aprobado especialmente por los ingenieros de Yamaha
- Incluye modo de prueba de batería y carga de mantenimiento
- Identifica baterías defectuosas
- Garantiza la carga al máximo para aumentar la vida útil de la batería
- Basado en la galardonada plataforma de cargadores CTEK
- En combinación con los conectores rápidos YEC (Conector integrado para cargador de batería YEC, Indicador de carga de batería YEC y Panel indicador YEC 150) permite ver el estado de carga de la batería y tener una conexión más sencilla entre la batería de tu Yamaha y el cargador YEC-8

Número de artículo

YME-YEC09-EU-20 Black

Cargador de batería CTEK CS ONE

Cargador para todo tipo de baterías. Nuevo y duradero diseño fácil de manejar, con un sistema de montaje único en la parte trasera para conectar rápidamente los accesorios CS. Se puede dejar conectado con seguridad largos periodos de tiempo durante la carga de mantenimiento.



- Opción Recond para restablecer y reacondicionar baterías de plomo-ácido
- Fuente de alimentación de 12 V para utilizar la batería durante los trabajos de mantenimiento y mantener la electricidad de contacto con el vehículo durante su sustitución o retirada
- Opción de activación para reactivar las baterías de litio y plomo-ácido aparentemente agotadas
- Ajustes avanzados para controlar el voltaje y el amperaje del cargador

Número de artículo

YME-YEC01-EU-00 Black

Cargador YEC-50 con homologación UE

Cargador de ocho etapas capaz de cargar la batería de moto, scooter, ATV, motos de nieve y/o embarcaciones Yamaha.



- Tecnología exclusiva de carga de baterías
- Diseñado para la seguridad
- Ligero y compacto
- Probado y aprobado especialmente por los ingenieros de Yamaha

Número de artículo

YME-YEC50-EU-20 Black



Juego de puntas y destornillador en T Yamaha

Destornillador compacto en T con un juego de puntas de todos los calibres Yamaha.

- Destornillador en T con cuadradillo de 3/8 pulg.
- Vasos de 8, 10, 12, 14 y 17 mm, y puntas hexagonales de 5 y 6 mm, y Philips de 2
- Una base con clip mantiene siempre ordenadas las puntas
- Un estuche flexible y resistente mantiene las herramientas siempre protegidas

Número de artículo

ACC-05558-40-67 Chrome



YEC-9 Charger UK Specification

6-step charger that can charge the battery of your Yamaha motorcycle, scooter, ATV, SMB and/or marine products.

- Diseñado para la seguridad
- Combine it with the YEC quick connectors
- Probado y aprobado especialmente por los ingenieros de Yamaha
- Tecnología exclusiva de carga de baterías
- Ligera y compacta

Número de artículo

YME-YEC09-UK-20 Black



Cargador de batería CTEK CS ONE

Cargador para todo tipo de baterías.

Nuevo y duradero diseño fácil de manejar, con un sistema de montaje único en la parte trasera para conectar rápidamente los accesorios CS. Se puede dejar conectado con seguridad largos periodos de tiempo durante la carga de mantenimiento

- Opción Recond para restablecer y reacondicionar baterías de plomo-ácido
- Fuente de alimentación de 12 V para utilizar la batería durante los trabajos de mantenimiento y mantener la electricidad de contacto con el vehículo durante su sustitución o retirada
- Opción de activación para reactivar las baterías de litio y plomo-ácido aparentemente agotadas
- Ajustes avanzados para controlar el voltaje y el amperaje del cargador

Número de artículo

YME-YEC01-UK-00 Black



Kit de herramientas métricas

Con este completo kit estarás siempre preparado para las dificultades que te presente la carretera.

- Contiene llaves mixtas de 8, 10, 12 y 14, llave inglesa, mordazas, destornillador Philips de 4 puntas, destornillador plano, llave de bujía y calibre de bujía
- También se incluye un rollo de cinta aislante negra, un medidor de presión del neumático, bridas, alambre, un paño y llaves Allen 3, 4, 5 y 6
- Se entrega en un cómodo estuche enrollable
- Se puede transportar fácilmente en las alforjas, las maletas laterales, el Top Case, etc.

Número de artículo

ABA-METRC-00-00 Black



YEC-50 Battery Charger UK SPEC

8-step charger that can charge the battery of your Yamaha motorcycle, scooter, ATV, SMB and/or marine products. Applicable to UK markets only.

- Ofrece una exclusiva tecnología de carga de batería. Función de carga automática que analiza el estado de la batería, recarga y automáticamente cambia a modo de mantenimiento cuando está lista
- Diseño seguro: antichispas, protección contra inversiones de polaridad y a prueba de cortocircuitos
- Compacto, ligero, práctico y fácil de almacenar
- Especialmente testado y aprobado por los ingenieros de Yamaha para adaptarse a nuestra gama de motocicletas, scooter, ATV, motos de nieve y otros productos
- Corriente máxima de carga de 5 amperios
- El más potente de su clase
- Tiempo de carga reducido
- Basado en la galardonada plataforma CTEK
- With UK-plug
- En combinación con los conectores rápidos YEC (Conector integrado para cargador de batería YEC, Indicador de carga de batería YEC y Panel indicador YEC 150) permite ver el estado de carga de la batería y tener una conexión más sencilla entre la batería de tu Yamaha y el cargador YEC-50

Número de artículo

YME-YEC50-UK-10 Black



Correas para transporte Yamaha

Sólidas y resistentes correas de transporte para fijar tu Yamaha u otros objetos de gran tamaño al suelo de una furgoneta o remolque.

- Fácil uso, tensado sencillo y apertura con un solo dedo
- Contiene un gancho suave fijo integrado en un extremo para pasarlo por el manillar, los tubos del bastidor, la tija u otros componentes
- La hebilla cincada cuenta con un tensor para reducir el desgaste de la correa
- Con logo Yamaha a intervalos
- Tensión máxima: 540 kg
- Carga máxima de trabajo: 180 kg
- Se venden en conjunto

Número de artículo

ACC-05558-40-28 Blue

Correas con carraca Yamaha

Sólidas y resistentes correas de transporte para fijar tu Yamaha u otros objetos de gran tamaño al suelo de una furgoneta o remolque.



- Fácil uso, tensado sencillo y apertura con un solo dedo
- Contiene un gancho suave fijo integrado en un extremo para pasarlo por el manillar, los tubos del bastidor, la tija u otros componentes
- El mango de la carraca está engomado para proporcionar un agarre correcto
- Con logo Yamaha a intervalos
- Tensión máxima: 540 kg
- Carga máxima de trabajo: 180 kg
- Se venden en conjunto

Número de artículo

ACC-05558-40-30 Blue

Conjuntos de transmisión del eje trasero para ATV

Si llegara el día en que necesitaras sustituir un conjunto de eje dañado, ahora puedes encargar la pieza de serie fácilmente con una única referencia.



- Con el stock, la calidad y la durabilidad garantizados
- El kit viene completamente montado
- No es necesario complicarse con grasa ni herramientas especiales

Número de artículo

2UD-2531H-00-00 N/A

Gancho para remolque de clase 2

Permite utilizar cualquier remolque con un enganche de bola de 50 mm.



- Instalación en 5 segundos
- Varios modos de montaje en cualquier tipo de vehículo ATV o Side by Side
- Bola de remolque de 50 mm incluida

Número de artículo

ATV-W0789-01-00 Black

Artículo requerido

B16-F85H0-V0-00 Acople para remolque

Acople para remolque

Permite usar un enganche de bola estándar para tirar de un remolque pequeño.



- Compatible con un enganche estándar de 2 pulgadas y pasador
- Montaje sencillo del soporte de bola

Número de artículo

B16-F85H0-V0-00 Black

Accesorios opcionales

ATV-W0789-01-00 Gancho para remolque de clase 2



Pala delantera de alto rendimiento de 54 pulgadas

Herramienta muy práctica para retirar nieve, arena o grava con la máxima facilidad.

- La pala más versátil y resistente, con mayor rendimiento del mercado, perfecta para trabajos exigentes al aire libre
- El travesaño central proporciona la máxima rigidez
- Diseño compacto y sólido para ofrecer mayor resistencia
- Barra de aproximación gruesa y resistente, con un ángulo afilado para asegurar un barrido eficaz de la superficie
- El acabado especial con recubrimiento de baja fricción evita que la nieve se adhiera a la pala
- Es la hoja de pala más completa del mercado gracias a la versatilidad que ofrecen sus útiles accesorios opcionales, como el conjunto de marcadores de la pala, el alerón lateral, el cable de elevación, etc. Consulte la guía de aplicación para descubrir todos los accesorios
- Fácil montaje

Base de cabrestante VRX

El Kit de base de cabrestante delantero incluye todo lo necesario para montar un cabrestante de la serie VRX.



- Base de montaje
- Cableado específico de la unidad y conectores Yamaha
- Ubicación exclusiva para los cables de alimentación del interruptor basculante montado en el manillar

Cabrestante VRX con cable WARN®

El cabrestante WARN® VRX con cable de acero de 15,24 metros es de construcción totalmente metálica e incluye el nuevo embrague desarrollado a partir del diseño de tuerca de bloqueo WARN® 4WD.

- Contactor estanco mejorado IP68
- 3500 libras = 1587 kg
- Cable de acero de 15,24 metros de longitud y 5,6 mm de grosor
- Freno de sujeción de carga automático para un control preciso
- Sistema de engranaje de tres etapas de alta resistencia totalmente metálico
- Cabestrante con sellado hermético de clasificación IP68
- Acabado con recubrimiento en negro pulverizado resistente a la corrosión



Número de artículo

43P-F85B0-V0-00 Yellow

Artículo requerido

DBY-10636-00-00 Kit de montaje pala de trabajo

ATV-84526-00-00 Polea para pala ProVantage

Número de artículo

DBY-10199-00-00 Black

Artículo requerido

DBY-10260-40-00 Cabrestante VRX con cable WARN®

DBY-10260-30-00 Cabrestante VRX con cable WARN®

Número de artículo

DBY-10260-40-00 Black

Cabrestante VRX con cable WARN®

El cabrestante WARN® VRX con cable de acero de 15,24 metros es de construcción totalmente metálica e incluye el nuevo embrague desarrollado a partir del diseño de tuerca de bloqueo WARN® 4WD.

- Contactor estanco mejorado IP68
- 2500 libras = 1134 kg
- Cable de acero de 15,24 metros de longitud y 4,88 mm de grosor
- Freno de sujeción de carga automático para un control preciso
- Sistema de engranaje de tres etapas de alta resistencia totalmente metálico
- Cabestrante con sellado hermético de clasificación IP68
- Acabado con recubrimiento en negro pulverizado resistente a la corrosión

**Número de artículo**

DBY-10260-30-00 Black

Polea para pala ProVantage

La polea para pala permite controlar mejor la hoja de la pala, al tiempo que reduce la tensión en los componentes.

- Duplica la capacidad de elevación y ralentiza el movimiento de la pala.
- Ayuda a largar la vida útil del cable.
- Reduce la carga y el ángulo de torsión.
- No funciona con el pivote de rotación 'Power Pivot' ni con el Power Lift.

**Número de artículo**

ATV-84526-00-00 Black

Artículo requerido

43P-F85B0-V0-00 Pala delantera de alto rendimiento de 54 pulgadas

Kit de montaje pala de trabajo

Se monta fácilmente en los modelos Grizzly y Kodiak para sostener la hoja de 54"

- Fácil montaje

**Número de artículo**

DBY-10636-00-00 Black

Artículo requerido

43P-F85B0-V0-00 Pala delantera de alto rendimiento de 54 pulgadas

Bola de enganche de 50 mm

Diseñado y fabricado con capacidad para remolques con certificado E1.

- Fácil montaje
- Se adapta a todos los soportes de gancho de remolque de serie
- Compatible con diámetros de 20 mm y 25 mm
- Aprobado según la norma de certificación E1

**Número de artículo**

YME-F85H0-00-01 Chrome

Grizzly 700 25th Anniversary



ATV TEK FlexGrip™ Pro Double

Las mismas ventajas del modelo Pro Single, multiplicadas por dos. Aunque transites por el terreno más accidentado, tu arma, arco, caña de pescar, etc. estarán en el lugar exacto donde los colocaste cuando termines tu viaje

- Se adapta a cualquier producto FlexGrip™
- Proporciona 16" adicionales de ajuste horizontal
- Se adapta a la mayoría de parrillas para ATV utilitarios

Número de artículo

ABA-FFG20-00-00 Black

Accesorios opcionales

ABA-VFG20-00-00 ATV TEK V-Grip™ Double

ABA-FFG10-00-00 ATV TEK FlexGrip™ Pro Single

Artículo no compatible

ABA-VFG20-00-00 ATV TEK V-Grip™ Double



ATV TEK FlexGrip™ Pro Single

Aunque transites por el terreno más accidentado, tu arma, arco, caña de pescar, etc. estarán en el lugar exacto donde los colocaste cuando termines tu viaje.

- Se adapta a la mayoría de parrillas para ATV utilitarios
- Se adapta a cualquier producto FlexGrip™
- Proporciona 16" adicionales de ajuste horizontal

Número de artículo

ABA-FFG10-00-00 Black

Accesorios opcionales

ABA-FFG20-00-00 ATV TEK FlexGrip™ Pro Double

ABA-VFG20-00-00 ATV TEK V-Grip™ Double

Caja de carga delantera

Perfecta para transportar tus objetos personales en un día de ocio o trabajo.

- Fabricada en plástico de polietileno de baja densidad, de alta resistencia y calidad
- Resistente a polvo y agua; las tapas selladas usan un cierre articulado con correas de goma
- Capacidad de 37 litros
- Soporte para latas de 33 cc para su uso en marcha
- Diseñado para su montaje sobre la parrilla de fábrica y con tornillería de montaje
- Se puede combinar con la caja de carga trasera opcional para añadir todavía más capacidad de almacenamiento



Número de artículo

B16-F83P0-V0-00 Aluminium

Accesorios opcionales

B16-F83P0-T0-00 Caja de carga trasera



ATV TEK V-Grip™ Double

Un auténtico ajuste personalizado para tus herramientas que se instala en el Kit de sujeción de raíl de caja de carga FusionFit™. Disfruta de una instalación fácil, un montaje firme y con mandos fácilmente ajustables para realizar cambios de forma sencilla sin necesidad de herramientas, incluso en marcha. Incluye horquillas (2), soportes de montaje (2), amortiguadores de goma (2) y toda la tornillería necesaria para una instalación rápida.

- Sistema de montaje tubular en material compuesto mejorado

Caja de carga trasera

Perfecta para transportar tus objetos personales en un día de ocio o trabajo.



- Fabricada en poliuretano de baja densidad, de alta resistencia y calidad
- Impermeable y a prueba de polvo
- Capacidad de 66 litros
- Soporte para latas de 33 cc para su uso en marcha
- Diseñado para su montaje sobre la parrilla de fábrica y con tornillería de montaje
- Ubicación para montaje de estandarte o banderín
- Se puede combinar con la caja de carga delantera opcional para añadir todavía más capacidad de almacenamiento

Bolsa para guardabarros

Bolsa para guardabarros blanda que ofrece almacenamiento adicional para tu ATV



- Diseño con laterales blandos
- Cremallera completa
- Correas externas para ofrecer fijaciones adicionales
- Con logo Yamaha

Soft Side Cooler

Ideal for keeping your beverages and snacks cool while out on the trail, on the water or for any other outdoor activity.



- Includes a shoulder strap
- Includes Yamaha logo bottle opener
- Waterproof liner and high-density insulation
- Zippered storage compartment easily holds 24 cans including ice
- Securely held with a four point, quick release tie-down

Número de artículo

ABA-VFG20-00-00 Black

Accesorios opcionales

ABA-FFG20-00-00 ATV TEK FlexGrip™ Pro Double

ABA-FFG10-00-00 ATV TEK FlexGrip™ Pro Single

Artículo no compatible

ABA-FFG20-00-00 ATV TEK FlexGrip™ Pro Double

Número de artículo

B16-F83P0-T0-00 Black

Accesorios opcionales

B16-F83P0-V0-00 Caja de carga delantera

Número de artículo

ABA-FENDB-AG-BK Black

Número de artículo

B8K-F847U-V0-00 Black

Abrazadera universal para teléfono Plus



La abrazadera universal para teléfono móvil está diseñada para colocar tu smartphone con o sin la funda puesta. La abrazadera universal para teléfono móvil, diseñada con materiales de alta calidad, garantiza una sujeción firme y segura de tu dispositivo mientras centras tu atención en la carretera.

- Se adapta a teléfonos de 56 a 82 mm
- Una herramienta esencial para la comodidad del uso con manos libres
- Diseño fino y ligero
- Sistema ajustable
- Insertos de sujeción de TPU antideslizantes
- Puede conectarse al sistema de montaje SP Connect de serie y Plus Quick & Secure

Funda protectora para smartphone



Esta funda fina y funcional protege el smartphone en todo momento y te permite colocarlo en la amplia variedad de soportes SP Connect™ PLUS. Monta el teléfono de forma segura con el mecanismo de bloqueo giratorio patentado

- Se pueden utilizar todos los puertos y botones
- Estructura de la funda de 3 capas para ofrecer la máxima protección
- No afecta a la funcionalidad de la carga inalámbrica
- Diseño fino y ligero
- Protectora y funcional

Funda de protección Yamaha



La funda Yamaha, fina y funcional, protege el smartphone en todo momento y te permite colocarlo en la amplia variedad de soportes y diversos dispositivos compatibles con SP Connect™. Monta el teléfono de forma segura con el mecanismo de bloqueo giratorio patentado.

- Delgada, protectora y funcional
- Estructura de la funda de 3 capas para ofrecer la máxima protección
- Se pueden utilizar todos los puertos y botones
- No afecta a la funcionalidad de la carga inalámbrica

Número de artículo

YME-FUPCL-P0-00	Black
-----------------	-------

Artículo requerido

YME-FMKIT-00-02	Montaje en barra
-----------------	------------------

Número de artículo

YME-FCASP-91-50	Black
YME-FCASP-91-60	Black
YME-FCASP-91-40	Black
YME-FCASP-92-10	Black
YME-FCASP-91-80	Black
YME-FCASP-91-90	Black
YME-FCASP-91-70	Black

Número de artículo

YME-FCAS9-00-00	Samsung S8/S9
YME-FCAS9-93-00	Black
YME-FCAS9-94-00	Black
YME-FCAS9-60-00	Samsung S20
YME-FCASA-50-00	iPhone 11 Pro / XS / X
YME-FCAS9-20-00	Samsung S8+ / S9+
YME-FCAS9-30-00	Samsung S10
YME-FCAS9-50-00	Samsung S10E
YME-FCAS9-40-00	Samsung S10+
YME-FCAS9-80-00	Samsung S20 Ultra
YME-FCAS9-70-00	Samsung S20+
YME-FCAS9-00-02	Samsung S21
YME-FCAS9-70-02	Samsung S21 Plus
YME-FCASA-70-02	iPhone 12 / Pro
YME-FCASA-90-02	iPhone 12 Pro Max
YME-FCAS9-01-00	Samsung S20 FE
YME-FCAS9-90-00	Samsung S21 Ultra
YME-FCASA-95-00	iPhone 12 Mini
YME-FCASA-94-00	iPhone13 Pro Max
YME-FCASA-93-00	iPhone 13 / Pro
YME-FCASA-92-00	iPhone 13 Mini
YME-FCASA-91-00	iPhone 13
YME-FCAS9-91-00	Black



Montaje en barra

Utiliza Moto Mount Pro para instalar en la moto la funda de teléfono SP Connect u otros dispositivos compatibles con SP Connect™. El soporte está cromado mediante un proceso CNC con aluminio de calidad aeronáutica y se adapta a manillares estándar y de gran tamaño. Para proteger aún más el smartphone, el soporte también tiene un sistema exclusivo de amortiguación de vibraciones que reduce las fuerzas G hasta en un 40 % (según el modelo de moto y teléfono). Puedes instalarlo con el brazo de posicionamiento o como un soporte de abrazadera directo; ambas versiones permiten una rotación de 360° para colocarlo en la posición perfecta.

- Fabricado con aluminio de calidad aeronáutica mecanizado en CNC
- Sistema de amortiguación de vibraciones
- Orientación vertical/horizontal
- Rotación de 360°
- Se adapta a manillares estándar y de gran tamaño
- Tornillería de ajuste de acero inoxidable
- Logotipo de Yamaha

Filtro de aire Twin Air de doble capa previamente lubricado

Flujo de aire y filtración mejorados

- Previamente lubricado con aceite biodegradable
- Se puede limpiar con agua y jabón



Extensión de parrilla trasera

Ampliación adicional para la parrilla trasera de serie, para mantener tus pertenencias siempre a buen recaudo.

- Fabricada en tubo de acero, con la máxima resistencia y durabilidad
- Aumenta la altura de la parrilla trasera hasta los 190 mm
- Instalación sencilla sobre la parrilla de serie con tornillería incluida
- Compatible con el soporte opcional para funda de rifle, la base para la nevera portátil y la bolsa de almacenamiento trasera



Número de artículo

YME-FMKIT-00-02 Black

Artículo requerido

YME-FUPCL-P0-00 Abrazadera universal para teléfono Plus

YME-FWIRE-00-02 Módulo de carga inalámbrica

Número de artículo

B16-E4451-0T-00 Green

Número de artículo

B16-F48A0-V0-00 Black

Accesorios opcionales

B16-F48B0-V0-00 Extensión de parrilla delantera

B16-K750B-V0-00 Gun Boot Mount



Gun Boot Mount

Bracket with pin on top. The most convenient way to secure your gun boot.

- Reinforcement strap tightly secures the boot in place when riding in rugged terrain
- Allows to remove the bottom end of the gun boot without sliding it out of the mount
- Suitable for both the optional available Gun Boot and Deluxe Gun Boot

Número de artículo

B16-K750B-V0-00 Black

Extensión de parrilla delantera

Ampliación adicional para la parrilla delantera de serie para mantener tus pertenencias a buen recaudo.



- Fabricada en tubo de acero, con la máxima resistencia y durabilidad
- Aumenta la altura de la parrilla delantera hasta los 150 mm
- Instalación sencilla sobre la parrilla de serie con la tornillería incluida
- Compatible con el soporte opcional para funda de rifle, la base para nevera y la bolsa para parrilla delantera

Número de artículo

B16-F48B0-V0-00 Black

Accesorios opcionales

B16-F48A0-V0-00 Extensión de parrilla trasera

B16-K750B-V0-00 Gun Boot Mount

Tapón de rueda

Confiere una apariencia más exclusiva a la unidad



- Componente OEM

Número de artículo

1RB-F530B-00-00 Black

Accesorios opcionales

B4F-F5168-21-00 Llantas de aleación delanteras y traseras 10"x14"

B32-F5168-10-00 Llantas de aleación delanteras 8"x12"

B32-F5338-10-00 Llantas de aleación traseras 10"x12"

Llantas de aleación delanteras 8"x12"

Confiere una apariencia más exclusiva a la unidad



- Se pueden pedir tapacubos que se ajusten a la rueda
- La válvula de aire no está incluida
- Componente OEM

Número de artículo

B32-F5168-10-00 Aluminium

B32-F5168-00-00 Matt Black

B32-F5168-A0-00 Black

Accesorios opcionales

B32-F5338-10-00 Llantas de aleación traseras 10"x12"

1RB-F530B-10-00 Tapón de rueda - Cromado

1RB-F530B-00-00 Tapón de rueda

Tapón de rueda - Cromado

Confiere una apariencia más exclusiva a la unidad

- Componente OEM



Número de artículo

1RB-F530B-10-00 Chrome

Accesorios opcionales

B4F-F5168-21-00 Llantas de aleación delanteras y traseras 10"x14"

B32-F5168-10-00 Llantas de aleación delanteras 8"x12"

B32-F5338-10-00 Llantas de aleación traseras 10"x12"

Llantas de aleación traseras 10"x12"

Confiere una apariencia más exclusiva a la unidad

- Se pueden pedir tapacubos que se ajusten a la rueda
- La válvula de aire no está incluida
- Componente OEM



Número de artículo

B32-F5338-10-00 Aluminium

B32-F5338-00-00 Black

B32-F5338-A0-00 Black

Accesorios opcionales

B32-F5168-10-00 Llantas de aleación delanteras 8"x12"

1RB-F530B-10-00 Tapón de rueda - Cromado

1RB-F530B-00-00 Tapón de rueda

Llantas de aleación delanteras y traseras 10"x14"

Confiere una apariencia más exclusiva a la unidad

-



Número de artículo

B4F-F5168-21-00 Matt Black

B4F-F5168-40-00 Frozen Titanium

Accesorios opcionales

1RB-F530B-10-00 Tapón de rueda - Cromado

1RB-F530B-00-00 Tapón de rueda

Tapón válvula de aluminio patrón moleteado

Tapa de válvula marca Yamaha

- Tapa de válvula de aluminio anodizado con logotipo de Yamaha
- Disponible en 3 colores: negro, azul y rojo



Número de artículo

90338-W1016-BL Black

90338-W1016-BU Blue

90338-W1016-RE Red



Tapón válvula de aluminio patrón helicoidal

Tapa de válvula marca Yamaha

- Tapa de válvula de aluminio anodizado con logotipo de Yamaha
- Disponible en 3 colores: negro, azul y rojo

Número de artículo

90338-W1018-BU	Blue
90338-W1018-BL	Black
90338-W1018-RE	Red

Barra trasera de alta resistencia

Esta robusta barra trasera está diseñada para proteger el piloto trasero y la parte trasera del ATV en su conjunto.

- Incluye puntos de montaje para faros adicionales



Número de artículo

B4F-F85E0-V0-00	Black
-----------------	-------

Protector de bastidor trasero

Protección de máxima resistencia ante aproximaciones complicadas sobre troncos o piedras en una pista forestal.

- Proporciona una mayor protección al chasis principal
- Fabricado en aluminio ligero
- Sustituye al protector trasero original y mejora el acabado
- Fabricado en aluminio pulido 5052
- Combínalo con el protector delantero y central para aumentar al máximo la protección



Número de artículo

2BG-F147F-01-00	Aluminium
-----------------	-----------

Artículo requerido

ATV-3B400-00-15	Protector de bastidor central
B16-E84C0-V0-00	Protector de bastidor delantero

Accesorios opcionales

2BG-F3123-01-00	Protector de trapecio delantero
-----------------	---------------------------------

Protector de bastidor delantero

Protección de máxima resistencia ante aproximaciones complicadas sobre troncos o piedras en una pista forestal.

- No afecta al ángulo de aproximación
- Fabricado en aluminio pulido 5052
- Sustituye al protector delantero de serie y ofrece un acabado de calidad
- Compatible con las defensas frontales de serie y opcionales, y con los cabestrantes opcionales
- Se puede combinar con el protector central y trasero para aumentar al máximo la protección



Número de artículo

B16-E84C0-V0-00	Aluminium
-----------------	-----------

Artículo requerido

2BG-F147F-01-00	Protector de bastidor trasero
ATV-3B400-00-15	Protector de bastidor central

Accesorios opcionales

2BG-F3123-01-00	Protector de trapecio delantero
-----------------	---------------------------------

Protector de bastidor central

Protección de máxima resistencia ante aproximaciones complicadas sobre troncos o piedras en una pista forestal.

- Fabricado en aluminio pulido de bajo peso
- Sustituye al protector central de serie y ofrece un acabado de calidad
- Fabricado en aluminio pulido 5052
- Combinalo con el protector delantero y trasero para aumentar al máximo la protección



Número de artículo

ATV-3B400-00-15 Aluminio

Artículo requerido

2BG-F147F-01-00 Protector de bastidor trasero
B16-E84C0-V0-00 Protector de bastidor delantero

Accesorios opcionales

2BG-F3123-01-00 Protector de trapecio delantero

Protector de trapecio delantero

Protección de máxima resistencia para realizar aproximaciones complicadas sobre troncos o piedras en una pista forestal.

- Sustituye al protector delantero de serie y ofrece un acabado de calidad
- Fabricado en aluminio pulido 5052



Número de artículo

2BG-F3123-01-00 Aluminio

Accesorios opcionales

2BG-F147F-01-00 Protector de bastidor trasero
ATV-3B400-00-15 Protector de bastidor central
B16-E84C0-V0-00 Protector de bastidor delantero

Guardamanos Yamaha para Grizzly

Presentamos nuestros guardamanos exclusivos, meticulosamente fabricados pensando en el motorista dinámico. Diseñados para los entusiastas más activos, estos paramanos cuentan con un diseño ergonómico que garantiza un ajuste perfecto. No sólo proporcionan una protección óptima contra el viento, sino que su estilo de bucle cerrado también ofrece una mayor protección y durabilidad contra la suciedad. Mejore su experiencia de conducción con la combinación perfecta de estilo y funcionalidad.

- elija hoy mismo nuestros exclusivos protectores de manos



Número de artículo

G75-P01HG-10-00 Black

Parabrisas

Proporciona protección frente al viento y a los restos de suciedad.

- Fabricada en policarbonato contundente, duradero y resistente a impactos
- Mayor confort para el conductor, sobre todo en condiciones climáticas adversas
- Desmontaje sencillo tras la instalación inicial
- Inclinación ajustable
- Proporciona protección para las manos, el pecho y la cabeza del piloto
- Con recorte para el faro



Número de artículo

ZUD-F83J0-V0-00 Transparent



Kit de faro

Mejora la visibilidad en condiciones de escasa iluminación con la tecnología LED.

- Faro de gran potencia
- Fácil de instalar. Incluye todos los accesorios necesarios.
- Instalación sencilla gracias al adhesivo ThreeBond® que proporciona una sujeción permanente
- Faro LED de gran potencia con 18 leds
- Montaje fácil
- Soporte de ariete con perno en U para montaje en riel incluido
- Toma de salida de 12 voltios incluida
- La bola de goma absorbe los golpes y vibraciones
- Fácilmente desmontable del soporte de ariete
- Protector corporal de goma resistente a la intemperie
- Interruptor de encendido/apagado en el faro
- Longitud del cable de alimentación de 125 cm-175 cm
- Haz de 30 grados
- Lente esmerilada
- 9 vatios
- 1900 lúmenes
- Temperatura de color de 4500K

Número de artículo

ABA-2HR35-10-00 Black

Cronómetro y tacómetro

Medidor para supervisar las horas de funcionamiento de tu motor.



- Incluye intervalos de mantenimiento preprogramados a 10 horas (inicial) y posteriormente cada 50 horas
- Parpadeo de alerta de dos horas al alcanzar el intervalo especificado
- Apto para motores de 4 tiempos Yamaha, incluidos los generadores de gasolina y las bombas

Número de artículo

ENG-METER-4C-01 Black

Cargador inalámbrico con cable de alimentación

Utiliza el cargador inalámbrico con cable para conectar el módulo de carga inalámbrico directamente a una fuente de alimentación (es decir, batería o sistema de arranque de la moto)



- Compatible con el módulo de carga inalámbrico
- Convertidor de voltaje integrado (de 12 V/6 V a 5 V)
- Cable para conexión directa a la batería
- Longitud del cable: 120 cm

Número de artículo

YME-FCABW-00-02 Black

Módulo de carga inalámbrica

El módulo de carga inalámbrica se puede montar en cualquier soporte SP Connect. La carcasa del teléfono SP Connect se conecta en segundos con un giro de 90°. Para la carga inalámbrica, debe estar conectado a una fuente de alimentación (conector USB, batería, banco de alimentación).

Perfecto para viajes más largos, ya que puede cargar tu smartphone mientras viajas.

- Impermeable
- Compatible con todos los soportes Yamaha, así como con los adaptadores y soportes SP Connect MicroRail.
- Potencia: Hasta 7,5W, 1 cable USB-C / USB (50 cm)
- Dimensiones: 95 mm x 55 mm x 12 mm
- Incluye las herramientas de instalación necesarias



Número de artículo

YME-FWIRE-00-02 Black

Artículo requerido

YME-FMKIT-00-02 Montaje en barra

Accesorios opcionales

YME-FCABW-00-02 Cargador inalámbrico con cable de alimentación

Puños calefactados Hi/Lo

Gran aumento de la comodidad en marcha.

- Puños de goma con perfil especial y un tacto excelente
- Distribución consistente gracias a la tecnología exclusiva de circuitos flexibles
- Potencia de 40 vatios, con una intensidad inferior a 3 amperios
- De Heat Demon



Número de artículo

DBY-ACC56-00-44 Black

Asidero calefactado ATV de Heat Demon

Mantiene el pulgar del conductor caliente en condiciones de frío.

- Un asidero calefactado de silicona con reverso adhesivo
- El asidero calefactado ofrece un funcionamiento simple de alto/bajo/desactivado
- Conectar y listo



Número de artículo

DBY-ACC56-00-47 Black

Accesorios opcionales

DBY-ACC56-00-44 Puños calefactados Hi/Lo

Puños calefactables Demon Quad Zone

Incluye puños y asideros calefactables para unidades ATV

- Incluye dos puños de sujeción calefactables
- El controlador Quad Zone ofrece cinco niveles de calor
- Un asidero calefactado de silicona con reverso adhesivo
- Máximo 45 vatios (20 por puño, 5 por asidero calefactable) a 14 voltios
- Niveles de calor personalizables para cada asidero.
- Conectar y listo
- Se adapta a manillares de 22 mm



Número de artículo

DBY-ACC56-00-46 Black

Accesorios opcionales

DBY-ACC56-00-48 Calentador de asiento ATV de Heat Demon®

Puños calefactables

Mejoran la comodidad del usuario durante la conducción a bajas temperaturas



- Interruptor de tres posiciones: desactivado, baja y alta potencia
- Diseño sencillo "plug and play"; no se necesitan recortes, empalmes o engarzado de cables
- Instalación sencilla: no se necesita utilizar pegamento para puños
- Bajo consumo de energía: solo 3 amperios en uso

Número de artículo

B16-H29A0-V0-00 Black

Calentador de asiento ATV de Heat Demon®

Un calentador de asiento fino y flexible que se instala debajo de la funda del asiento original y se calienta rápidamente



- La cubierta de espuma mide 305 mm x 254 mm
- Incluye interruptor de encendido/apagado
- El calentador mide 254 mm x 229 mm
- Controlador incluido
- Los puños calefactables ATV 4 zone se venden por separado

Número de artículo

DBY-ACC56-00-48 Black

Accesorios opcionales

DBY-ACC56-00-47 Asidero calefactado ATV de Heat Demon

DBY-ACC56-00-46 Puños calefactables Demon Quad Zone

Funda de almacenamiento de ATV

Esta funda de almacenamiento de ATV ayuda a proteger tu ATV mientras está guardado.



- La funda también se adapta a los accesorios instalados.

Número de artículo

ATV-COVER-02-00 Black

Alfombrilla de boxes Yamaha Racing

La alfombrilla Racing es perfecta para el garaje y el uso en exteriores o boxes, y proporciona una superficie de apoyo excelente.



- Resistente al agua
- Homologación FIM
- Base de goma
- Mín. de 1 litro de absorción de aceite
- Tamaño: 210 x 100 cm

Número de artículo

YME-ENVIR-HQ-01 Blue

YME-ENVIR-HQ-00 Black

Cargador de batería YEC-9

Cargador de batería en 6 pasos para cargar la batería de tu moto, scooter, ATV, moto de nieve o producto náutico Yamaha



- Con enchufe europeo
- Ofrece una exclusiva tecnología de carga de batería. Función de carga automática que analiza el estado de la batería, recarga y automáticamente cambia a modo de mantenimiento cuando está lista
- Diseño seguro: antichispas, protección contra inversiones de polaridad y a prueba de cortocircuitos
- Compacto, ligero, práctico y fácil de almacenar
- Probado y aprobado especialmente por los ingenieros de Yamaha
- Incluye modo de prueba de batería y carga de mantenimiento
- Identifica baterías defectuosas
- Garantiza la carga al máximo para aumentar la vida útil de la batería
- Basado en la galardonada plataforma de cargadores CTEK
- En combinación con los conectores rápidos YEC (Conector integrado para cargador de batería YEC, Indicador de carga de batería YEC y Panel indicador YEC 150) permite ver el estado de carga de la batería y tener una conexión más sencilla entre la batería de tu Yamaha y el cargador YEC-8

Número de artículo

YME-YEC09-EU-20 Black

Cargador de batería CTEK CS ONE

Cargador para todo tipo de baterías. Nuevo y duradero diseño fácil de manejar, con un sistema de montaje único en la parte trasera para conectar rápidamente los accesorios CS. Se puede dejar conectado con seguridad largos periodos de tiempo durante la carga de mantenimiento.



- Opción Recond para restablecer y reacondicionar baterías de plomo-ácido
- Fuente de alimentación de 12 V para utilizar la batería durante los trabajos de mantenimiento y mantener la electricidad de contacto con el vehículo durante su sustitución o retirada
- Opción de activación para reactivar las baterías de litio y plomo-ácido aparentemente agotadas
- Ajustes avanzados para controlar el voltaje y el amperaje del cargador

Número de artículo

YME-YEC01-EU-00 Black

Cargador YEC-50 con homologación UE

Cargador de ocho etapas capaz de cargar la batería de moto, scooter, ATV, motos de nieve y/o embarcaciones Yamaha.



- Tecnología exclusiva de carga de baterías
- Diseñado para la seguridad
- Ligero y compacto
- Probado y aprobado especialmente por los ingenieros de Yamaha

Número de artículo

YME-YEC50-EU-20 Black



Juego de puntas y destornillador en T Yamaha

Destornillador compacto en T con un juego de puntas de todos los calibres Yamaha.

- Destornillador en T con cuadradillo de 3/8 pulg.
- Vasos de 8, 10, 12, 14 y 17 mm, y puntas hexagonales de 5 y 6 mm, y Philips de 2
- Una base con clip mantiene siempre ordenadas las puntas
- Un estuche flexible y resistente mantiene las herramientas siempre protegidas

Número de artículo

ACC-05558-40-67 Chrome



YEC-9 Charger UK Specification

6-step charger that can charge the battery of your Yamaha motorcycle, scooter, ATV, SMB and/or marine products.

- Diseñado para la seguridad
- Combine it with the YEC quick connectors
- Probado y aprobado especialmente por los ingenieros de Yamaha
- Tecnología exclusiva de carga de baterías
- Ligera y compacta

Número de artículo

YME-YEC09-UK-20 Black



Cargador de batería CTEK CS ONE

Cargador para todo tipo de baterías. Nuevo y duradero diseño fácil de manejar, con un sistema de montaje único en la parte trasera para conectar rápidamente los accesorios CS. Se puede dejar conectado con seguridad largos periodos de tiempo durante la carga de mantenimiento

- Opción Recond para restablecer y reacondicionar baterías de plomo-ácido
- Fuente de alimentación de 12 V para utilizar la batería durante los trabajos de mantenimiento y mantener la electricidad de contacto con el vehículo durante su sustitución o retirada
- Opción de activación para reactivar las baterías de litio y plomo-ácido aparentemente agotadas
- Ajustes avanzados para controlar el voltaje y el amperaje del cargador

Número de artículo

YME-YEC01-UK-00 Black



Kit de herramientas métricas

Con este completo kit estarás siempre preparado para las dificultades que te presente la carretera.

- Contiene llaves mixtas de 8, 10, 12 y 14, llave inglesa, mordazas, destornillador Philips de 4 puntas, destornillador plano, llave de bujía y calibre de bujía
- También se incluye un rollo de cinta aislante negra, un medidor de presión del neumático, bridas, alambre, un paño y llaves Allen 3, 4, 5 y 6
- Se entrega en un cómodo estuche enrollable
- Se puede transportar fácilmente en las alforjas, las maletas laterales, el Top Case, etc.

Número de artículo

ABA-METRC-00-00 Black



YEC-50 Battery Charger UK SPEC

8-step charger that can charge the battery of your Yamaha motorcycle, scooter, ATV, SMB and/or marine products. Applicable to UK markets only.

- Ofrece una exclusiva tecnología de carga de batería. Función de carga automática que analiza el estado de la batería, recarga y automáticamente cambia a modo de mantenimiento cuando está lista
- Diseño seguro: antichispas, protección contra inversiones de polaridad y a prueba de cortocircuitos
- Compacto, ligero, práctico y fácil de almacenar
- Especialmente testado y aprobado por los ingenieros de Yamaha para adaptarse a nuestra gama de motocicletas, scooter, ATV, motos de nieve y otros productos
- Corriente máxima de carga de 5 amperios
- El más potente de su clase
- Tiempo de carga reducido
- Basado en la galardonada plataforma CTEK
- With UK-plug
- En combinación con los conectores rápidos YEC (Conector integrado para cargador de batería YEC, Indicador de carga de batería YEC y Panel indicador YEC 150) permite ver el estado de carga de la batería y tener una conexión más sencilla entre la batería de tu Yamaha y el cargador YEC-50

Número de artículo

YME-YEC50-UK-10 Black



Correas para transporte Yamaha

Sólidas y resistentes correas de transporte para fijar tu Yamaha u otros objetos de gran tamaño al suelo de una furgoneta o remolque.

- Fácil uso, tensado sencillo y apertura con un solo dedo
- Contiene un gancho suave fijo integrado en un extremo para pasarlo por el manillar, los tubos del bastidor, la tija u otros componentes
- La hebilla cincada cuenta con un tensor para reducir el desgaste de la correa
- Con logo Yamaha a intervalos
- Tensión máxima: 540 kg
- Carga máxima de trabajo: 180 kg
- Se venden en conjunto

Número de artículo

ACC-05558-40-28 Blue



Correas con carraca Yamaha

Sólidas y resistentes correas de transporte para fijar tu Yamaha u otros objetos de gran tamaño al suelo de una furgoneta o remolque.

- Fácil uso, tensado sencillo y apertura con un solo dedo
- Contiene un gancho suave fijo integrado en un extremo para pasarlo por el manillar, los tubos del bastidor, la tija u otros componentes
- El mango de la carraca está engomado para proporcionar un agarre correcto
- Con logo Yamaha a intervalos
- Tensión máxima: 540 kg
- Carga máxima de trabajo: 180 kg
- Se venden en conjunto

Número de artículo

ACC-05558-40-30 Blue

Conjuntos de transmisión del eje trasero para ATV

Si llegara el día en que necesitaras sustituir un conjunto de eje dañado, ahora puedes encargar la pieza de serie fácilmente con una única referencia.

- Con el stock, la calidad y la durabilidad garantizados
- El kit viene completamente montado
- No es necesario complicarse con grasa ni herramientas especiales

Número de artículo

2UD-2531H-00-00 N/A



Gancho para remolque de clase 2

Permite utilizar cualquier remolque con un enganche de bola de 50 mm.

- Instalación en 5 segundos
- Varios modos de montaje en cualquier tipo de vehículo ATV o Side by Side
- Bola de remolque de 50 mm incluida

Número de artículo

ATV-W0789-01-00 Black

Artículo requerido

B16-F85H0-V0-00 Acople para remolque



Acople para remolque

Permite usar un enganche de bola estándar para tirar de un remolque pequeño.

- Compatible con un enganche estándar de 2 pulgadas y pasador
- Montaje sencillo del soporte de bola

Número de artículo

B16-F85H0-V0-00 Black

Accesorios opcionales

ATV-W0789-01-00 Gancho para remolque de clase 2



Pala delantera de alto rendimiento de 54 pulgadas

Herramienta muy práctica para retirar nieve, arena o grava con la máxima facilidad.



- La pala más versátil y resistente, y con mayor rendimiento del mercado, perfecta para trabajos exigentes al aire libre
- El travesaño central proporciona la máxima rigidez
- Diseño compacto y sólido para ofrecer mayor resistencia
- Barra de aproximación gruesa y resistente, con un ángulo afilado para asegurar un barrido eficaz de la superficie
- El acabado especial con recubrimiento de baja fricción evita que la nieve se adhiera a la pala
- Es la hoja de pala más completa del mercado gracias a la versatilidad que ofrecen sus útiles accesorios opcionales, como el conjunto de marcadores de la pala, el alerón lateral, el cable de elevación, etc. Consulte la guía de aplicación para descubrir todos los accesorios
- Fácil montaje

Número de artículo

43P-F85B0-V0-00 Yellow

Artículo requerido

DBY-10636-00-00 Kit de montaje pala de trabajo

ATV-84526-00-00 Polea para pala ProVantage

Base de cabrestante VRX

El Kit de base de cabrestante delantero incluye todo lo necesario para montar un cabrestante de la serie VRX.



- Base de montaje
- Cableado específico de la unidad y conectores Yamaha
- Ubicación exclusiva para los cables de alimentación del interruptor basculante montado en el manillar

Número de artículo

DBY-10199-00-00 Black

Artículo requerido

DBY-10260-40-00 Cabrestante VRX con cable WARN®

DBY-10260-30-00 Cabrestante VRX con cable WARN®

Cabrestante VRX con cable WARN®

El cabrestante WARN® VRX con cable de acero de 15,24 metros es de construcción totalmente metálica e incluye el nuevo embrague desarrollado a partir del diseño de tuerca de bloqueo WARN® 4WD.



- Contactor estanco mejorado IP68
- 3500 libras = 1587 kg
- Cable de acero de 15,24 metros de longitud y 5,6 mm de grosor
- Freno de sujeción de carga automático para un control preciso
- Sistema de engranaje de tres etapas de alta resistencia totalmente metálico
- Cabrestante con sellado hermético de clasificación IP68
- Acabado con recubrimiento en negro pulverizado resistente a la corrosión

Número de artículo

DBY-10260-40-00 Black



Cabrestante VRX con cable WARN®

El cabrestante WARN® VRX con cable de acero de 15,24 metros es de construcción totalmente metálica e incluye el nuevo embrague desarrollado a partir del diseño de tuerca de bloqueo WARN® 4WD.

- Contactor estanco mejorado IP68
- 2500 libras = 1134 kg
- Cable de acero de 15,24 metros de longitud y 4,88 mm de grosor
- Freno de sujeción de carga automático para un control preciso
- Sistema de engranaje de tres etapas de alta resistencia totalmente metálico
- Cabestrante con sellado hermético de clasificación IP68
- Acabado con recubrimiento en negro pulverizado resistente a la corrosión

Número de artículo

DBY-10260-30-00 Black

Polea para pala ProVantage

La polea para pala permite controlar mejor la hoja de la pala, al tiempo que reduce la tensión en los componentes.



- Duplica la capacidad de elevación y ralentiza el movimiento de la pala.
- Ayuda a alargar la vida útil del cable.
- Reduce la carga y el ángulo de torsión.
- No funciona con el pivote de rotación 'Power Pivot' ni con el Power Lift.

Número de artículo

ATV-84526-00-00 Black

Artículo requerido

43P-F85B0-V0-00 Pala delantera de alto rendimiento de 54 pulgadas

Kit de montaje pala de trabajo

Se monta fácilmente en los modelos Grizzly y Kodiak para sostener la hoja de 54"



- Fácil montaje

Número de artículo

DBY-10636-00-00 Black

Artículo requerido

43P-F85B0-V0-00 Pala delantera de alto rendimiento de 54 pulgadas

Bola de enganche de 50 mm

Diseñado y fabricado con capacidad para remolques con certificado E1.



- Fácil montaje
- Se adapta a todos los soportes de gancho de remolque de serie
- Compatible con diámetros de 20 mm y 25 mm
- Aprobado según la norma de certificación E1

Número de artículo

YME-F85H0-00-01 Chrome

Viking EPS



ATV TEK FlexGrip™ Pro Single

Aunque transites por el terreno más accidentado, tu arma, arco, caña de pescar, etc. estarán en el lugar exacto donde los colocaste cuando termines tu viaje.

- Se adapta a la mayoría de parrillas para ATV utilitarios
- Se adapta a cualquier producto FlexGrip™
- Proporciona 16" adicionales de ajuste horizontal

Número de artículo

ABA-FFG10-00-00 Black

Accesorios opcionales

ABA-VFG20-00-00 ATV TEK FlexGrip™ Pro Double
 ABA-VFG20-00-00 ATV TEK V-Grip™ Double



ATV TEK FlexGrip™ Pro Double

Las mismas ventajas del modelo Pro Single, multiplicadas por dos. Aunque transites por el terreno más accidentado, tu arma, arco, caña de pescar, etc. estarán en el lugar exacto donde los colocaste cuando termines tu viaje

- Se adapta a cualquier producto FlexGrip™
- Proporciona 16" adicionales de ajuste horizontal
- Se adapta a la mayoría de parrillas para ATV utilitarios

Número de artículo

ABA-FFG20-00-00 Black

Accesorios opcionales

ABA-VFG20-00-00 ATV TEK V-Grip™ Double
 ABA-FFG10-00-00 ATV TEK FlexGrip™ Pro Single

Artículo no compatible

ABA-VFG20-00-00 ATV TEK V-Grip™ Double



Consola para asiento central

Compartimento de almacenamiento con posavasos y bolsillos de almacenamiento para el asiento central.

- Fabricado en polietileno moldeado de baja densidad con una excelente durabilidad
- Resistente a polvo y humedad
- Incluye bolsillo de almacenamiento y dos posavasos
- Tapa de gran tamaño que facilita el acceso
- Instalación sencilla, sin herramientas
- Dimensiones: Largo 400 mm x Ancho 300 mm x Alto 190 mm

Número de artículo

1XD-F83P0-R0-00 Black



Maleta para plataforma de carga

Permite transportar tus objetos personales mientras disfrutas de la aventura con tu Yamaha.

- Fabricada en plástico de polietileno de alta resistencia y durabilidad
- Impermeable y a prueba de polvo
- Capacidad de 114 litros
- Cierres con cerradura
- Fácil acceso a la carga
- Superficies no reflectantes
- Evita la contaminación de la carga
- Fácil montaje

Número de artículo

1XD-F83P0-V0-00 Black



ATV TEK V-Grip™ Double

Un auténtico ajuste personalizado para tus herramientas que se instala en el Kit de sujeción de raíl de caja de carga FusionFit™. Disfruta de una instalación fácil, un montaje firme y con mandos fácilmente ajustables para realizar cambios de forma sencilla sin necesidad de herramientas, incluso en marcha. Incluye horquillas (2), soportes de montaje (2), amortiguadores de goma (2) y toda la tornillería necesaria para una instalación rápida.

- Sistema de montaje tubular en material compuesto mejorado

Número de artículo

ABA-VFG20-00-00 Black

Accesorios opcionales

ABA-FFG20-00-00 ATV TEK FlexGrip™ Pro Double

ABA-FFG10-00-00 ATV TEK FlexGrip™ Pro Single

Artículo no compatible

ABA-FFG20-00-00 ATV TEK FlexGrip™ Pro Double



Soft Side Cooler

Ideal for keeping your beverages and snacks cool while out on the trail, on the water or for any other outdoor activity.

- Includes a shoulder strap
- Includes Yamaha logo bottle opener
- Waterproof liner and high-density insulation
- Zippered storage compartment easily holds 24 cans including ice
- Securely held with a four point, quick release tie-down

Número de artículo

B8K-F847U-V0-00 Black

Cable WARN® - 2500 libras

Sustitución directa del cable metálico del cabrestante WARN® de 2500 libras.

- Construcción duradera

Número de artículo

DBY-60076-00-00 Silver





Retrovisor derecho

Proporciona visibilidad trasera en la conducción.

- Base con rótula para facilitar el ajuste al máximo
- Compatible con los parabrisas Yamaha opcionales

Disclaimer

El retrovisor derecho de la ilustración se vende por separado.

Número de artículo

1XD-F6205-V0-00 Black

Accesorios opcionales

1XD-F6204-V0-00 Retrovisor izquierdo



Kit de accesorios para cabestrante de servicio ligero Warn®

El kit de accesorios para cabestrante de servicio ligero Warn® incluye todas las herramientas fundamentales necesarias para utilizar correctamente el cabestrante WARN®.

El kit incluye:

- Dos (2) ganchos de 1/2 pulgada (12,7 mm) - calificación por peso de 4500 libras (2041 kg).
- Dos (2) protectores para el maletero de 1" x 8' (25,4 mm x 2,4 m).
- Un (1) rollo de herramientas fabricado en nailon balístico duradero con protecciones de velcro seguras para sujetar con fuerza una parrilla para ATV o una barra para SxS.
- Amortiguador en línea para una mayor seguridad.
- Almacenamiento adicional.

Número de artículo

DBY-99901-00-00 Black



Retrovisor central

Permite al conductor ver correctamente la parte trasera del vehículo.

- Soporte y carcasa en plástico moldeado por inyección
- Amplio espejo convexo y ajustable
- Compatible con los parabrisas y los techos opcionales
- Medidas del espejo: 96 mm x 254 mm

Número de artículo

1XD-F6206-V0-00 Black



Abrazadera para espejo universal Yamaha 38 mm

La abrazadera de acero te permite montar el espejo central de Yamaha (se vende por separado) en cualquier barra de 38 mm

- Estructura de acero con recubrimiento pulverizado
- Instalación sencilla con 1 tornillo
- Tornillería de acero inoxidable
- Ajuste universal

Número de artículo

BAS-K7135-V0-00 Black



Retrovisor izquierdo

Proporciona visibilidad trasera en la conducción

- Base con rótula para facilitar el ajuste al máximo
- Compatible con los parabrisas Yamaha opcionales

Disclaimer

El retrovisor derecho de la ilustración se vende por separado.

Número de artículo

1XD-F6204-V0-00 Black

Accesorios opcionales

1XD-F6205-V0-00 Retrovisor derecho



Filtro de aire Twin Air de doble capa previamente lubricado

Flujo de aire y filtración mejorados

- Previamente lubricado con aceite biodegradable
- Se puede limpiar con agua y jabón

Número de artículo

1XD-E4451-0T-00 Green



Espejos retrovisores

Los espejos retrovisores diseñados, desarrollados y probados por Yamaha proporcionan una visión excelente y una durabilidad inigualable. Llevan un cristal gran angular sin distorsiones que ofrece una visión muy amplia y clara de lo que hay detrás. Utilizan el mismo sistema de plegado que los automóviles, lo que resulta muy cómodo para meterlos en remolques cerrados o por caminos estrechos, ya que reduce la necesidad de reajustar el área de visión. Los pivotes de aluminio fundido a presión ultrarresistentes proporcionan la durabilidad típica de Yamaha.

- Los soportes se venden por separado y son específicos de cada modelo
- Cristal resistente a los arañazos
- Sistema de plegado de automóvil
- Mecanismo de pivote de aluminio fundido a presión
- El gran angular ofrece una visión sin distorsiones óptima para su uso off-road

Número de artículo

B4M-F62A0-V0-00 Black



Retrovisor central

Retrovisor de alta resistencia y durabilidad.

- Carcasa de polímero con una excelente resistencia y durabilidad, y de bajo peso
- Incluye un soporte de 38 mm en aluminio anodizado 6061 T6 de Assault Industries®
- Probado en marcha para soportar las condiciones más exigentes
- Desarrollado por Assault Industries®

Número de artículo

B8S-F6206-V0-00 Black

Cable sintético WARN® - 2500/3500 libras

Sustitución directa del cable sintético del cabrestante WARN® de 2500 y 3500 libras.

- Construcción duradera



Número de artículo

GYT-05556-00-06 Grey

Tapón válvula de aluminio patrón moleteado

Tapa de válvula marca Yamaha

- Tapa de válvula de aluminio anodizado con logotipo de Yamaha
- Disponible en 3 colores: negro, azul y rojo



Número de artículo

90338-W1016-BL Black

90338-W1016-BU Blue

90338-W1016-RE Red

Tapón válvula de aluminio patrón helicoidal

Tapa de válvula marca Yamaha

- Tapa de válvula de aluminio anodizado con logotipo de Yamaha
- Disponible en 3 colores: negro, azul y rojo



Número de artículo

90338-W1018-BU Blue

90338-W1018-BL Black

90338-W1018-RE Red

Extensiones de guardabarros

Juego de defensas para guardabarros que ofrecen un mejor diseño y una mayor protección.

- Proporciona una mejor protección frente al barro y el agua
- Diseño integrado que mejora la apariencia contudente de la unidad
- Resistentes y duraderos
- Tornillos en acero inoxidable con una fijación segura al vehículo



Número de artículo

1XD-F15E0-V0-00 Black



Cubierta lateral blanda Viking

La cubierta lateral blanda Viking protege a los ocupantes de la lluvia, el viento, el barro y pequeños residuos del camino.

- Instalación rápida mediante cierres a presión
- Las cremalleras se accionan junto con las puertas para facilitar la entrada y salida
- Las ventanas se pueden enrollar y asegurar con correas cuando no se necesitan
- Fabricadas en tejido Sur Last® de 300 denier y vinilo transparente
- Se fija con correas de velcro y cierres de remache permanentes, sin necesidad de usar adhesivos que manchan los paneles y puertas y se deterioran rápidamente
- Todos los componentes son resistentes al óxido y UV
- Nota:
Se recomienda encarecidamente utilizarla junto con la ventanilla trasera, el parabrisas plegable y el techo solar rígido o blando opcionales para conseguir la máxima calidez y protección contra la intemperie en la cabina (todos se venden por separado).
- Cuando se instala junto con el parabrisas plegable y el techo solar opcionales (se venden por separado), todos los huecos quedan cerrados, por lo que se consigue una buena protección contra el frío y la lluvia
- Se recomienda su instalación en el concesionario (se requieren perforaciones y remaches)

Número de artículo

1XD-F17J0-V0-00 Black



Luneta trasera blanda

Proporciona años de protección adicional contra el viento, y contra residuos como restos de ramas y hojas.

- Fabricada en tejido SurLast® 70, resistente a cualquier condición meteorológica, al moho y a la pérdida de color
- Ventana de vinilo pulido transparente de calibre 20 que no se amarillea con el tiempo
- Barra de soporte de aluminio anodizado
- Sencilla instalación: se asegura con cintas y cremalleras
- Diseñado para adaptarse a la unidad y no sacudirse ni vibrar en la mayoría de condiciones.
- Compatible con todos los accesorios para la plataforma de carga

Número de artículo

2PG-K750A-V0-00 N/A



Parabrisas abatible

Proporciona protección y versatilidad para diferentes condiciones climáticas y elementos como hojas o suciedad.

- Material resistente, duradero y a prueba de arañazos
- No se astilla como los parabrisas acrílicos
- Diseño plegable, en la parte superior o inferior
- Se mantiene fijo en posición repliegada
- Desmontaje fácil para limpieza y mantenimiento

Número de artículo

1XF-F83J0-V0-00 Transparent



Protector frontal de alta resistencia

Diseñado para proporcionar protección adicional en la pista. Se integra a la perfección con el perfil delantero, al tiempo que lo dota de un aspecto agresivo y resistente.

Protege la parte delantera de la unidad de los daños que pudieran causar, rocas, ramas, etc.

- Incluye lengüetas de montaje para faros y gancho de cabestrante
- No es necesario quitar la defensa de serie
- Fabricado con chapa y tubo de acero soldados
- Acabado con recubrimiento pulverizado
- Combina con la protección trasera de faro de alta resistencia, disponible por separado

Número de artículo

2PG-F84L0-V0-00 Black



Foco adicional LED

Proporciona visibilidad adicional donde no alumbran los faros.

- LED de 10 W de bajo consumo
- Perfectos si prefieres aumentar el campo de visión
- Ajuste de 360°
- Se puede montar en cualquier superficie plana
- Se venden por juegos e incluyen mazo de cables e interruptor
- 63 mm

Número de artículo

2HC-H4104-L0-00 Black



Barra de luz LED de 60 W y 15 pulgadas

Inspirados en nuestra experiencia con las barras de luces de la Yamaha YXZ1000R, estamos orgullosos de presentar esta barra de luz LED para tu Wolverine X4.

Obtienes la solución de iluminación completa que cabría esperar de los accesorios originales Yamaha, pero a una fracción de su precio.

- 12 - LED Cree® de 5 W
- Reflector de largo alcance de nuevo diseño para mejorar la dispersión de la luz
- Vida útil de 50.000 horas
- Carcasa en aluminio extruido
- Tapones especiales Yamaha
- Base de montaje flexible con posibilidad de montaje lateral
- Cableado de conexión al vehículo con pasamuros de goma
- Interruptor iluminado de 2 posiciones
- Bajo consumo
- Configuración del haz: 4 largo alcance, 4 luces cortas, 4 largo alcance (16 pulgadas)
- Soportes incluidos

Número de artículo

BG4-H4104-V0-00 Black

Conjuntos motor de arranque para ATV/Side-by-Side

Componente original

- Recambio directo original Yamaha



Número de artículo

153-81890-00-00 Aluminium

Kit de herramientas métricas

Con este completo kit estarás siempre preparado para las dificultades que te presente la carretera.

- Contiene llaves mixtas de 8, 10, 12 y 14, llave inglesa, mordazas, destornillador Philips de 4 puntas, destornillador plano, llave de bujía y calibre de bujía
- También se incluye un rollo de cinta aislante negra, un medidor de presión del neumático, bridas, alambre, un paño y llaves Allen 3, 4, 5 y 6
- Se entrega en un cómodo estuche enrollable
- Se puede transportar fácilmente en las alforjas, las maletas laterales, el Top Case, etc.



Número de artículo

ABA-METRC-00-00 Black

YEC-50 Battery Charger UK SPEC

8-step charger that can charge the battery of your Yamaha motorcycle, scooter, ATV, SMB and/or marine products. Applicable to UK markets only.

- Ofrece una exclusiva tecnología de carga de batería. Función de carga automática que analiza el estado de la batería, recarga y automáticamente cambia a modo de mantenimiento cuando está lista
- Diseño seguro: antichispas, protección contra inversiones de polaridad y a prueba de cortocircuitos
- Compacto, ligero, práctico y fácil de almacenar
- Especialmente testado y aprobado por los ingenieros de Yamaha para adaptarse a nuestra gama de motocicletas, scooter, ATV, motos de nieve y otros productos
- Corriente máxima de carga de 5 amperios
- El más potente de su clase
- Tiempo de carga reducido
- Basado en la galardonada plataforma CTEK
- With UK-plug
- En combinación con los conectores rápidos YEC (Conector integrado para cargador de batería YEC, Indicador de carga de batería YEC y Panel indicador YEC 150) permite ver el estado de carga de la batería y tener una conexión más sencilla entre la batería de tu Yamaha y el cargador YEC-50

Número de artículo

YME-YEC50-UK-10 Black





Correas para transporte Yamaha

Sólidas y resistentes correas de transporte para fijar tu Yamaha u otros objetos de gran tamaño al suelo de una furgoneta o remolque.

- Fácil uso, tensado sencillo y apertura con un solo dedo
- Contiene un gancho suave fijo integrado en un extremo para pasarlo por el manillar, los tubos del bastidor, la tija u otros componentes
- La hebilla cincada cuenta con un tensor para reducir el desgaste de la correa
- Con logo Yamaha a intervalos
- Tensión máxima: 540 kg
- Carga máxima de trabajo: 180 kg
- Se venden en conjunto

Número de artículo

ACC-05558-40-28 Blue



Correas con carraca Yamaha

Sólidas y resistentes correas de transporte para fijar tu Yamaha u otros objetos de gran tamaño al suelo de una furgoneta o remolque.

- Fácil uso, tensado sencillo y apertura con un solo dedo
- Contiene un gancho suave fijo integrado en un extremo para pasarlo por el manillar, los tubos del bastidor, la tija u otros componentes
- El mango de la carraca está engomado para proporcionar un agarre correcto
- Con logo Yamaha a intervalos
- Tensión máxima: 540 kg
- Carga máxima de trabajo: 180 kg
- Se venden en conjunto

Número de artículo

ACC-05558-40-30 Blue

Cargador de batería YEC-9

Cargador de batería en 6 pasos para cargar la batería de tu moto, scooter, ATV, moto de nieve o producto náutico Yamaha



- Con enchufe europeo
- Ofrece una exclusiva tecnología de carga de batería. Función de carga automática que analiza el estado de la batería, recarga y automáticamente cambia a modo de mantenimiento cuando está lista
- Diseño seguro: antichispas, protección contra inversiones de polaridad y a prueba de cortocircuitos
- Compacto, ligero, práctico y fácil de almacenar
- Probado y aprobado especialmente por los ingenieros de Yamaha
- Incluye modo de prueba de batería y carga de mantenimiento
- Identifica baterías defectuosas
- Garantiza la carga al máximo para aumentar la vida útil de la batería
- Basado en la galardonada plataforma de cargadores CTEK
- En combinación con los conectores rápidos YEC (Conector integrado para cargador de batería YEC, Indicador de carga de batería YEC y Panel indicador YEC 150) permite ver el estado de carga de la batería y tener una conexión más sencilla entre la batería de tu Yamaha y el cargador YEC-8

Número de artículo

YME-YEC09-EU-20 Black

Funda de almacenamiento

Protege tu Yamaha de las inclemencias y el polvo cuando no se usa.



- Tejido en poliéster de alta resistencia y durabilidad con costura entrelazada
- Los cierres laterales facilitan el montaje y retirada
- Incluye el logotipo de Yamaha Viking y el logotipo del diapason Yamaha en los laterales

Número de artículo

1XD-F81A0-V0-00 Black

Cargador de batería CTEK CS ONE

Cargador para todo tipo de baterías. Nuevo y duradero diseño fácil de manejar, con un sistema de montaje único en la parte trasera para conectar rápidamente los accesorios CS. Se puede dejar conectado con seguridad largos periodos de tiempo durante la carga de mantenimiento.



- Opción Recond para restablecer y reacondicionar baterías de plomo-ácido
- Fuente de alimentación de 12 V para utilizar la batería durante los trabajos de mantenimiento y mantener la electricidad de contacto con el vehículo durante su sustitución o retirada
- Opción de activación para reactivar las baterías de litio y plomo-ácido aparentemente agotadas
- Ajustes avanzados para controlar el voltaje y el amperaje del cargador

Número de artículo

YME-YEC01-EU-00 Black

Cargador YEC-50 con homologación UE



Cargador de ocho etapas capaz de cargar la batería de moto, scooter, ATV, motos de nieve y/o embarcaciones Yamaha.

- Tecnología exclusiva de carga de baterías
- Diseñado para la seguridad
- Ligero y compacto
- Probado y aprobado especialmente por los ingenieros de Yamaha

Número de artículo

YME-YEC50-EU-20 Black

Juego de puntas y destornillador en T Yamaha



Destornillador compacto en T con un juego de puntas de todos los calibres Yamaha.

- Destornillador en T con cuadradillo de 3/8 pulg.
- Vasos de 8, 10, 12, 14 y 17 mm, y puntas hexagonales de 5 y 6 mm, y Philips de 2
- Una base con clip mantiene siempre ordenadas las puntas
- Un estuche flexible y resistente mantiene las herramientas siempre protegidas

Número de artículo

ACC-05558-40-67 Chrome

YEC-9 Charger UK Specification

6-step charger that can charge the battery of your Yamaha motorcycle, scooter, ATV, SMB and/or marine products.



- Diseñado para la seguridad
- Combine it with the YEC quick connectors
- Probado y aprobado especialmente por los ingenieros de Yamaha
- Tecnología exclusiva de carga de baterías
- Ligera y compacta

Número de artículo

YME-YEC09-UK-20 Black

Cargador de batería CTEK CS ONE

Cargador para todo tipo de baterías. Nuevo y duradero diseño fácil de manejar, con un sistema de montaje único en la parte trasera para conectar rápidamente los accesorios CS. Se puede dejar conectado con seguridad largos periodos de tiempo durante la carga de mantenimiento



- Opción Recond para restablecer y reacondicionar baterías de plomo-ácido
- Fuente de alimentación de 12 V para utilizar la batería durante los trabajos de mantenimiento y mantener la electricidad de contacto con el vehículo durante su sustitución o retirada
- Opción de activación para reactivar las baterías de litio y plomo-ácido aparentemente agotadas
- Ajustes avanzados para controlar el voltaje y el amperaje del cargador

Número de artículo

YME-YEC01-UK-00 Black

Bola de enganche de 50 mm

Diseñado y fabricado con capacidad para remolques con certificado E1.



- Fácil montaje
- Se adapta a todos los soportes de gancho de remolque de serie
- Compatible con diámetros de 20 mm y 25 mm
- Aprobado según la norma de certificación E1

Número de artículo

YME-F85H0-00-01 Chrome

Gancho para remolque de clase 2

Permite utilizar cualquier remolque con un enganche de bola de 50 mm.



- Instalación en 5 segundos
- Varios modos de montaje en cualquier tipo de vehículo ATV o Side by Side
- Bola de remolque de 50 mm incluida

Número de artículo

ATV-W0789-01-00 Black

Cabrestante con cable sintético WARN®

Combina en un solo accesorio un potente motor y un contactor digital inteligente. El Motactor™ en el cabrestante AXON con 15,2 metros de cable sintético es ideal para las condiciones más extremas.



- 3500 libras = 1588 kg
- Cable sintético Spydura de 6,4 mm
- Motactor™ simplifica la instalación del cabrestante en un 50 %
- Controla la velocidad, la carga y la temperatura del motor desde el mando a distancia del cabrestante
- El limitador de carga evita daños por sobrecarga en el cabrestante
- Construcción rígida totalmente metálica e impermeable
- Nuevo diseño de embrague basado en el legendario diseño de la tuerca de bloqueo 4WD de WARN®

Número de artículo

DBY-10583-00-00 Black

Artículo requerido

DBY-10598-50-00 Kit de base de cabrestante AXON de WARN®

Cable de 3500 libras

Sustitución directa del cable del cabrestante WARN®



- Pieza de recambio

Número de artículo

DBY-10097-20-00 Black

Kit de base de cabrestante VRX de WARN®

El Kit de base de cabrestante delantero incluye todo lo necesario para montar un cabrestante de la serie VRX.

- Base de montaje
- Control remoto con cable
- Cableado específico de la unidad y conectores Yamaha



Número de artículo

DBY-10196-00-00 Black

Accesorios opcionales

DBY-10260-40-00 Cabrestante VRX con cable WARN®
 DBY-10260-30-00 Cabrestante VRX con cable WARN®

Soporte para cabrestante delantero

Proporciona una ubicación segura para la instalación de un cabrestante.

- Chapa metálica de 4,7 mm de grosor curvada y soldada
- Acabado en negro satinado
- Cableado a medida con conectores de serie
- Incluye placa de montaje y el cableado necesario
- Conectar y listo
- Montaje sobre el chasis del vehículo



Número de artículo

1XD-F28M0-V0-00 Black

Cabrestante VRX con cable WARN®

El cabrestante WARN® VRX con cable de acero de 15,24 metros es de construcción totalmente metálica e incluye el nuevo embrague desarrollado a partir del diseño de tuerca de bloqueo WARN® 4WD.

- Contactor estanco mejorado IP68
- 3500 libras = 1587 kg
- Cable de acero de 15,24 metros de longitud y 5,6 mm de grosor
- Freno de sujeción de carga automático para un control preciso
- Sistema de engranaje de tres etapas de alta resistencia totalmente metálico
- Cabrestante con sellado hermético de clasificación IP68
- Acabado con recubrimiento en negro pulverizado resistente a la corrosión



Número de artículo

DBY-10260-40-00 Black

Cabrestante VRX con cable WARN®

El cabrestante WARN® VRX con cable de acero de 15,24 metros es de construcción totalmente metálica e incluye el nuevo embrague desarrollado a partir del diseño de tuerca de bloqueo WARN® 4WD.

- Contactor estanco mejorado IP68
- 2500 libras = 1134 kg
- Cable de acero de 15,24 metros de longitud y 4,88 mm de grosor
- Freno de sujeción de carga automático para un control preciso
- Sistema de engranaje de tres etapas de alta resistencia totalmente metálico
- Cabrestante con sellado hermético de clasificación IP68
- Acabado con recubrimiento en negro pulverizado resistente a la corrosión



Número de artículo

DBY-10260-30-00 Black

Kit de base de cabrestante AXON de WARN®

El Kit de base de cabrestante delantero incluye todo lo necesario para montar un cabrestante de la serie AXON.



- Base de montaje
- Control remoto con cable
- Cableado específico de la unidad y conectores Yamaha

Número de artículo

DBY-10598-50-00 Black

Artículo requerido

DBY-10583-00-00 Cabrestante con cable sintético WARN®

Accesorios opcionales

DBY-10583-00-00 Cabrestante con cable sintético WARN®

Polea para pala ProVantage

La polea para pala permite controlar mejor la hoja de la pala, al tiempo que reduce la tensión en los componentes.



- Duplica la capacidad de elevación y ralentiza el movimiento de la pala.
- Ayuda a largar la vida útil del cable.
- Reduce la carga y el ángulo de torsión.
- No funciona con el pivote de rotación 'Power Pivot' ni con el Power Lift.

Número de artículo

ATV-84526-00-00 Black

Kodiak 700 EPS SE



Kodiak 700 - Pack Protection

Mejora la protección y la usabilidad de tu ATV con el Pack Protection. El Pack de protección incluye: Protector de bastidor delantero, intermedio y trasero, protector de trapecios delantero y trasero (juego), barra de sujeción trasera de alta resistencia y protector frontal de alta resistencia.

- Diseño duradero.
- El Pack incluye todos los componentes necesarios.

Número de artículo

VPR-VK700-23-00 N/A

Artículo no compatible

B5K-F84L0-V0-00	Protector frontal de alta resistencia
2BG-F147F-01-00	Protector de bastidor trasero
ATV-3B400-00-15	Protector de bastidor central
ABA-3B433-00-00	Protector de trapecios traseros (juego)
ABA-3B432-00-00	Protector de trapecios delanteros (juego)
B4F-F85E0-V0-00	Barra trasera de alta resistencia

Número de artículo

ABA-FFG20-00-00 Black

Accesorios opcionales

ABA-VFG20-00-00	ATV TEK V-Grip™ Double
ABA-FFG10-00-00	ATV TEK FlexGrip™ Pro Single

Artículo no compatible

ABA-VFG20-00-00 ATV TEK V-Grip™ Double

Número de artículo

ABA-FFG10-00-00 Black

Accesorios opcionales

ABA-VFG20-00-00	ATV TEK FlexGrip™ Pro Double
ABA-VFG20-00-00	ATV TEK V-Grip™ Double



ATV TEK FlexGrip™ Pro Double

Las mismas ventajas del modelo Pro Single, multiplicadas por dos. Aunque transites por el terreno más accidentado, tu arma, arco, caña de pescar, etc. estarán en el lugar exacto donde los colocaste cuando termines tu viaje

- Se adapta a cualquier producto FlexGrip™
- Proporciona 16" adicionales de ajuste horizontal
- Se adapta a la mayoría de parrillas para ATV utilitarios



ATV TEK FlexGrip™ Pro Single

Aunque transites por el terreno más accidentado, tu arma, arco, caña de pescar, etc. estarán en el lugar exacto donde los colocaste cuando termines tu viaje.

- Se adapta a la mayoría de parrillas para ATV utilitarios
- Se adapta a cualquier producto FlexGrip™
- Proporciona 16" adicionales de ajuste horizontal

Caja de carga delantera

Perfecta para transportar tus objetos personales en un día de ocio o trabajo.



- Fabricada en plástico de polietileno de baja densidad, de alta resistencia y calidad
- Resistente a polvo y agua; las tapas selladas usan un cierre articulado con correas de goma
- Capacidad de 37 litros
- Soporte para latas de 33 cc para su uso en marcha
- Diseñado para su montaje sobre la parrilla de fábrica y con tornillería de montaje
- Se puede combinar con la caja de carga trasera opcional para añadir todavía más capacidad de almacenamiento

ATV TEK V-Grip™ Double

Un auténtico ajuste personalizado para tus herramientas que se instala en el Kit de sujeción de rail de caja de carga FusionFit™. Disfruta de una instalación fácil, un montaje firme y con mandos fácilmente ajustables para realizar cambios de forma sencilla sin necesidad de herramientas, incluso en marcha. Incluye horquillas (2), soportes de montaje (2), amortiguadores de goma (2) y toda la tornillería necesaria para una instalación rápida.



- Sistema de montaje tubular en material compuesto mejorado

Caja de carga trasera

Perfecta para transportar tus objetos personales en un día de ocio o trabajo.



- Fabricada en poliuretano de baja densidad, de alta resistencia y calidad
- Impermeable y a prueba de polvo
- Capacidad de 66 litros
- Soporte para latas de 33 cc para su uso en marcha
- Diseñado para su montaje sobre la parrilla de fábrica y con tornillería de montaje
- Ubicación para montaje de estandarte o banderín
- Se puede combinar con la caja de carga delantera opcional para añadir todavía más capacidad de almacenamiento

Bolsa para guardabarros

Bolsa para guardabarros blanda que ofrece almacenamiento adicional para tu ATV



- Diseño con laterales blandos
- Cremallera completa
- Correas externas para ofrecer fijaciones adicionales
- Con logo Yamaha

Número de artículo

B16-F83P0-V0-00 Aluminio

Accesorios opcionales

B16-F83P0-T0-00 Caja de carga trasera

Número de artículo

ABA-VFG20-00-00 Black

Accesorios opcionales

ABA-FFG20-00-00 ATV TEK FlexGrip™ Pro Double

ABA-FFG10-00-00 ATV TEK FlexGrip™ Pro Single

Artículo no compatible

ABA-FFG20-00-00 ATV TEK FlexGrip™ Pro Double

Número de artículo

B16-F83P0-T0-00 Black

Accesorios opcionales

B16-F83P0-V0-00 Caja de carga delantera

Número de artículo

ABA-FENDB-AG-BK Black



Soft Side Cooler

Ideal for keeping your beverages and snacks cool while out on the trail, on the water or for any other outdoor activity.

- Includes a shoulder strap
- Includes Yamaha logo bottle opener
- Waterproof liner and high-density insulation
- Zippered storage compartment easily holds 24 cans including ice
- Securely held with a four point, quick release tie-down

Número de artículo

B8K-F847U-V0-00 Black



Cable WARN® - 2500 libras

Sustitución directa del cable metálico del cabrestante WARN® de 2500 libras.

- Construcción duradera

Número de artículo

DBY-60076-00-00 Silver

Kit de accesorios para cabestrante de servicio ligero WARN®

El kit de accesorios para cabestrante de servicio ligero Warn® incluye todas las herramientas fundamentales necesarias para utilizar correctamente el cabestrante WARN®.

El kit incluye:

- Dos (2) ganchos de 1/2 pulgada (12,7 mm) - calificación por peso de 4500 libras (2041 kg).
- Dos (2) protectores para el maletero de 1" x 8' (25,4 mm x 2,4 m).
- Un (1) rollo de herramientas fabricado en nailon balístico duradero con protecciones de velcro seguras para sujetar con fuerza una parrilla para ATV o una barra para SxS.
- Amortiguador en línea para una mayor seguridad.
- Almacenamiento adicional.

Número de artículo

DBY-99901-00-00 Black



Abrazadera universal para teléfono Plus



La abrazadera universal para teléfono móvil está diseñada para colocar tu smartphone con o sin la funda puesta. La abrazadera universal para teléfono móvil, diseñada con materiales de alta calidad, garantiza una sujeción firme y segura de tu dispositivo mientras centras tu atención en la carretera.

- Se adapta a teléfonos de 56 a 82 mm
- Una herramienta esencial para la comodidad del uso con manos libres
- Diseño fino y ligero
- Sistema ajustable
- Insertos de sujeción de TPU antideslizantes
- Puede conectarse al sistema de montaje SP Connect de serie y Plus Quick & Secure

Funda protectora para smartphone



Esta funda fina y funcional protege el smartphone en todo momento y te permite colocarlo en la amplia variedad de soportes SP Connect™ PLUS. Monta el teléfono de forma segura con el mecanismo de bloqueo giratorio patentado

- Se pueden utilizar todos los puertos y botones
- Estructura de la funda de 3 capas para ofrecer la máxima protección
- No afecta a la funcionalidad de la carga inalámbrica
- Diseño fino y ligero
- Protectora y funcional

Funda de protección Yamaha



La funda Yamaha, fina y funcional, protege el smartphone en todo momento y te permite colocarlo en la amplia variedad de soportes y diversos dispositivos compatibles con SP Connect™. Monta el teléfono de forma segura con el mecanismo de bloqueo giratorio patentado.

- Delgada, protectora y funcional
- Estructura de la funda de 3 capas para ofrecer la máxima protección
- Se pueden utilizar todos los puertos y botones
- No afecta a la funcionalidad de la carga inalámbrica

Número de artículo

YME-FUPCL-P0-00	Black
-----------------	-------

Artículo requerido

YME-FMKIT-00-02	Montaje en barra
-----------------	------------------

Número de artículo

YME-FCASP-91-50	Black
YME-FCASP-91-60	Black
YME-FCASP-91-40	Black
YME-FCASP-92-10	Black
YME-FCASP-91-80	Black
YME-FCASP-91-90	Black
YME-FCASP-91-70	Black

Número de artículo

YME-FCAS9-00-00	Samsung S8/S9
YME-FCAS9-93-00	Black
YME-FCAS9-94-00	Black
YME-FCAS9-60-00	Samsung S20
YME-FCASA-50-00	iPhone 11 Pro / XS / X
YME-FCAS9-20-00	Samsung S8+ / S9+
YME-FCAS9-30-00	Samsung S10
YME-FCAS9-50-00	Samsung S10E
YME-FCAS9-40-00	Samsung S10+
YME-FCAS9-80-00	Samsung S20 Ultra
YME-FCAS9-70-00	Samsung S20+
YME-FCAS9-00-02	Samsung S21
YME-FCAS9-70-02	Samsung S21 Plus
YME-FCASA-70-02	iPhone 12 / Pro
YME-FCASA-90-02	iPhone 12 Pro Max
YME-FCAS9-01-00	Samsung S20 FE
YME-FCAS9-90-00	Samsung S21 Ultra
YME-FCASA-95-00	iPhone 12 Mini
YME-FCASA-94-00	iPhone13 Pro Max
YME-FCASA-93-00	iPhone 13 / Pro
YME-FCASA-92-00	iPhone 13 Mini
YME-FCASA-91-00	iPhone 13
YME-FCAS9-91-00	Black



Montaje en barra

Utiliza Moto Mount Pro para instalar en la moto la funda de teléfono SP Connect u otros dispositivos compatibles con SP Connect™. El soporte está cromado mediante un proceso CNC con aluminio de calidad aeronáutica y se adapta a manillares estándar y de gran tamaño. Para proteger aún más el smartphone, el soporte también tiene un sistema exclusivo de amortiguación de vibraciones que reduce las fuerzas G hasta en un 40 % (según el modelo de moto y teléfono). Puedes instalarlo con el brazo de posicionamiento o como un soporte de abrazadera directo; ambas versiones permiten una rotación de 360° para colocarlo en la posición perfecta.

- Fabricado con aluminio de calidad aeronáutica mecanizado en CNC
- Sistema de amortiguación de vibraciones
- Orientación vertical/horizontal
- Rotación de 360°
- Se adapta a manillares estándar y de gran tamaño
- Tornillería de ajuste de acero inoxidable
- Logotipo de Yamaha

Filtro de aire Twin Air de doble capa previamente lubricado

Flujo de aire y filtración mejorados

- Previamente lubricado con aceite biodegradable
- Se puede limpiar con agua y jabón



Extensión de parrilla trasera

Ampliación adicional para la parrilla trasera de serie, para mantener tus pertenencias siempre a buen recaudo.

- Fabricada en tubo de acero, con la máxima resistencia y durabilidad
- Aumenta la altura de la parrilla trasera hasta los 190 mm
- Instalación sencilla sobre la parrilla de serie con tornillería incluida
- Compatible con el soporte opcional para funda de rifle, la base para la nevera portátil y la bolsa de almacenamiento trasera



Número de artículo

YME-FMKIT-00-02 Black

Artículo requerido

YME-FUPCL-P0-00 Abrazadera universal para teléfono Plus

YME-FWIRE-00-02 Módulo de carga inalámbrica

Número de artículo

B16-E4451-0T-00 Green

Número de artículo

B16-F48A0-V0-00 Black

Accesorios opcionales

B16-F48B0-V0-00 Extensión de parrilla delantera

B16-K750B-V0-00 Gun Boot Mount



Gun Boot Mount

Bracket with pin on top. The most convenient way to secure your gun boot.

- Reinforcement strap tightly secures the boot in place when riding in rugged terrain
- Allows to remove the bottom end of the gun boot without sliding it out of the mount
- Suitable for both the optional available Gun Boot and Deluxe Gun Boot

Número de artículo

B16-K750B-V0-00 Black



Cable sintético WARN® - 2500/3500 libras

Sustitución directa del cable sintético del cabrestante WARN® de 2500 y 3500 libras.

- Construcción duradera

Número de artículo

GYT-05556-00-06 Grey

Extensión de parrilla delantera

Ampliación adicional para la parrilla delantera de serie para mantener tus pertenencias a buen recaudo.

- Fabricada en tubo de acero, con la máxima resistencia y durabilidad
- Aumenta la altura de la parrilla delantera hasta los 150 mm
- Instalación sencilla sobre la parrilla de serie con la tornillería incluida
- Compatible con el soporte opcional para funda de rifle, la base para nevera y la bolsa para parrilla delantera

Número de artículo

B16-F48B0-V0-00 Black

Accesorios opcionales

B16-F48A0-V0-00 Extensión de parrilla trasera

B16-K750B-V0-00 Gun Boot Mount



Tapón de rueda

Confiere una apariencia más exclusiva a la unidad

- Componente OEM

Número de artículo

1RB-F530B-00-00 Black



Accesorios opcionales

B4F-F5168-21-00 Llantas de aleación delanteras y traseras 10"x14"

B32-F5168-10-00 Llantas de aleación delanteras 8"x12"

B32-F5338-10-00 Llantas de aleación traseras 10"x12"



Llantas de aleación delanteras 8"x12"

Confiere una apariencia más exclusiva a la unidad

- Se pueden pedir tapacubos que se ajusten a la rueda
- La válvula de aire no está incluida
- Componente OEM

Tapón de rueda - Cromado

Confiere una apariencia más exclusiva a la unidad

- Componente OEM



Llantas de aleación traseras 10"x12"

Confiere una apariencia más exclusiva a la unidad

- Se pueden pedir tapacubos que se ajusten a la rueda
- La válvula de aire no está incluida
- Componente OEM



Llantas de aleación delanteras y traseras 10"x14"

Confiere una apariencia más exclusiva a la unidad

-



Número de artículo

B32-F5168-10-00 Aluminio

B32-F5168-00-00 Matt Black

B32-F5168-A0-00 Black

Accesorios opcionales

B32-F5338-10-00 Llantas de aleación traseras 10"x12"

1RB-F530B-10-00 Tapón de rueda - Cromado

1RB-F530B-00-00 Tapón de rueda

Número de artículo

1RB-F530B-10-00 Chrome

Accesorios opcionales

B4F-F5168-21-00 Llantas de aleación delanteras y traseras 10"x14"

B32-F5168-10-00 Llantas de aleación delanteras 8"x12"

B32-F5338-10-00 Llantas de aleación traseras 10"x12"

Número de artículo

B32-F5338-10-00 Aluminio

B32-F5338-00-00 Black

B32-F5338-A0-00 Black

Accesorios opcionales

B32-F5168-10-00 Llantas de aleación delanteras 8"x12"

1RB-F530B-10-00 Tapón de rueda - Cromado

1RB-F530B-00-00 Tapón de rueda

Número de artículo

B4F-F5168-21-00 Matt Black

B4F-F5168-40-00 Frozen Titanium

Accesorios opcionales

1RB-F530B-10-00 Tapón de rueda - Cromado

1RB-F530B-00-00 Tapón de rueda

Tapón válvula de aluminio patrón moleteado

Tapa de válvula marca Yamaha

- Tapa de válvula de aluminio anodizado con logotipo de Yamaha
- Disponible en 3 colores: negro, azul y rojo



Número de artículo

90338-W1016-BL	Black
90338-W1016-BU	Blue
90338-W1016-RE	Red

Tapón válvula de aluminio patrón helicoidal

Tapa de válvula marca Yamaha

- Tapa de válvula de aluminio anodizado con logotipo de Yamaha
- Disponible en 3 colores: negro, azul y rojo



Número de artículo

90338-W1018-BU	Blue
90338-W1018-BL	Black
90338-W1018-RE	Red

Protector de trapecios delanteros (juego)

Estos protectores de trapecios delanteros brindan una protección ligera y duradera a los trapecios inferiores frente a rocas y árboles.

- Los orificios de drenaje integrados impiden que se acumule el barro
- Acabado en aluminio pulido



Número de artículo

ABA-3B432-00-00	Aluminium
-----------------	-----------

Accesorios opcionales

ZBG-F147F-01-00	Protector de bastidor trasero
ABA-3B433-00-00	Protector de trapecios traseros (juego)

Protector de bastidor central

Protección de máxima resistencia ante aproximaciones complicadas sobre troncos o piedras en una pista forestal.

- Fabricado en aluminio pulido de bajo peso
- Sustituye al protector central de serie y ofrece un acabado de calidad
- Fabricado en aluminio pulido 5052
- Combínalo con el protector delantero y trasero para aumentar al máximo la protección



Número de artículo

ATV-3B400-00-15	Aluminium
-----------------	-----------

Artículo requerido

ZBG-F147F-01-00	Protector de bastidor trasero
-----------------	-------------------------------

Artículo no compatible

VPR-VK700-23-00	Kodiak 700 - Pack Protection
-----------------	------------------------------

Barra trasera de alta resistencia

Esta robusta barra trasera está diseñada para proteger al piloto trasero y la parte trasera del ATV en su conjunto.

- Incluye puntos de montaje para faros adicionales

**Número de artículo**

B4F-F85E0-V0-00 Black

Accesorios opcionales

B5K-F84L0-V0-00 Protector frontal de alta resistencia

Protector de trapecios traseros (juego)

Estos protectores de trapecios traseros brindan una protección ligera y duradera a los trapecios inferiores frente a rocas y árboles.

- Los orificios de drenaje integrados impiden que se acumule el barro
- Acabado de aluminio pulido.

**Número de artículo**

ABA-3B433-00-00 Aluminium

Accesorios opcionales

ZBG-F147F-01-00 Protector de bastidor trasero

ABA-3B432-00-00 Protector de trapecios delanteros (juego)

Extensiones de guardabarros

Con un diseño contundente y agresivo, junto con una imagen exclusiva, protegen a tu Yamaha del agua, el barro y otra suciedad proveniente de la pista.

- Fabricadas en termoplástico de oleofina (TPO), con un perfil más ancho en la base para repeler el máximo de suciedad de la pista
- Las extensiones se integran a la perfección con la línea original de los guardabarros creando una línea natural y unificada.

**Número de artículo**

B16-F15E0-V0-00 Black

Protector de bastidor trasero

Protección de máxima resistencia ante aproximaciones complicadas sobre troncos o piedras en una pista forestal.

- Proporciona una mayor protección al chasis principal
- Fabricado en aluminio ligero
- Sustituye al protector trasero original y mejora el acabado
- Fabricado en aluminio pulido 5052
- Combinálo con el protector delantero y central para aumentar al máximo la protección

**Número de artículo**

ZBG-F147F-01-00 Aluminium

Artículo requerido

ATV-3B400-00-15 Protector de bastidor central

Accesorios opcionales

ABA-3B433-00-00 Protector de trapecios traseros (juego)

ABA-3B432-00-00 Protector de trapecios delanteros (juego)

Protector frontal de alta resistencia

Esta resistente defensa trasera está diseñada para proporcionarte protección adicional en la pista. Diseñada para integrarse a la perfección con el perfil delantero del Kodiak, al tiempo que lo dota de un aspecto agresivo y resistente.



Ayuda a proteger la parte delantera, los guardabarros y los faros a la vez que complementa el estilo de tu ATV

- Recambio directo para la defensa delantera de serie con los soportes y la tornillería de fábrica

Número de artículo

B5K-F84L0-V0-00 Black

Accesorios opcionales

B4F-F85E0-V0-00 Barra trasera de alta resistencia

Parabrisas

Proporciona protección frente al viento y a los restos de suciedad.



- Fabricada en policarbonato contundente, duradero y resistente a impactos
- Mayor confort para el conductor, sobre todo en condiciones climáticas adversas
- Desmontaje sencillo tras la instalación inicial
- Inclinación ajustable
- Proporciona protección para las manos, el pecho y la cabeza del piloto
- Con recorte para el faro

Número de artículo

2UD-F83J0-V0-00 Transparent

Kit de faro

Mejora la visibilidad en condiciones de escasa iluminación con la tecnología LED.



- Faro de gran potencia
- Fácil de instalar. Incluye todos los accesorios necesarios.
- Instalación sencilla gracias al adhesivo ThreeBond® que proporciona una sujeción permanente
- Faro LED de gran potencia con 18 leds
- Montaje fácil
- Soporte de ariete con perno en U para montaje en riel incluido
- Toma de salida de 12 voltios incluida
- La bola de goma absorbe los golpes y vibraciones
- Fácilmente desmontable del soporte de ariete
- Protector corporal de goma resistente a la intemperie
- Interruptor de encendido/apagado en el faro
- Longitud del cable de alimentación de 125 cm-175 cm
- Haz de 30 grados
- Lente esmerilada
- 9 vatios
- 1900 lúmenes
- Temperatura de color de 4500K

Número de artículo

ABA-2HR35-10-00 Black

Cronómetro y tacómetro

Medidor para supervisar las horas de funcionamiento de tu motor.



- Incluye intervalos de mantenimiento preprogramados a 10 horas (inicial) y posteriormente cada 50 horas
- Parpadeo de alerta de dos horas al alcanzar el intervalo especificado
- Apto para motores de 4 tiempos Yamaha, incluidos los generadores de gasolina y las bombas

Número de artículo

ENG-METER-4C-01 Black

Cargador inalámbrico con cable de alimentación

Utiliza el cargador inalámbrico con cable para conectar el módulo de carga inalámbrico directamente a una fuente de alimentación (es decir, batería o sistema de arranque de la moto)



- Compatible con el módulo de carga inalámbrico
- Convertidor de voltaje integrado (de 12 V/6 V a 5 V)
- Cable para conexión directa a la batería
- Longitud del cable: 120 cm

Número de artículo

YME-FCABW-00-02 Black

Módulo de carga inalámbrica

El módulo de carga inalámbrica se puede montar en cualquier soporte SP Connect. La carcasa del teléfono SP Connect se conecta en segundos con un giro de 90°. Para la carga inalámbrica, debe estar conectado a una fuente de alimentación (conector USB, batería, banco de alimentación).



Perfecto para viajes más largos, ya que puede cargar tu smartphone mientras viajas.

- Impermeable
- Compatible con todos los soportes Yamaha, así como con los adaptadores y soportes SP Connect MicroRail.
- Potencia: Hasta 7,5W, 1 cable USB-C / USB (50 cm)
- Dimensiones: 95 mm x 55 mm x 12 mm
- Incluye las herramientas de instalación necesarias

Número de artículo

YME-FWIRE-00-02 Black

Artículo requerido

YME-FMKIT-00-02 Montaje en barra

Accesorios opcionales

YME-FCABW-00-02 Cargador inalámbrico con cable de alimentación

Puños calefactados Hi/Lo

Gran aumento de la comodidad en marcha.



- Puños de goma con perfil especial y un tacto excelente
- Distribución consistente gracias a la tecnología exclusiva de circuitos flexibles
- Potencia de 40 vatios, con una intensidad inferior a 3 amperios
- De Heat Demon

Número de artículo

DBY-ACC56-00-44 Black

Asidero calefactado ATV de Heat Demon

Mantiene el pulgar del conductor caliente en condiciones de frío.



- Un asidero calefactado de silicona con reverso adhesivo
- El asidero calefactado ofrece un funcionamiento simple de alto/bajo/desactivado
- Conectar y listo

Número de artículo

DBY-ACC56-00-47 Black

Accesorios opcionales

DBY-ACC56-00-44 Puños calefactados Hi/Lo

Puños calefactables Demon Quad Zone

Incluye puños y asideros calefactables para unidades ATV



- Incluye dos puños de sujeción calefactables
- El controlador Quad Zone ofrece cinco niveles de calor
- Un asidero calefactado de silicona con reverso adhesivo
- Máximo 45 vatios (20 por puño, 5 por asidero calefactable) a 14 voltios
- Niveles de calor personalizables para cada asidero.
- Conectar y listo
- Se adapta a manillares de 22 mm

Número de artículo

DBY-ACC56-00-46 Black

Accesorios opcionales

DBY-ACC56-00-48 Calentador de asiento ATV de Heat Demon®

Puños calefactables

Mejoran la comodidad del usuario durante la conducción a bajas temperaturas



- Interruptor de tres posiciones: desactivado, baja y alta potencia
- Diseño sencillo "plug and play"; no se necesitan recortes, empalmes o engarzado de cables
- Instalación sencilla: no se necesita utilizar pegamento para puños
- Bajo consumo de energía: solo 3 amperios en uso

Número de artículo

B16-H29A0-V0-00 Black

Calentador de asiento ATV de Heat Demon®

Un calentador de asiento fino y flexible que se instala debajo de la funda del asiento original y se calienta rápidamente



- La cubierta de espuma mide 305 mm x 254 mm
- Incluye interruptor de encendido/apagado
- El calentador mide 254 mm x 229 mm
- Controlador incluido
- Los puños calefactables ATV 4 zone se venden por separado

Número de artículo

DBY-ACC56-00-48 Black

Accesorios opcionales

DBY-ACC56-00-47 Asidero calefactado ATV de Heat Demon

DBY-ACC56-00-46 Puños calefactables Demon Quad Zone



Funda de almacenamiento de ATV

Esta funda de almacenamiento de ATV ayuda a proteger tu ATV mientras está guardado.

- La funda también se adapta a los accesorios instalados.

Número de artículo

ATV-COVER-02-00 Black

Alfombrilla de boxes Yamaha Racing

La alfombrilla Racing es perfecta para el garaje y el uso en exteriores o boxes, y proporciona una superficie de apoyo excelente.

- Resistente al agua
- Homologación FIM
- Base de goma
- Mín. de 1 litro de absorción de aceite
- Tamaño: 210 x 100 cm

Número de artículo

YME-ENVIR-HQ-01 Blue

YME-ENVIR-HQ-00 Black



Cargador de batería YEC-9

Cargador de batería en 6 pasos para cargar la batería de tu moto, scooter, ATV, moto de nieve o producto náutico Yamaha

- Con enchufe europeo
- Ofrece una exclusiva tecnología de carga de batería. Función de carga automática que analiza el estado de la batería, recarga y automáticamente cambia a modo de mantenimiento cuando está lista
- Diseño seguro: antichispas, protección contra inversiones de polaridad y a prueba de cortocircuitos
- Compacto, ligero, práctico y fácil de almacenar
- Probado y aprobado especialmente por los ingenieros de Yamaha
- Incluye modo de prueba de batería y carga de mantenimiento
- Identifica baterías defectuosas
- Garantiza la carga al máximo para aumentar la vida útil de la batería
- Basado en la galardonada plataforma de cargadores CTEK
- En combinación con los conectores rápidos YEC (Conector integrado para cargador de batería YEC, Indicador de carga de batería YEC y Panel indicador YEC 150) permite ver el estado de carga de la batería y tener una conexión más sencilla entre la batería de tu Yamaha y el cargador YEC-8

Número de artículo

YME-YEC09-EU-20 Black



Cargador de batería CTEK CS ONE

Cargador para todo tipo de baterías. Nuevo y duradero diseño fácil de manejar, con un sistema de montaje único en la parte trasera para conectar rápidamente los accesorios CS. Se puede dejar conectado con seguridad largos periodos de tiempo durante la carga de mantenimiento.

- Opción Recond para restablecer y reacondicionar baterías de plomo-ácido
- Fuente de alimentación de 12 V para utilizar la batería durante los trabajos de mantenimiento y mantener la electricidad de contacto con el vehículo durante su sustitución o retirada
- Opción de activación para reactivar las baterías de litio y plomo-ácido aparentemente agotadas
- Ajustes avanzados para controlar el voltaje y el amperaje del cargador

Número de artículo

YME-YEC01-EU-00 Black

**Cargador YEC-50 con homologación UE**

Cargador de ocho etapas capaz de cargar la batería de moto, scooter, ATV, motos de nieve y/o embarcaciones Yamaha.

- Tecnología exclusiva de carga de baterías
- Diseñado para la seguridad
- Ligero y compacto
- Probado y aprobado especialmente por los ingenieros de Yamaha

Número de artículo

YME-YEC50-EU-20 Black

**Juego de puntas y destornillador en T Yamaha**

Destornillador compacto en T con un juego de puntas de todos los calibres Yamaha.

- Destornillador en T con cuadradillo de 3/8 pulg.
- Vasos de 8, 10, 12, 14 y 17 mm, y puntas hexagonales de 5 y 6 mm, y Philips de 2
- Una base con clip mantiene siempre ordenadas las puntas
- Un estuche flexible y resistente mantiene las herramientas siempre protegidas

Número de artículo

ACC-05S58-40-67 Chrome

**YEC-9 Charger UK Specification**

6-step charger that can charge the battery of your Yamaha motorcycle, scooter, ATV, SMB and/or marine products.

- Diseñado para la seguridad
- Combine it with the YEC quick connectors
- Probado y aprobado especialmente por los ingenieros de Yamaha
- Tecnología exclusiva de carga de baterías
- Ligera y compacta

Número de artículo

YME-YEC09-UK-20 Black



Cargador de batería CTEK CS ONE

Cargador para todo tipo de baterías. Nuevo y duradero diseño fácil de manejar, con un sistema de montaje único en la parte trasera para conectar rápidamente los accesorios CS. Se puede dejar conectado con seguridad largos periodos de tiempo durante la carga de mantenimiento



- Opción Recond para restablecer y reacondicionar baterías de plomo-ácido
- Fuente de alimentación de 12 V para utilizar la batería durante los trabajos de mantenimiento y mantener la electricidad de contacto con el vehículo durante su sustitución o retirada
- Opción de activación para reactivar las baterías de litio y plomo-ácido aparentemente agotadas
- Ajustes avanzados para controlar el voltaje y el amperaje del cargador

Número de artículo

YME-YEC01-UK-00 Black

Kit de herramientas métricas

Con este completo kit estarás siempre preparado para las dificultades que te presente la carretera.



- Contiene llaves mixtas de 8, 10, 12 y 14, llave inglesa, mordazas, destornillador Philips de 4 puntas, destornillador plano, llave de bujía y calibre de bujía
- También se incluye un rollo de cinta aislante negra, un medidor de presión del neumático, bridas, alambre, un paño y llaves Allen 3, 4, 5 y 6
- Se entrega en un cómodo estuche enrollable
- Se puede transportar fácilmente en las alforjas, las maletas laterales, el Top Case, etc.

Número de artículo

ABA-METRC-00-00 Black

YEC-50 Battery Charger UK SPEC

8-step charger that can charge the battery of your Yamaha motorcycle, scooter, ATV, SMB and/or marine products. Applicable to UK markets only.



- Ofrece una exclusiva tecnología de carga de batería. Función de carga automática que analiza el estado de la batería, recarga y automáticamente cambia a modo de mantenimiento cuando está lista
- Diseño seguro: antichispas, protección contra inversiones de polaridad y a prueba de cortocircuitos
- Compacto, ligero, práctico y fácil de almacenar
- Especialmente testado y aprobado por los ingenieros de Yamaha para adaptarse a nuestra gama de motocicletas, scooter, ATV, motos de nieve y otros productos
- Corriente máxima de carga de 5 amperios
- El más potente de su clase
- Tiempo de carga reducido
- Basado en la galardonada plataforma CTEK
- With UK-plug
- En combinación con los conectores rápidos YEC (Conector integrado para cargador de batería YEC, Indicador de carga de batería YEC y Panel indicador YEC 150) permite ver el estado de carga de la batería y tener una conexión más sencilla entre la batería de tu Yamaha y el cargador YEC-50

Número de artículo

YME-YEC50-UK-10 Black

Correas para transporte Yamaha

Sólidas y resistentes correas de transporte para fijar tu Yamaha u otros objetos de gran tamaño al suelo de una furgoneta o remolque.



- Fácil uso, tensado sencillo y apertura con un solo dedo
- Contiene un gancho suave fijo integrado en un extremo para pasarlo por el manillar, los tubos del bastidor, la tija u otros componentes
- La hebilla cincada cuenta con un tensor para reducir el desgaste de la correa
- Con logo Yamaha a intervalos
- Tensión máxima: 540 kg
- Carga máxima de trabajo: 180 kg
- Se venden en conjunto

Número de artículo

ACC-05558-40-28 Blue

Correas con carraca Yamaha

Sólidas y resistentes correas de transporte para fijar tu Yamaha u otros objetos de gran tamaño al suelo de una furgoneta o remolque.



- Fácil uso, tensado sencillo y apertura con un solo dedo
- Contiene un gancho suave fijo integrado en un extremo para pasarlo por el manillar, los tubos del bastidor, la tija u otros componentes
- El mango de la carraca está engomado para proporcionar un agarre correcto
- Con logo Yamaha a intervalos
- Tensión máxima: 540 kg
- Carga máxima de trabajo: 180 kg
- Se venden en conjunto

Número de artículo

ACC-05558-40-30 Blue

Conjuntos de transmisión del eje delantero para ATV

Si llegara el día en que necesitaras sustituir un conjunto de eje dañado, ahora puedes encargar la pieza de serie fácilmente con una única referencia.



- Con el stock, la calidad y la durabilidad garantizados
- El kit viene completamente montado
- No es necesario complicarse con grasa ni herramientas especiales

Número de artículo

28P-2518F-03-00 N/A

Accesorios opcionales

B16-2531H-00-00 Conjuntos de transmisión del eje trasero para ATV

Conjuntos de transmisión del eje trasero para ATV

Si llegara el día en que necesitaras sustituir un conjunto de eje dañado, ahora puedes encargar la pieza de serie fácilmente con una única referencia.



- Con el stock, la calidad y la durabilidad garantizados
- El kit viene completamente montado
- No es necesario complicarse con grasa ni herramientas especiales

Número de artículo

B16-2531H-00-00 N/A

Accesorios opcionales

B28P-2518F-03-00 Conjuntos de transmisión del eje delantero para ATV

Gancho para remolque de clase 2

Permite utilizar cualquier remolque con un enganche de bola de 50 mm.



- Instalación en 5 segundos
- Varios modos de montaje en cualquier tipo de vehículo ATV o Side by Side
- Bola de remolque de 50 mm incluida

Número de artículo

ATV-W0789-01-00 Black

Artículo requerido

B16-F85H0-V0-00 Acople para remolque

Acople para remolque

Permite usar un enganche de bola estándar para tirar de un remolque pequeño.

- Compatible con un enganche estándar de 2 pulgadas y pasador
- Montaje sencillo del soporte de bola

**Número de artículo**

B1P-F85H0-V0-00 Black

Accesorios opcionales

ATV-W0789-01-00 Gancho para remolque de clase 2

Pala delantera de alto rendimiento de 54 pulgadas

Herramienta muy práctica para retirar nieve, arena o grava con la máxima facilidad.

- La pala más versátil y resistente, y con mayor rendimiento del mercado, perfecta para trabajos exigentes al aire libre
- El travesaño central proporciona la máxima rigidez
- Diseño compacto y sólido para ofrecer mayor resistencia
- Barra de aproximación gruesa y resistente, con un ángulo afilado para asegurar un barrido eficaz de la superficie
- El acabado especial con recubrimiento de baja fricción evita que la nieve se adhiera a la pala
- Es la hoja de pala más completa del mercado gracias a la versatilidad que ofrecen sus útiles accesorios opcionales, como el conjunto de marcadores de la pala, el alerón lateral, el cable de elevación, etc. Consulte la guía de aplicación para descubrir todos los accesorios
- Fácil montaje

**Número de artículo**

43P-F85B0-V0-00 Yellow

Artículo requerido

DBY-10636-00-00 Kit de montaje pala de trabajo

ATV-84526-00-00 Polea para pala ProVantage

Base de cabrestante VRX

El Kit de base de cabrestante delantero incluye todo lo necesario para montar un cabrestante de la serie VRX.

- Base de montaje
- Cableado específico de la unidad y conectores Yamaha
- Ubicación exclusiva para los cables de alimentación del interruptor basculante montado en el manillar

**Número de artículo**

DBY-10199-00-00 Black

Artículo requerido

DBY-10260-40-00 Cabrestante VRX con cable WARN®

DBY-10260-30-00 Cabrestante VRX con cable WARN®

Cabrestante VRX con cable WARN®

El cabrestante WARN® VRX con cable de acero de 15,24 metros es de construcción totalmente metálica e incluye el nuevo embrague desarrollado a partir del diseño de tuerca de bloqueo WARN® 4WD.

- Contactor estanco mejorado IP68
- 3500 libras = 1587 kg
- Cable de acero de 15,24 metros de longitud y 5,6 mm de grosor
- Freno de sujeción de carga automático para un control preciso
- Sistema de engranaje de tres etapas de alta resistencia totalmente metálico
- Cabestrante con sellado hermético de clasificación IP68
- Acabado con recubrimiento en negro pulverizado resistente a la corrosión

Número de artículo

DBY-10260-40-00 Black

**Cabrestante VRX con cable WARN®**

El cabrestante WARN® VRX con cable de acero de 15,24 metros es de construcción totalmente metálica e incluye el nuevo embrague desarrollado a partir del diseño de tuerca de bloqueo WARN® 4WD.

- Contactor estanco mejorado IP68
- 2500 libras = 1134 kg
- Cable de acero de 15,24 metros de longitud y 4,88 mm de grosor
- Freno de sujeción de carga automático para un control preciso
- Sistema de engranaje de tres etapas de alta resistencia totalmente metálico
- Cabestrante con sellado hermético de clasificación IP68
- Acabado con recubrimiento en negro pulverizado resistente a la corrosión

Número de artículo

DBY-10260-30-00 Black

**Polea para pala ProVantage**

La polea para pala permite controlar mejor la hoja de la pala, al tiempo que reduce la tensión en los componentes.

- Duplica la capacidad de elevación y ralentiza el movimiento de la pala.
- Ayuda a largar la vida útil del cable.
- Reduce la carga y el ángulo de torsión.
- No funciona con el pivote de rotación 'Power Pivot' ni con el Power Lift.

Número de artículo

ATV-84526-00-00 Black

**Artículo requerido**

43P-F85B0-V0-00 Pala delantera de alto rendimiento de 54 pulgadas

Kit de montaje pala de trabajo

Se monta fácilmente en los modelos Grizzly y Kodiak para sostener la hoja de 54"

- Fácil montaje

Número de artículo

DBY-10636-00-00 Black

Artículo requerido

43P-F85B0-V0-00 Pala delantera de alto rendimiento de 54 pulgadas



**Bola de enganche de 50 mm**

Diseñado y fabricado con capacidad para remolques con certificado E1.

- Fácil montaje
- Se adapta a todos los soportes de gancho de remolque de serie
- Compatible con diámetros de 20 mm y 25 mm
- Aprobado según la norma de certificación E1

Número de artículo

YME-F85H0-00-01 Chrome

Kodiak 700 EPS



Kodiak 700 - Pack Protection

Mejora la protección y la usabilidad de tu ATV con el Pack Protection. El Pack de protección incluye: Protector de bastidor delantero, intermedio y trasero, protector de trapecios delantero y trasero (juego), barra de sujeción trasera de alta resistencia y protector frontal de alta resistencia.

- Diseño duradero.
- El Pack incluye todos los componentes necesarios.

Número de artículo

VPR-VK700-23-00 N/A

Artículo no compatible

B5K-F84L0-V0-00	Protector frontal de alta resistencia
2BG-F147F-01-00	Protector de bastidor trasero
ATV-3B400-00-15	Protector de bastidor central
ABA-3B433-00-00	Protector de trapecios traseros (juego)
ABA-3B432-00-00	Protector de trapecios delanteros (juego)
B4F-F85E0-V0-00	Barra trasera de alta resistencia

Número de artículo

ABA-FFG20-00-00 Black

Accesorios opcionales

ABA-VFG20-00-00	ATV TEK V-Grip™ Double
ABA-FFG10-00-00	ATV TEK FlexGrip™ Pro Single

Artículo no compatible

ABA-VFG20-00-00 ATV TEK V-Grip™ Double

Número de artículo

ABA-FFG10-00-00 Black

Accesorios opcionales

ABA-VFG20-00-00	ATV TEK FlexGrip™ Pro Double
ABA-VFG20-00-00	ATV TEK V-Grip™ Double



ATV TEK FlexGrip™ Pro Double

Las mismas ventajas del modelo Pro Single, multiplicadas por dos. Aunque transites por el terreno más accidentado, tu arma, arco, caña de pescar, etc. estarán en el lugar exacto donde los colocaste cuando termines tu viaje

- Se adapta a cualquier producto FlexGrip™
- Proporciona 16" adicionales de ajuste horizontal
- Se adapta a la mayoría de parrillas para ATV utilitarios



ATV TEK FlexGrip™ Pro Single

Aunque transites por el terreno más accidentado, tu arma, arco, caña de pescar, etc. estarán en el lugar exacto donde los colocaste cuando termines tu viaje.

- Se adapta a la mayoría de parrillas para ATV utilitarios
- Se adapta a cualquier producto FlexGrip™
- Proporciona 16" adicionales de ajuste horizontal

Caja de carga delantera

Perfecta para transportar tus objetos personales en un día de ocio o trabajo.



- Fabricada en plástico de polietileno de baja densidad, de alta resistencia y calidad
- Resistente a polvo y agua; las tapas selladas usan un cierre articulado con correas de goma
- Capacidad de 37 litros
- Soporte para latas de 33 cc para su uso en marcha
- Diseñado para su montaje sobre la parrilla de fábrica y con tornillería de montaje
- Se puede combinar con la caja de carga trasera opcional para añadir todavía más capacidad de almacenamiento

ATV TEK V-Grip™ Double

Un auténtico ajuste personalizado para tus herramientas que se instala en el Kit de sujeción de rail de caja de carga FusionFit™. Disfruta de una instalación fácil, un montaje firme y con mandos fácilmente ajustables para realizar cambios de forma sencilla sin necesidad de herramientas, incluso en marcha. Incluye horquillas (2), soportes de montaje (2), amortiguadores de goma (2) y toda la tornillería necesaria para una instalación rápida.



- Sistema de montaje tubular en material compuesto mejorado

Caja de carga trasera

Perfecta para transportar tus objetos personales en un día de ocio o trabajo.



- Fabricada en poliuretano de baja densidad, de alta resistencia y calidad
- Impermeable y a prueba de polvo
- Capacidad de 66 litros
- Soporte para latas de 33 cc para su uso en marcha
- Diseñado para su montaje sobre la parrilla de fábrica y con tornillería de montaje
- Ubicación para montaje de estandarte o banderín
- Se puede combinar con la caja de carga delantera opcional para añadir todavía más capacidad de almacenamiento

Bolsa para guardabarros

Bolsa para guardabarros blanda que ofrece almacenamiento adicional para tu ATV



- Diseño con laterales blandos
- Cremallera completa
- Correas externas para ofrecer fijaciones adicionales
- Con logo Yamaha

Número de artículo

B16-F83P0-V0-00 Aluminio

Accesorios opcionales

B16-F83P0-T0-00 Caja de carga trasera

Número de artículo

ABA-VFG20-00-00 Black

Accesorios opcionales

ABA-FFG20-00-00 ATV TEK FlexGrip™ Pro Double

ABA-FFG10-00-00 ATV TEK FlexGrip™ Pro Single

Artículo no compatible

ABA-FFG20-00-00 ATV TEK FlexGrip™ Pro Double

Número de artículo

B16-F83P0-T0-00 Black

Accesorios opcionales

B16-F83P0-V0-00 Caja de carga delantera

Número de artículo

ABA-FENDB-AG-BK Black



Soft Side Cooler

Ideal for keeping your beverages and snacks cool while out on the trail, on the water or for any other outdoor activity.

- Includes a shoulder strap
- Includes Yamaha logo bottle opener
- Waterproof liner and high-density insulation
- Zippered storage compartment easily holds 24 cans including ice
- Securely held with a four point, quick release tie-down

Número de artículo

B8K-F847U-V0-00 Black



Cable WARN® - 2500 libras

Sustitución directa del cable metálico del cabestrante WARN® de 2500 libras.

- Construcción duradera

Número de artículo

DBY-60076-00-00 Silver



Kit de accesorios para cabestrante de servicio ligero WARN®

El kit de accesorios para cabestrante de servicio ligero Warn® incluye todas las herramientas fundamentales necesarias para utilizar correctamente el cabestrante WARN®.

El kit incluye:

- Dos (2) ganchos de 1/2 pulgada (12,7 mm) - calificación por peso de 4500 libras (2041 kg).
- Dos (2) protectores para el maletero de 1" x 8' (25,4 mm x 2,4 m).
- Un (1) rollo de herramientas fabricado en nailon balístico duradero con protecciones de velcro seguras para sujetar con fuerza una parrilla para ATV o una barra para SxS.
- Amortiguador en línea para una mayor seguridad.
- Almacenamiento adicional.

Número de artículo

DBY-99901-00-00 Black

Abrazadera universal para teléfono Plus



La abrazadera universal para teléfono móvil está diseñada para colocar tu smartphone con o sin la funda puesta. La abrazadera universal para teléfono móvil, diseñada con materiales de alta calidad, garantiza una sujeción firme y segura de tu dispositivo mientras centras tu atención en la carretera.

- Se adapta a teléfonos de 56 a 82 mm
- Una herramienta esencial para la comodidad del uso con manos libres
- Diseño fino y ligero
- Sistema ajustable
- Insertos de sujeción de TPU antideslizantes
- Puede conectarse al sistema de montaje SP Connect de serie y Plus Quick & Secure

Funda protectora para smartphone



Esta funda fina y funcional protege el smartphone en todo momento y te permite colocarlo en la amplia variedad de soportes SP Connect™ PLUS.

Monta el teléfono de forma segura con el mecanismo de bloqueo giratorio patentado

- Se pueden utilizar todos los puertos y botones
- Estructura de la funda de 3 capas para ofrecer la máxima protección
- No afecta a la funcionalidad de la carga inalámbrica
- Diseño fino y ligero
- Protectora y funcional

Funda de protección Yamaha



La funda Yamaha, fina y funcional, protege el smartphone en todo momento y te permite colocarlo en la amplia variedad de soportes y diversos dispositivos compatibles con SP Connect™. Monta el teléfono de forma segura con el mecanismo de bloqueo giratorio patentado.

- Delgada, protectora y funcional
- Estructura de la funda de 3 capas para ofrecer la máxima protección
- Se pueden utilizar todos los puertos y botones
- No afecta a la funcionalidad de la carga inalámbrica

Número de artículo

YME-FUPCL-P0-00	Black
-----------------	-------

Artículo requerido

YME-FMKIT-00-02	Montaje en barra
-----------------	------------------

Número de artículo

YME-FCASP-91-50	Black
-----------------	-------

YME-FCASP-91-60	Black
-----------------	-------

YME-FCASP-91-40	Black
-----------------	-------

YME-FCASP-92-10	Black
-----------------	-------

YME-FCASP-91-80	Black
-----------------	-------

YME-FCASP-91-90	Black
-----------------	-------

YME-FCASP-91-70	Black
-----------------	-------

Número de artículo

YME-FCAS9-00-00	Samsung S8/S9
-----------------	---------------

YME-FCAS9-93-00	Black
-----------------	-------

YME-FCAS9-94-00	Black
-----------------	-------

YME-FCAS9-60-00	Samsung S20
-----------------	-------------

YME-FCASA-50-00	iPhone 11 Pro / XS / X
-----------------	------------------------

YME-FCAS9-20-00	Samsung S8+ / S9+
-----------------	-------------------

YME-FCAS9-30-00	Samsung S10
-----------------	-------------

YME-FCAS9-50-00	Samsung S10E
-----------------	--------------

YME-FCAS9-40-00	Samsung S10+
-----------------	--------------

YME-FCAS9-80-00	Samsung S20 Ultra
-----------------	-------------------

YME-FCAS9-70-00	Samsung S20+
-----------------	--------------

YME-FCAS9-00-02	Samsung S21
-----------------	-------------

YME-FCAS9-70-02	Samsung S21 Plus
-----------------	------------------

YME-FCASA-70-02	iPhone 12 / Pro
-----------------	-----------------

YME-FCASA-90-02	iPhone 12 Pro Max
-----------------	-------------------

YME-FCAS9-01-00	Samsung S20 FE
-----------------	----------------

YME-FCAS9-90-00	Samsung S21 Ultra
-----------------	-------------------

YME-FCASA-95-00	iPhone 12 Mini
-----------------	----------------

YME-FCASA-94-00	iPhone13 Pro Max
-----------------	------------------

YME-FCASA-93-00	iPhone 13 / Pro
-----------------	-----------------

YME-FCASA-92-00	iPhone 13 Mini
-----------------	----------------

YME-FCASA-91-00	iPhone 13
-----------------	-----------

YME-FCAS9-91-00	Black
-----------------	-------



Montaje en barra

Utiliza Moto Mount Pro para instalar en la moto la funda de teléfono SP Connect u otros dispositivos compatibles con SP Connect™. El soporte está cromado mediante un proceso CNC con aluminio de calidad aeronáutica y se adapta a manillares estándar y de gran tamaño. Para proteger aún más el smartphone, el soporte también tiene un sistema exclusivo de amortiguación de vibraciones que reduce las fuerzas G hasta en un 40 % (según el modelo de moto y teléfono). Puedes instalarlo con el brazo de posicionamiento o como un soporte de abrazadera directo; ambas versiones permiten una rotación de 360° para colocarlo en la posición perfecta.

- Fabricado con aluminio de calidad aeronáutica mecanizado en CNC
- Sistema de amortiguación de vibraciones
- Orientación vertical/horizontal
- Rotación de 360°
- Se adapta a manillares estándar y de gran tamaño
- Tornillería de ajuste de acero inoxidable
- Logotipo de Yamaha

Filtro de aire Twin Air de doble capa previamente lubricado

Flujo de aire y filtración mejorados

- Previamente lubricado con aceite biodegradable
- Se puede limpiar con agua y jabón



Extensión de parrilla trasera

Ampliación adicional para la parrilla trasera de serie, para mantener tus pertenencias siempre a buen recaudo.

- Fabricada en tubo de acero, con la máxima resistencia y durabilidad
- Aumenta la altura de la parrilla trasera hasta los 190 mm
- Instalación sencilla sobre la parrilla de serie con tornillería incluida
- Compatible con el soporte opcional para funda de rifle, la base para la nevera portátil y la bolsa de almacenamiento trasera



Número de artículo

YME-FMKIT-00-02 Black

Artículo requerido

YME-FUPCL-P0-00 Abrazadera universal para teléfono Plus

YME-FWIRE-00-02 Módulo de carga inalámbrica

Número de artículo

B16-E4451-00-00 Green

Número de artículo

B16-F48A0-V0-00 Black

Accesorios opcionales

B16-F48B0-V0-00 Extensión de parrilla delantera

B16-K750B-V0-00 Gun Boot Mount



Gun Boot Mount

Bracket with pin on top. The most convenient way to secure your gun boot.

- Reinforcement strap tightly secures the boot in place when riding in rugged terrain
- Allows to remove the bottom end of the gun boot without sliding it out of the mount
- Suitable for both the optional available Gun Boot and Deluxe Gun Boot

Número de artículo

B16-K750B-V0-00 Black



Cable sintético WARN® - 2500/3500 libras

Sustitución directa del cable sintético del cabrestante WARN® de 2500 y 3500 libras.

- Construcción duradera

Número de artículo

GYT-05556-00-06 Grey

Extensión de parrilla delantera

Ampliación adicional para la parrilla delantera de serie para mantener tus pertenencias a buen recaudo.

- Fabricada en tubo de acero, con la máxima resistencia y durabilidad
- Aumenta la altura de la parrilla delantera hasta los 150 mm
- Instalación sencilla sobre la parrilla de serie con la tornillería incluida
- Compatible con el soporte opcional para funda de rifle, la base para nevera y la bolsa para parrilla delantera

Número de artículo

B16-F48B0-V0-00 Black

Accesorios opcionales

B16-F48A0-V0-00 Extensión de parrilla trasera

B16-K750B-V0-00 Gun Boot Mount



Tapón de rueda

Confiere una apariencia más exclusiva a la unidad

- Componente OEM

Número de artículo

1RB-F530B-00-00 Black



Accesorios opcionales

B4F-F5168-21-00 Llantas de aleación delanteras y traseras 10"x14"

B32-F5168-10-00 Llantas de aleación delanteras 8"x12"

B32-F5338-10-00 Llantas de aleación traseras 10"x12"



Llantas de aleación delanteras 8"x12"

Confiere una apariencia más exclusiva a la unidad

- Se pueden pedir tapacubos que se ajusten a la rueda
- La válvula de aire no está incluida
- Componente OEM

Tapón de rueda - Cromado

Confiere una apariencia más exclusiva a la unidad

- Componente OEM



Llantas de aleación traseras 10"x12"

Confiere una apariencia más exclusiva a la unidad

- Se pueden pedir tapacubos que se ajusten a la rueda
- La válvula de aire no está incluida
- Componente OEM



Llantas de aleación delanteras y traseras 10"x14"

Confiere una apariencia más exclusiva a la unidad

-



Número de artículo

B32-F5168-10-00 Aluminio

B32-F5168-00-00 Matt Black

B32-F5168-A0-00 Black

Accesorios opcionales

B32-F5338-10-00 Llantas de aleación traseras 10"x12"

1RB-F530B-10-00 Tapón de rueda - Cromado

1RB-F530B-00-00 Tapón de rueda

Número de artículo

1RB-F530B-10-00 Chrome

Accesorios opcionales

B4F-F5168-21-00 Llantas de aleación delanteras y traseras 10"x14"

B32-F5168-10-00 Llantas de aleación delanteras 8"x12"

B32-F5338-10-00 Llantas de aleación traseras 10"x12"

Número de artículo

B32-F5338-10-00 Aluminio

B32-F5338-00-00 Black

B32-F5338-A0-00 Black

Accesorios opcionales

B32-F5168-10-00 Llantas de aleación delanteras 8"x12"

1RB-F530B-10-00 Tapón de rueda - Cromado

1RB-F530B-00-00 Tapón de rueda

Número de artículo

B4F-F5168-21-00 Matt Black

B4F-F5168-40-00 Frozen Titanium

Accesorios opcionales

1RB-F530B-10-00 Tapón de rueda - Cromado

1RB-F530B-00-00 Tapón de rueda

Tapón válvula de aluminio patrón moleteado

Tapa de válvula marca Yamaha



- Tapa de válvula de aluminio anodizado con logotipo de Yamaha
- Disponible en 3 colores: negro, azul y rojo

Número de artículo

90338-W1016-BL	Black
90338-W1016-BU	Blue
90338-W1016-RE	Red

Tapón válvula de aluminio patrón helicoidal

Tapa de válvula marca Yamaha



- Tapa de válvula de aluminio anodizado con logotipo de Yamaha
- Disponible en 3 colores: negro, azul y rojo

Número de artículo

90338-W1018-BU	Blue
90338-W1018-BL	Black
90338-W1018-RE	Red

Protector de trapecios delanteros (juego)

Estos protectores de trapecios delanteros brindan una protección ligera y duradera a los trapecios inferiores frente a rocas y árboles.



- Los orificios de drenaje integrados impiden que se acumule el barro
- Acabado en aluminio pulido

Número de artículo

ABA-3B432-00-00	Aluminium
-----------------	-----------

Accesorios opcionales

ZBG-F147F-01-00	Protector de bastidor trasero
ABA-3B433-00-00	Protector de trapecios traseros (juego)

Protector de bastidor central

Protección de máxima resistencia ante aproximaciones complicadas sobre troncos o piedras en una pista forestal.



- Fabricado en aluminio pulido de bajo peso
- Sustituye al protector central de serie y ofrece un acabado de calidad
- Fabricado en aluminio pulido 5052
- Combínalo con el protector delantero y trasero para aumentar al máximo la protección

Número de artículo

ATV-3B400-00-15	Aluminium
-----------------	-----------

Artículo requerido

ZBG-F147F-01-00	Protector de bastidor trasero
-----------------	-------------------------------

Artículo no compatible

VPR-VK700-23-00	Kodiak 700 - Pack Protection
-----------------	------------------------------

Barra trasera de alta resistencia

Esta robusta barra trasera está diseñada para proteger al piloto trasero y la parte trasera del ATV en su conjunto.

- Incluye puntos de montaje para faros adicionales

**Número de artículo**

B4F-F85E0-V0-00 Black

Accesorios opcionales

B5K-F84L0-V0-00 Protector frontal de alta resistencia

Protector de trapecios traseros (juego)

Estos protectores de trapecios traseros brindan una protección ligera y duradera a los trapecios inferiores frente a rocas y árboles.

- Los orificios de drenaje integrados impiden que se acumule el barro
- Acabado de aluminio pulido.

**Número de artículo**

ABA-3B433-00-00 Aluminium

Accesorios opcionales

ZBG-F147F-01-00 Protector de bastidor trasero

ABA-3B432-00-00 Protector de trapecios delanteros (juego)

Extensiones de guardabarros

Con un diseño contundente y agresivo, junto con una imagen exclusiva, protegen a tu Yamaha del agua, el barro y otra suciedad proveniente de la pista.

- Fabricadas en termoplástico de oleofina (TPO), con un perfil más ancho en la base para repeler el máximo de suciedad de la pista
- Las extensiones se integran a la perfección con la línea original de los guardabarros creando una línea natural y unificada.

**Número de artículo**

B16-F15E0-V0-00 Black

Protector de bastidor trasero

Protección de máxima resistencia ante aproximaciones complicadas sobre troncos o piedras en una pista forestal.

- Proporciona una mayor protección al chasis principal
- Fabricado en aluminio ligero
- Sustituye al protector trasero original y mejora el acabado
- Fabricado en aluminio pulido 5052
- Combinálo con el protector delantero y central para aumentar al máximo la protección

**Número de artículo**

ZBG-F147F-01-00 Aluminium

Artículo requerido

ATV-3B400-00-15 Protector de bastidor central

Accesorios opcionales

ABA-3B433-00-00 Protector de trapecios traseros (juego)

ABA-3B432-00-00 Protector de trapecios delanteros (juego)

Protector frontal de alta resistencia

Esta resistente defensa trasera está diseñada para proporcionarte protección adicional en la pista. Diseñada para integrarse a la perfección con el perfil delantero del Kodiak, al tiempo que lo dota de un aspecto agresivo y resistente.



Ayuda a proteger la parte delantera, los guardabarros y los faros a la vez que complementa el estilo de tu ATV

- Recambio directo para la defensa delantera de serie con los soportes y la tornillería de fábrica

Parabrisas

Proporciona protección frente al viento y a los restos de suciedad.



- Fabricada en policarbonato contundente, duradero y resistente a impactos
- Mayor confort para el conductor, sobre todo en condiciones climáticas adversas
- Desmontaje sencillo tras la instalación inicial
- Inclinación ajustable
- Proporciona protección para las manos, el pecho y la cabeza del piloto
- Con recorte para el faro

Kit de faro

Mejora la visibilidad en condiciones de escasa iluminación con la tecnología LED.



- Faro de gran potencia
- Fácil de instalar. Incluye todos los accesorios necesarios.
- Instalación sencilla gracias al adhesivo ThreeBond® que proporciona una sujeción permanente
- Faro LED de gran potencia con 18 leds
- Montaje fácil
- Soporte de ariete con perno en U para montaje en riel incluido
- Toma de salida de 12 voltios incluida
- La bola de goma absorbe los golpes y vibraciones
- Fácilmente desmontable del soporte de ariete
- Protector corporal de goma resistente a la intemperie
- Interruptor de encendido/apagado en el faro
- Longitud del cable de alimentación de 125 cm-175 cm
- Haz de 30 grados
- Lente esmerilada
- 9 vatios
- 1900 lúmenes
- Temperatura de color de 4500K

Número de artículo

B5K-F84L0-V0-00 Black

Accesorios opcionales

B4F-F85E0-V0-00 Barra trasera de alta resistencia

Número de artículo

2UD-F83J0-V0-00 Transparent

Número de artículo

ABA-2HR35-10-00 Black

Cronómetro y tacómetro

Medidor para supervisar las horas de funcionamiento de tu motor.



- Incluye intervalos de mantenimiento preprogramados a 10 horas (inicial) y posteriormente cada 50 horas
- Parpadeo de alerta de dos horas al alcanzar el intervalo especificado
- Apto para motores de 4 tiempos Yamaha, incluidos los generadores de gasolina y las bombas

Número de artículo

ENG-METER-4C-01 Black

Cargador inalámbrico con cable de alimentación

Utiliza el cargador inalámbrico con cable para conectar el módulo de carga inalámbrico directamente a una fuente de alimentación (es decir, batería o sistema de arranque de la moto)



- Compatible con el módulo de carga inalámbrico
- Convertidor de voltaje integrado (de 12 V/6 V a 5 V)
- Cable para conexión directa a la batería
- Longitud del cable: 120 cm

Número de artículo

YME-FCABW-00-02 Black

Módulo de carga inalámbrica

El módulo de carga inalámbrica se puede montar en cualquier soporte SP Connect. La carcasa del teléfono SP Connect se conecta en segundos con un giro de 90°. Para la carga inalámbrica, debe estar conectado a una fuente de alimentación (conector USB, batería, banco de alimentación).



Perfecto para viajes más largos, ya que puede cargar tu smartphone mientras viajas.

- Impermeable
- Compatible con todos los soportes Yamaha, así como con los adaptadores y soportes SP Connect MicroRail.
- Potencia: Hasta 7,5W, 1 cable USB-C / USB (50 cm)
- Dimensiones: 95 mm x 55 mm x 12 mm
- Incluye las herramientas de instalación necesarias

Número de artículo

YME-FWIRE-00-02 Black

Artículo requerido

YME-FMKIT-00-02 Montaje en barra

Accesorios opcionales

YME-FCABW-00-02 Cargador inalámbrico con cable de alimentación

Puños calefactados Hi/Lo

Gran aumento de la comodidad en marcha.



- Puños de goma con perfil especial y un tacto excelente
- Distribución consistente gracias a la tecnología exclusiva de circuitos flexibles
- Potencia de 40 vatios, con una intensidad inferior a 3 amperios
- De Heat Demon

Número de artículo

DBY-ACC56-00-44 Black

Asidero calefactado ATV de Heat Demon

Mantiene el pulgar del conductor caliente en condiciones de frío.

- Un asidero calefactado de silicona con reverso adhesivo
- El asidero calefactado ofrece un funcionamiento simple de alto/bajo/desactivado
- Conectar y listo



Número de artículo

DBY-ACC56-00-47 Black

Accesorios opcionales

DBY-ACC56-00-44 Puños calefactados Hi/Lo

Puños calefactables Demon Quad Zone

Incluye puños y asideros calefactables para unidades ATV

- Incluye dos puños de sujeción calefactables
- El controlador Quad Zone ofrece cinco niveles de calor
- Un asidero calefactado de silicona con reverso adhesivo
- Máximo 45 vatios (20 por puño, 5 por asidero calefactable) a 14 voltios
- Niveles de calor personalizables para cada asidero.
- Conectar y listo
- Se adapta a manillares de 22 mm



Número de artículo

DBY-ACC56-00-46 Black

Accesorios opcionales

DBY-ACC56-00-48 Calentador de asiento ATV de Heat Demon®

Puños calefactables

Mejoran la comodidad del usuario durante la conducción a bajas temperaturas

- Interruptor de tres posiciones: desactivado, baja y alta potencia
- Diseño sencillo "plug and play"; no se necesitan recortes, empalmes o engarzado de cables
- Instalación sencilla: no se necesita utilizar pegamento para puños
- Bajo consumo de energía: solo 3 amperios en uso



Número de artículo

B16-H29A0-V0-00 Black

Calentador de asiento ATV de Heat Demon®

Un calentador de asiento fino y flexible que se instala debajo de la funda del asiento original y se calienta rápidamente

- La cubierta de espuma mide 305 mm x 254 mm
- Incluye interruptor de encendido/apagado
- El calentador mide 254 mm x 229 mm
- Controlador incluido
- Los puños calefactables ATV 4 zone se venden por separado



Número de artículo

DBY-ACC56-00-48 Black

Accesorios opcionales

DBY-ACC56-00-47 Asidero calefactado ATV de Heat Demon

DBY-ACC56-00-46 Puños calefactables Demon Quad Zone



Funda de almacenamiento de ATV

Esta funda de almacenamiento de ATV ayuda a proteger tu ATV mientras está guardado.

- La funda también se adapta a los accesorios instalados.

Número de artículo

ATV-COVER-02-00 Black

Alfombrilla de boxes Yamaha Racing

La alfombrilla Racing es perfecta para el garaje y el uso en exteriores o boxes, y proporciona una superficie de apoyo excelente.

- Resistente al agua
- Homologación FIM
- Base de goma
- Mín. de 1 litro de absorción de aceite
- Tamaño: 210 x 100 cm

Número de artículo

YME-ENVIR-HQ-01 Blue

YME-ENVIR-HQ-00 Black



Cargador de batería YEC-9

Cargador de batería en 6 pasos para cargar la batería de tu moto, scooter, ATV, moto de nieve o producto náutico Yamaha

- Con enchufe europeo
- Ofrece una exclusiva tecnología de carga de batería. Función de carga automática que analiza el estado de la batería, recarga y automáticamente cambia a modo de mantenimiento cuando está lista
- Diseño seguro: antichispas, protección contra inversiones de polaridad y a prueba de cortocircuitos
- Compacto, ligero, práctico y fácil de almacenar
- Probado y aprobado especialmente por los ingenieros de Yamaha
- Incluye modo de prueba de batería y carga de mantenimiento
- Identifica baterías defectuosas
- Garantiza la carga al máximo para aumentar la vida útil de la batería
- Basado en la galardonada plataforma de cargadores CTEK
- En combinación con los conectores rápidos YEC (Conector integrado para cargador de batería YEC, Indicador de carga de batería YEC y Panel indicador YEC 150) permite ver el estado de carga de la batería y tener una conexión más sencilla entre la batería de tu Yamaha y el cargador YEC-8

Número de artículo

YME-YEC09-EU-20 Black



Cargador de batería CTEK CS ONE

Cargador para todo tipo de baterías. Nuevo y duradero diseño fácil de manejar, con un sistema de montaje único en la parte trasera para conectar rápidamente los accesorios CS. Se puede dejar conectado con seguridad largos periodos de tiempo durante la carga de mantenimiento.

- Opción Recond para restablecer y reacondicionar baterías de plomo-ácido
- Fuente de alimentación de 12 V para utilizar la batería durante los trabajos de mantenimiento y mantener la electricidad de contacto con el vehículo durante su sustitución o retirada
- Opción de activación para reactivar las baterías de litio y plomo-ácido aparentemente agotadas
- Ajustes avanzados para controlar el voltaje y el amperaje del cargador

Número de artículo

YME-YEC01-EU-00 Black

**Cargador YEC-50 con homologación UE**

Cargador de ocho etapas capaz de cargar la batería de moto, scooter, ATV, motos de nieve y/o embarcaciones Yamaha.

- Tecnología exclusiva de carga de baterías
- Diseñado para la seguridad
- Ligero y compacto
- Probado y aprobado especialmente por los ingenieros de Yamaha

Número de artículo

YME-YEC50-EU-20 Black

**Juego de puntas y destornillador en T Yamaha**

Destornillador compacto en T con un juego de puntas de todos los calibres Yamaha.

- Destornillador en T con cuadradillo de 3/8 pulg.
- Vasos de 8, 10, 12, 14 y 17 mm, y puntas hexagonales de 5 y 6 mm, y Philips de 2
- Una base con clip mantiene siempre ordenadas las puntas
- Un estuche flexible y resistente mantiene las herramientas siempre protegidas

Número de artículo

ACC-05S58-40-67 Chrome

**YEC-9 Charger UK Specification**

6-step charger that can charge the battery of your Yamaha motorcycle, scooter, ATV, SMB and/or marine products.

- Diseñado para la seguridad
- Combine it with the YEC quick connectors
- Probado y aprobado especialmente por los ingenieros de Yamaha
- Tecnología exclusiva de carga de baterías
- Ligera y compacta

Número de artículo

YME-YEC09-UK-20 Black



Cargador de batería CTEK CS ONE

Cargador para todo tipo de baterías. Nuevo y duradero diseño fácil de manejar, con un sistema de montaje único en la parte trasera para conectar rápidamente los accesorios CS. Se puede dejar conectado con seguridad largos periodos de tiempo durante la carga de mantenimiento



- Opción Recond para restablecer y reacondicionar baterías de plomo-ácido
- Fuente de alimentación de 12 V para utilizar la batería durante los trabajos de mantenimiento y mantener la electricidad de contacto con el vehículo durante su sustitución o retirada
- Opción de activación para reactivar las baterías de litio y plomo-ácido aparentemente agotadas
- Ajustes avanzados para controlar el voltaje y el amperaje del cargador

Número de artículo

YME-YEC01-UK-00 Black

Kit de herramientas métricas

Con este completo kit estarás siempre preparado para las dificultades que te presente la carretera.



- Contiene llaves mixtas de 8, 10, 12 y 14, llave inglesa, mordazas, destornillador Philips de 4 puntas, destornillador plano, llave de bujía y calibre de bujía
- También se incluye un rollo de cinta aislante negra, un medidor de presión del neumático, bridas, alambre, un paño y llaves Allen 3, 4, 5 y 6
- Se entrega en un cómodo estuche enrollable
- Se puede transportar fácilmente en las alforjas, las maletas laterales, el Top Case, etc.

Número de artículo

ABA-METRC-00-00 Black

YEC-50 Battery Charger UK SPEC

8-step charger that can charge the battery of your Yamaha motorcycle, scooter, ATV, SMB and/or marine products. Applicable to UK markets only.



- Ofrece una exclusiva tecnología de carga de batería. Función de carga automática que analiza el estado de la batería, recarga y automáticamente cambia a modo de mantenimiento cuando está lista
- Diseño seguro: antichispas, protección contra inversiones de polaridad y a prueba de cortocircuitos
- Compacto, ligero, práctico y fácil de almacenar
- Especialmente testado y aprobado por los ingenieros de Yamaha para adaptarse a nuestra gama de motocicletas, scooter, ATV, motos de nieve y otros productos
- Corriente máxima de carga de 5 amperios
- El más potente de su clase
- Tiempo de carga reducido
- Basado en la galardonada plataforma CTEK
- With UK-plug
- En combinación con los conectores rápidos YEC (Conector integrado para cargador de batería YEC, Indicador de carga de batería YEC y Panel indicador YEC 150) permite ver el estado de carga de la batería y tener una conexión más sencilla entre la batería de tu Yamaha y el cargador YEC-50

Número de artículo

YME-YEC50-UK-10 Black

Correas para transporte Yamaha

Sólidas y resistentes correas de transporte para fijar tu Yamaha u otros objetos de gran tamaño al suelo de una furgoneta o remolque.



- Fácil uso, tensado sencillo y apertura con un solo dedo
- Contiene un gancho suave fijo integrado en un extremo para pasarlo por el manillar, los tubos del bastidor, la tija u otros componentes
- La hebilla cincada cuenta con un tensor para reducir el desgaste de la correa
- Con logo Yamaha a intervalos
- Tensión máxima: 540 kg
- Carga máxima de trabajo: 180 kg
- Se venden en conjunto

Número de artículo

ACC-05558-40-28 Blue

Correas con carraca Yamaha

Sólidas y resistentes correas de transporte para fijar tu Yamaha u otros objetos de gran tamaño al suelo de una furgoneta o remolque.



- Fácil uso, tensado sencillo y apertura con un solo dedo
- Contiene un gancho suave fijo integrado en un extremo para pasarlo por el manillar, los tubos del bastidor, la tija u otros componentes
- El mango de la carraca está engomado para proporcionar un agarre correcto
- Con logo Yamaha a intervalos
- Tensión máxima: 540 kg
- Carga máxima de trabajo: 180 kg
- Se venden en conjunto

Número de artículo

ACC-05558-40-30 Blue

Conjuntos de transmisión del eje delantero para ATV

Si llegara el día en que necesitaras sustituir un conjunto de eje dañado, ahora puedes encargar la pieza de serie fácilmente con una única referencia.



- Con el stock, la calidad y la durabilidad garantizados
- El kit viene completamente montado
- No es necesario complicarse con grasa ni herramientas especiales

Número de artículo

28P-2518F-03-00 N/A

Accesorios opcionales

B16-2531H-00-00 Conjuntos de transmisión del eje trasero para ATV

Conjuntos de transmisión del eje trasero para ATV

Si llegara el día en que necesitaras sustituir un conjunto de eje dañado, ahora puedes encargar la pieza de serie fácilmente con una única referencia.



- Con el stock, la calidad y la durabilidad garantizados
- El kit viene completamente montado
- No es necesario complicarse con grasa ni herramientas especiales

Número de artículo

B16-2531H-00-00 N/A

Accesorios opcionales

B28P-2518F-03-00 Conjuntos de transmisión del eje delantero para ATV

Gancho para remolque de clase 2

Permite utilizar cualquier remolque con un enganche de bola de 50 mm.



- Instalación en 5 segundos
- Varios modos de montaje en cualquier tipo de vehículo ATV o Side by Side
- Bola de remolque de 50 mm incluida

Número de artículo

ATV-W0789-01-00 Black

Artículo requerido

B16-F85H0-V0-00 Acople para remolque

Acople para remolque

Permite usar un enganche de bola estándar para tirar de un remolque pequeño.

- Compatible con un enganche estándar de 2 pulgadas y pasador
- Montaje sencillo del soporte de bola

**Número de artículo**

B16-F85H0-V0-00 Black

Accesorios opcionales

ATV-W0789-01-00 Gancho para remolque de clase 2

Pala delantera de alto rendimiento de 54 pulgadas

Herramienta muy práctica para retirar nieve, arena o grava con la máxima facilidad.

- La pala más versátil y resistente, y con mayor rendimiento del mercado, perfecta para trabajos exigentes al aire libre
- El travesaño central proporciona la máxima rigidez
- Diseño compacto y sólido para ofrecer mayor resistencia
- Barra de aproximación gruesa y resistente, con un ángulo afilado para asegurar un barrido eficaz de la superficie
- El acabado especial con recubrimiento de baja fricción evita que la nieve se adhiera a la pala
- Es la hoja de pala más completa del mercado gracias a la versatilidad que ofrecen sus útiles accesorios opcionales, como el conjunto de marcadores de la pala, el alerón lateral, el cable de elevación, etc. Consulte la guía de aplicación para descubrir todos los accesorios
- Fácil montaje

**Número de artículo**

43P-F85B0-V0-00 Yellow

Artículo requerido

DBY-10636-00-00 Kit de montaje pala de trabajo

ATV-84526-00-00 Polea para pala ProVantage

Base de cabrestante VRX

El Kit de base de cabrestante delantero incluye todo lo necesario para montar un cabrestante de la serie VRX.

- Base de montaje
- Cableado específico de la unidad y conectores Yamaha
- Ubicación exclusiva para los cables de alimentación del interruptor basculante montado en el manillar

**Número de artículo**

DBY-10199-00-00 Black

Artículo requerido

DBY-10260-40-00 Cabrestante VRX con cable WARN®

DBY-10260-30-00 Cabrestante VRX con cable WARN®

Cabrestante VRX con cable WARN®

El cabrestante WARN® VRX con cable de acero de 15,24 metros es de construcción totalmente metálica e incluye el nuevo embrague desarrollado a partir del diseño de tuerca de bloqueo WARN® 4WD.

- Contactor estanco mejorado IP68
- 3500 libras = 1587 kg
- Cable de acero de 15,24 metros de longitud y 5,6 mm de grosor
- Freno de sujeción de carga automático para un control preciso
- Sistema de engranaje de tres etapas de alta resistencia totalmente metálico
- Cabestrante con sellado hermético de clasificación IP68
- Acabado con recubrimiento en negro pulverizado resistente a la corrosión

Número de artículo

DBY-10260-40-00 Black

**Cabrestante VRX con cable WARN®**

El cabrestante WARN® VRX con cable de acero de 15,24 metros es de construcción totalmente metálica e incluye el nuevo embrague desarrollado a partir del diseño de tuerca de bloqueo WARN® 4WD.

- Contactor estanco mejorado IP68
- 2500 libras = 1134 kg
- Cable de acero de 15,24 metros de longitud y 4,88 mm de grosor
- Freno de sujeción de carga automático para un control preciso
- Sistema de engranaje de tres etapas de alta resistencia totalmente metálico
- Cabestrante con sellado hermético de clasificación IP68
- Acabado con recubrimiento en negro pulverizado resistente a la corrosión

Número de artículo

DBY-10260-30-00 Black

**Polea para pala ProVantage**

La polea para pala permite controlar mejor la hoja de la pala, al tiempo que reduce la tensión en los componentes.

- Duplica la capacidad de elevación y ralentiza el movimiento de la pala.
- Ayuda a largar la vida útil del cable.
- Reduce la carga y el ángulo de torsión.
- No funciona con el pivote de rotación 'Power Pivot' ni con el Power Lift.

Número de artículo

ATV-84526-00-00 Black

**Artículo requerido**

43P-F85B0-V0-00 Pala delantera de alto rendimiento de 54 pulgadas

Kit de montaje pala de trabajo

Se monta fácilmente en los modelos Grizzly y Kodiak para sostener la hoja de 54"

- Fácil montaje

Número de artículo

DBY-10636-00-00 Black

Artículo requerido

43P-F85B0-V0-00 Pala delantera de alto rendimiento de 54 pulgadas



**Bola de enganche de 50 mm**

Diseñado y fabricado con capacidad para remolques con certificado E1.

- Fácil montaje
- Se adapta a todos los soportes de gancho de remolque de serie
- Compatible con diámetros de 20 mm y 25 mm
- Aprobado según la norma de certificación E1

Número de artículo

YME-F85H0-00-01 Chrome

Kodiak 450 EPS SE



Kodiak 450 - Pack Protection

Mejora la protección y la usabilidad de tu ATV con el Pack Protection. El pack incluye: Protector frontal de alta resistencia, protector de chasis central y protector de trapecios delantero y trasero.

- Pack de protección virtual para el Kodiak 450.

Número de artículo

VPR-VK450-23-00 N/A

Artículo no compatible

BB5-F85F0-V0-00	Defensa delantera de alta resistencia
BB5-F31A0-V0-00	Protector de trapecios delanteros
BB5-F11A0-V0-00	Protector del bastidor central
BB5-F21A0-V0-00	Protector de trapecio trasero



ATV TEK V-Grip™ Double

Un auténtico ajuste personalizado para tus herramientas que se instala en el Kit de sujeción de raíl de caja de carga FusionFit™. Disfruta de una instalación fácil, un montaje firme y con mandos fácilmente ajustables para realizar cambios de forma sencilla sin necesidad de herramientas, incluso en marcha. Incluye horquillas (2), soportes de montaje (2), amortiguadores de goma (2) y toda la tornillería necesaria para una instalación rápida.

- Sistema de montaje tubular en material compuesto mejorado

Número de artículo

ABA-VFG20-00-00 Black

Maleta de carga trasera

Permite transportar tus objetos personales mientras disfrutas de la aventura con tu Yamaha.

- Fabricado en plástico resistente y robusto de alta calidad
- Diseño resistente a agua y suciedad
- Dos pestillos elásticos que se pueden asegurar con candados
- Sistema sólido de montaje compatible con la mayoría de portaequipajes para ATV utilitarios
- Se puede combinar con la maleta delantera opcional para añadir capacidad de carga adicional

Número de artículo

DBY-ACC56-00-71 Black





Soft Side Cooler

Ideal for keeping your beverages and snacks cool while out on the trail, on the water or for any other outdoor activity.

- Includes a shoulder strap
- Includes Yamaha logo bottle opener
- Waterproof liner and high-density insulation
- Zippered storage compartment easily holds 24 cans including ice
- Securely held with a four point, quick release tie-down

Número de artículo

B8K-F847U-V0-00 Black



Filtro de aire Twin Air de doble capa previamente lubricado

Flujo de aire y filtración mejorados

- Se puede limpiar con agua y jabón
- Previamente lubricado con aceite biodegradable

Número de artículo

5ND-E4451-0T-00 Green



Abrazadera universal para teléfono Plus

La abrazadera universal para teléfono móvil está diseñada para colocar tu smartphone con o sin la funda puesta. La abrazadera universal para teléfono móvil, diseñada con materiales de alta calidad, garantiza una sujeción firme y segura de tu dispositivo mientras centras tu atención en la carretera.

- Se adapta a teléfonos de 56 a 82 mm
- Una herramienta esencial para la comodidad del uso con manos libres
- Diseño fino y ligero
- Sistema ajustable
- Insertos de sujeción de TPU antideslizantes
- Puede conectarse al sistema de montaje SP Connect de serie y Plus Quick & Secure

Número de artículo

YME-FUPCL-P0-00 Black

Artículo requerido

YME-FMKIT-00-02 Montaje en barra

YME-FMIRR-00-02 Mirror Mount



Funda protectora para smartphone

Esta funda fina y funcional protege el smartphone en todo momento y te permite colocarlo en la amplia variedad de soportes SP Connect™ PLUS.

Monta el teléfono de forma segura con el mecanismo de bloqueo giratorio patentado

- Se pueden utilizar todos los puertos y botones
- Estructura de la funda de 3 capas para ofrecer la máxima protección
- No afecta a la funcionalidad de la carga inalámbrica
- Diseño fino y ligero
- Protectora y funcional

Número de artículo

YME-FCASP-91-50 Black

YME-FCASP-91-60 Black

YME-FCASP-91-40 Black

YME-FCASP-92-10 Black

YME-FCASP-91-80 Black

YME-FCASP-91-90 Black

YME-FCASP-91-70 Black



Funda de protección Yamaha

La funda Yamaha, fina y funcional, protege el smartphone en todo momento y te permite colocarlo en la amplia variedad de soportes y diversos dispositivos compatibles con SP Connect™. Monta el teléfono de forma segura con el mecanismo de bloqueo giratorio patentado.

- Delgada, protectora y funcional
- Estructura de la funda de 3 capas para ofrecer la máxima protección
- Se pueden utilizar todos los puertos y botones
- No afecta a la funcionalidad de la carga inalámbrica

Funda universal

Con la funda universal para teléfono, puedes usar casi cualquier smartphone (se indica el tamaño máximo del teléfono) en cualquiera de los soportes para fijar el teléfono a tu motocicleta o scooter. Con el mecanismo de instalación de bloqueo giratorio. Solo tienes que meter el teléfono inteligente en la funda, enrollar la abertura y cerrar la pestaña. De esta manera, el teléfono permanece protegido de la lluvia, el sudor, el barro y el polvo, y sigues pudiendo usar la pantalla táctil.

- Protección contra la lluvia, el sudor, el barro y el polvo
- Se sigue pudiendo utilizar la pantalla táctil
- Inserción de forro polar a prueba de arañazos
- Talla M: tamaño máx. de teléfono 152 x 73 x 10 mm
- Size L: max. phone size 172 x 85 x 10 mm
- Mecanismo de montaje integrado



Número de artículo

YME-FCAS9-00-00	Samsung S8/S9
YME-FCAS9-93-00	Black
YME-FCAS9-94-00	Black
YME-FCAS9-60-00	Samsung S20
YME-FCASA-50-00	iPhone 11 Pro / XS / X
YME-FCAS9-20-00	Samsung S8+ / S9+
YME-FCAS9-30-00	Samsung S10
YME-FCAS9-50-00	Samsung S10E
YME-FCAS9-40-00	Samsung S10+
YME-FCAS9-80-00	Samsung S20 Ultra
YME-FCAS9-70-00	Samsung S20+
YME-FCAS9-00-02	Samsung S21
YME-FCAS9-70-02	Samsung S21 Plus
YME-FCASA-70-02	iPhone 12 / Pro
YME-FCASA-90-02	iPhone 12 Pro Max
YME-FCAS9-01-00	Samsung S20 FE
YME-FCAS9-90-00	Samsung S21 Ultra
YME-FCASA-95-00	iPhone 12 Mini
YME-FCASA-94-00	iPhone13 Pro Max
YME-FCASA-93-00	iPhone 13 / Pro
YME-FCASA-92-00	iPhone 13 Mini
YME-FCASA-91-00	iPhone 13
YME-FCAS9-91-00	Black

Número de artículo

YME-FUNVC-00-00	Universal Case M
YME-FUNVC-00-02	Universal Case M
YME-FUNVC-10-02	Universal Case L

Artículo requerido

YME-FMKIT-00-02	Montaje en barra
-----------------	------------------

Accesorios opcionales

YME-FCABW-00-02	Cargador inalámbrico con cable de alimentación
-----------------	--

Montaje en barra

Utiliza Moto Mount Pro para instalar en la moto la funda de teléfono SP Connect u otros dispositivos compatibles con SP Connect™. El soporte está cromado mediante un proceso CNC con aluminio de calidad aeronáutica y se adapta a manillares estándar y de gran tamaño. Para proteger aún más el smartphone, el soporte también tiene un sistema exclusivo de amortiguación de vibraciones que reduce las fuerzas G hasta en un 40 % (según el modelo de moto y teléfono). Puedes instalarlo con el brazo de posicionamiento o como un soporte de abrazadera directo; ambas versiones permiten una rotación de 360° para colocarlo en la posición perfecta.

- Fabricado con aluminio de calidad aeronáutica mecanizado en CNC
- Sistema de amortiguación de vibraciones
- Orientación vertical/horizontal
- Rotación de 360°
- Se adapta a manillares estándar y de gran tamaño
- Tornillería de ajuste de acero inoxidable
- Logotipo de Yamaha

Mirror Mount

The SP Connect mirror mount allows you to mount your smartphone to your scooter or motorbike in seconds.

- Opción de orientación vertical/horizontal
- Se adapta a la mayoría de los retrovisores o barras de accesorios de 10 a 16 mm
- Rotación de 360°

Extensión de parrilla trasera

Extensión adicional para parrilla trasera que mantiene tus pertenencias fijadas y aporta un espacio funcional a la parrilla de serie.

- Aumenta la altura de la parrilla trasera hasta casi los 19,05 cm
- Fabricada en tubo de acero, con la máxima resistencia y durabilidad
- Instalación sencilla sobre la parrilla de serie con tornillería incluida
- Compatible con el soporte opcional para funda de rifle, la base para la nevera portátil y la bolsa de almacenamiento trasera



Número de artículo

YME-FMKIT-00-02 Black

Artículo requerido

YME-FUNVC-00-00 Funda universal

YME-FUPCL-P0-00 Abrazadera universal para teléfono Plus

Accesorios opcionales

YME-FUNVC-00-00 Funda universal

Número de artículo

YME-FMIRR-00-02 Black

Artículo requerido

YME-FUPCL-P0-00 Abrazadera universal para teléfono Plus

Número de artículo

BBS-F48A0-V0-00 Black

Tapón de rueda

Confiere una apariencia más exclusiva a la unidad

- Componente OEM

**Número de artículo**

1RB-F530B-00-00	Black
-----------------	-------

Accesorios opcionales

B4F-F5168-21-00	Llantas de aleación delanteras y traseras 10"x14"
-----------------	---

B32-F5168-10-00	Llantas de aleación delanteras 8"x12"
-----------------	---------------------------------------

B32-F5338-10-00	Llantas de aleación traseras 10"x12"
-----------------	--------------------------------------

Llantas de aleación delanteras 8"x12"

Confiere una apariencia más exclusiva a la unidad

- Se pueden pedir tapacubos que se ajusten a la rueda
- La válvula de aire no está incluida
- Componente OEM

**Número de artículo**

B32-F5168-10-00	Aluminium
-----------------	-----------

B32-F5168-00-00	Matt Black
-----------------	------------

B32-F5168-A0-00	Black
-----------------	-------

Accesorios opcionales

B32-F5338-10-00	Llantas de aleación traseras 10"x12"
-----------------	--------------------------------------

1RB-F530B-10-00	Tapón de rueda - Cromado
-----------------	--------------------------

1RB-F530B-00-00	Tapón de rueda
-----------------	----------------

Tapón de rueda - Cromado

Confiere una apariencia más exclusiva a la unidad

- Componente OEM

**Número de artículo**

1RB-F530B-10-00	Chrome
-----------------	--------

Accesorios opcionales

B4F-F5168-21-00	Llantas de aleación delanteras y traseras 10"x14"
-----------------	---

B32-F5168-10-00	Llantas de aleación delanteras 8"x12"
-----------------	---------------------------------------

B32-F5338-10-00	Llantas de aleación traseras 10"x12"
-----------------	--------------------------------------

Llantas de aleación traseras 10"x12"

Confiere una apariencia más exclusiva a la unidad

- Se pueden pedir tapacubos que se ajusten a la rueda
- La válvula de aire no está incluida
- Componente OEM

**Número de artículo**

B32-F5338-10-00	Aluminium
-----------------	-----------

B32-F5338-00-00	Black
-----------------	-------

B32-F5338-A0-00	Black
-----------------	-------

Accesorios opcionales

B32-F5168-10-00	Llantas de aleación delanteras 8"x12"
-----------------	---------------------------------------

1RB-F530B-10-00	Tapón de rueda - Cromado
-----------------	--------------------------

1RB-F530B-00-00	Tapón de rueda
-----------------	----------------



Llantas de aleación delanteras y traseras 10"x14"

Confiere una apariencia más exclusiva a la unidad

•

Número de artículo

B4F-F5168-21-00	Matt Black
B4F-F5168-40-00	Frozen Titanium

Accesorios opcionales

1RB-F530B-10-00	Tapón de rueda - Cromado
1RB-F530B-00-00	Tapón de rueda



Módulo antivibración SP Connect™

Utiliza el módulo antivibraciones SP Connect™ para reducir aún más las vibraciones en una amplia variedad de rangos de frecuencia. Este nuevo producto se ha desarrollado en respuesta a la complejidad de los modelos de smartphones más recientes, cuyas cámaras llevan componentes cada vez más sensibles. El relleno de elastómero especial amortigua en todas las direcciones y detiene hasta el 60 % de las vibraciones (por ejemplo, del motor de la moto) que podrían afectar al estabilizador de imagen mecánico de la cámara. De esta manera, no solo protege tu smartphone, sino que lo mantiene estable y bien fijado para que puedas navegar fácilmente cuando estás en la carretera.

- Fabricado con aluminio de calidad aeronáutica mecanizado en CNC
- Amortiguación de las vibraciones 3D mediante un relleno de elastómero especial
- Opción de orientación vertical/horizontal
- Rotación de 360° en incrementos de 6°
- Se adapta a todos los soportes SP Connect™ con cabezal de amortiguación estándar
- Fácil montaje que puedes realizar tú mismo

Número de artículo

YME-FAVM0-00-00	Black
-----------------	-------

Tapón válvula de aluminio patrón moleteado

Tapa de válvula marca Yamaha

- Tapa de válvula de aluminio anodizado con logotipo de Yamaha
- Disponible en 3 colores: negro, azul y rojo

Número de artículo

90338-W1016-BL	Black
90338-W1016-BU	Blue
90338-W1016-RE	Red



Tapón válvula de aluminio patrón helicoidal

Tapa de válvula marca Yamaha



- Tapa de válvula de aluminio anodizado con logotipo de Yamaha
- Disponible en 3 colores: negro, azul y rojo

Número de artículo

90338-W1018-BU	Blue
90338-W1018-BL	Black
90338-W1018-RE	Red

Extensiones de guardabarros

Protegen del agua, barro y otra suciedad



- Fácil montaje
- Las extensiones de guardabarros se integran a la perfección con las líneas del guardabarros para dar forma a un diseño perfectamente integrado

Número de artículo

BBS-F15E0-V0-00	Black
-----------------	-------

Defensa delantera de alta resistencia

Ayuda a proteger la parte delantera, los guardabarros, y los faros



- Recambio directo para la barra delantera de serie

Número de artículo

BBS-F85F0-V0-00	Black
-----------------	-------

Defensa delantera con base de cabrestante

Sin sacrificar el estilo, la barra delantera de alta resistencia protege el frontal del Kodiak 450. Protege la parte delantera, los guardabarros y los faros delanteros de los obstáculos del camino y los arbustos, al tiempo que complementa el estilo del ATV



- Recambio directo para la defensa delantera de serie con los soportes y la tornillería de fábrica
- Soporte integrado para una instalación fácil y práctica del cabrestante Warn AXON de hasta 3500 lb.
- Incluye puntos de anclaje para asegurar el extremo delantero de forma segura
- Estructura tubular totalmente de acero de 38 mm con recubrimiento E-Coated y pintura pulverizada texturizada a juego con las barras de la unidad para una durabilidad excepcional
- Añade cómodamente luces LED POD opcionales con soportes integrados

Número de artículo

B5R-F84L0-V0-00	Black
-----------------	-------

Accesorios opcionales

DBY-10260-40-00	Cabrestante VRX con cable WARN®
DBY-10260-30-00	Cabrestante VRX con cable WARN®
DBY-10583-00-00	Cabrestante con cable sintético WARN®
B5R-F84Y0-V0-00	Kit de montaje pala de trabajo

Protector del bastidor central

Proporciona protección rígida al bastidor principal

- Montaje fácil
- Se incluyen los soportes de montaje

**Número de artículo**

BB5-F11A0-V0-00 Aluminium

Accesorios opcionales

BB5-F31A0-V0-00 Protector de trapecios delanteros

BB5-F21A0-V0-00 Protector de trapecio trasero

BB5-F41A0-V0-00 Protectores de reposapiés

Protector de trapecio trasero

Proporciona protección rígida a los trapecios contra piedras y árboles

- Rápida instalación

**Número de artículo**

BB5-F21A0-V0-00 Aluminium

Accesorios opcionales

BB5-F31A0-V0-00 Protector de trapecios delanteros

BB5-F11A0-V0-00 Protector del bastidor central

BB5-F41A0-V0-00 Protectores de reposapiés

Protector de trapecios delanteros

Proporciona protección rígida a los trapecios

- Montaje fácil
- Protección adicional

**Número de artículo**

BB5-F31A0-V0-00 Aluminium

Accesorios opcionales

BB5-F11A0-V0-00 Protector del bastidor central

BB5-F21A0-V0-00 Protector de trapecio trasero

BB5-F41A0-V0-00 Protectores de reposapiés

Protectores de reposapiés

Proporciona protección rígida a la zona de los reposapiés contra piedras y árboles

- Rápida instalación
- Soporte de montaje adicional incluido
- Izquierdo y derecho

**Número de artículo**

BB5-F41A0-V0-00 Aluminium

Artículo requerido

BB5-F11A0-V0-00 Protector del bastidor central

Accesorios opcionales

BB5-F31A0-V0-00 Protector de trapecios delanteros

BB5-F21A0-V0-00 Protector de trapecio trasero

Parabrisas

Proporciona protección frente al viento y a los restos de suciedad.



- Fabricada en policarbonato contudente, duradero y resistente a impactos
- Mayor confort para el conductor, sobre todo en condiciones climáticas adversas
- Desmontaje sencillo tras la instalación inicial
- Inclinación ajustable
- Proporciona protección para las manos, el pecho y la cabeza del piloto
- Con recorte para el faro

Número de artículo

ZUD-F83J0-V0-00 Transparent

Kit de faro

Mejora la visibilidad en condiciones de escasa iluminación con la tecnología LED.



- Faro de gran potencia
- Fácil de instalar. Incluye todos los accesorios necesarios.
- Instalación sencilla gracias al adhesivo ThreeBond® que proporciona una sujeción permanente
- Faro LED de gran potencia con 18 leds
- Montaje fácil
- Soporte de ariete con perno en U para montaje en riel incluido
- Toma de salida de 12 voltios incluida
- La bola de goma absorbe los golpes y vibraciones
- Fácilmente desmontable del soporte de ariete
- Protector corporal de goma resistente a la intemperie
- Interruptor de encendido/apagado en el faro
- Longitud del cable de alimentación de 125 cm-175 cm
- Haz de 30 grados
- Lente esmerilada
- 9 vatios
- 1900 lúmenes
- Temperatura de color de 4500K

Número de artículo

ABA-2HR35-10-00 Black

Cargador inalámbrico con cable de alimentación

Utiliza el cargador inalámbrico con cable para conectar el módulo de carga inalámbrico directamente a una fuente de alimentación (es decir, batería o sistema de arranque de la moto)



- Compatible con el módulo de carga inalámbrico
- Convertidor de voltaje integrado (de 12 V/6 V a 5 V)
- Cable para conexión directa a la batería
- Longitud del cable: 120 cm

Número de artículo

YME-FCABW-00-02 Black

Puños calefactados Hi/Lo

Gran aumento de la comodidad en marcha.



- Puños de goma con perfil especial y un tacto excelente
- Distribución consistente gracias a la tecnología exclusiva de circuitos flexibles
- Potencia de 40 vatios, con una intensidad inferior a 3 amperios
- De Heat Demon

Número de artículo

DBY-ACC56-00-44 Black

Asidero calefactado ATV de Heat Demon

Mantiene el pulgar del conductor caliente en condiciones de frío.



- Un asidero calefactado de silicona con reverso adhesivo
- El asidero calefactado ofrece un funcionamiento simple de alto/bajo/desactivado
- Conectar y listo

Número de artículo

DBY-ACC56-00-47 Black

Accesorios opcionales

DBY-ACC56-00-44 Puños calefactados Hi/Lo

Puños calefactables Demon Quad Zone

Incluye puños y asideros calefactables para unidades ATV



- Incluye dos puños de sujeción calefactables
- El controlador Quad Zone ofrece cinco niveles de calor
- Un asidero calefactado de silicona con reverso adhesivo
- Máximo 45 vatios (20 por puño, 5 por asidero calefactable) a 14 voltios
- Niveles de calor personalizables para cada asidero.
- Conectar y listo
- Se adapta a manillares de 22 mm

Número de artículo

DBY-ACC56-00-46 Black

Accesorios opcionales

DBY-ACC56-00-48 Calentador de asiento ATV de Heat Demon®

Calentador de asiento ATV de Heat Demon®

Un calentador de asiento fino y flexible que se instala debajo de la funda del asiento original y se calienta rápidamente



- La cubierta de espuma mide 305 mm x 254 mm
- Incluye interruptor de encendido/apagado
- El calentador mide 254 mm x 229 mm
- Controlador incluido
- Los puños calefactables ATV 4 zone se venden por separado

Número de artículo

DBY-ACC56-00-48 Black

Accesorios opcionales

DBY-ACC56-00-47 Asidero calefactado ATV de Heat Demon

DBY-ACC56-00-46 Puños calefactables Demon Quad Zone



Funda de almacenamiento de ATV

Esta funda de almacenamiento de ATV ayuda a proteger tu ATV mientras está guardado.

- La funda también se adapta a los accesorios instalados.

Número de artículo

ATV-COVER-02-00 Black

Alfombrilla de boxes Yamaha Racing

La alfombrilla Racing es perfecta para el garaje y el uso en exteriores o boxes, y proporciona una superficie de apoyo excelente.

- Resistente al agua
- Homologación FIM
- Base de goma
- Mín. de 1 litro de absorción de aceite
- Tamaño: 210 x 100 cm

Número de artículo

YME-ENVIR-HQ-01 Blue

YME-ENVIR-HQ-00 Black



Cargador de batería YEC-9

Cargador de batería en 6 pasos para cargar la batería de tu moto, scooter, ATV, moto de nieve o producto náutico Yamaha

- Con enchufe europeo
- Ofrece una exclusiva tecnología de carga de batería. Función de carga automática que analiza el estado de la batería, recarga y automáticamente cambia a modo de mantenimiento cuando está lista
- Diseño seguro: antichispas, protección contra inversiones de polaridad y a prueba de cortocircuitos
- Compacto, ligero, práctico y fácil de almacenar
- Probado y aprobado especialmente por los ingenieros de Yamaha
- Incluye modo de prueba de batería y carga de mantenimiento
- Identifica baterías defectuosas
- Garantiza la carga al máximo para aumentar la vida útil de la batería
- Basado en la galardonada plataforma de cargadores CTEK
- En combinación con los conectores rápidos YEC (Conector integrado para cargador de batería YEC, Indicador de carga de batería YEC y Panel indicador YEC 150) permite ver el estado de carga de la batería y tener una conexión más sencilla entre la batería de tu Yamaha y el cargador YEC-8

Número de artículo

YME-YEC09-EU-20 Black



Cargador de batería CTEK CS ONE

Cargador para todo tipo de baterías. Nuevo y duradero diseño fácil de manejar, con un sistema de montaje único en la parte trasera para conectar rápidamente los accesorios CS. Se puede dejar conectado con seguridad largos periodos de tiempo durante la carga de mantenimiento.

- Opción Recond para restablecer y reacondicionar baterías de plomo-ácido
- Fuente de alimentación de 12 V para utilizar la batería durante los trabajos de mantenimiento y mantener la electricidad de contacto con el vehículo durante su sustitución o retirada
- Opción de activación para reactivar las baterías de litio y plomo-ácido aparentemente agotadas
- Ajustes avanzados para controlar el voltaje y el amperaje del cargador

Número de artículo

YME-YEC01-EU-00 Black

**Cargador YEC-50 con homologación UE**

Cargador de ocho etapas capaz de cargar la batería de moto, scooter, ATV, motos de nieve y/o embarcaciones Yamaha.

- Tecnología exclusiva de carga de baterías
- Diseñado para la seguridad
- Ligero y compacto
- Probado y aprobado especialmente por los ingenieros de Yamaha

Número de artículo

YME-YEC50-EU-20 Black

**Juego de puntas y destornillador en T Yamaha**

Destornillador compacto en T con un juego de puntas de todos los calibres Yamaha.

- Destornillador en T con cuadradillo de 3/8 pulg.
- Vasos de 8, 10, 12, 14 y 17 mm, y puntas hexagonales de 5 y 6 mm, y Philips de 2
- Una base con clip mantiene siempre ordenadas las puntas
- Un estuche flexible y resistente mantiene las herramientas siempre protegidas

Número de artículo

ACC-05558-40-67 Chrome

**YEC-9 Charger UK Specification**

6-step charger that can charge the battery of your Yamaha motorcycle, scooter, ATV, SMB and/or marine products.

- Diseñado para la seguridad
- Combine it with the YEC quick connectors
- Probado y aprobado especialmente por los ingenieros de Yamaha
- Tecnología exclusiva de carga de baterías
- Ligera y compacta

Número de artículo

YME-YEC09-UK-20 Black



Cargador de batería CTEK CS ONE

Cargador para todo tipo de baterías. Nuevo y duradero diseño fácil de manejar, con un sistema de montaje único en la parte trasera para conectar rápidamente los accesorios CS. Se puede dejar conectado con seguridad largos periodos de tiempo durante la carga de mantenimiento



- Opción Recond para restablecer y reacondicionar baterías de plomo-ácido
- Fuente de alimentación de 12 V para utilizar la batería durante los trabajos de mantenimiento y mantener la electricidad de contacto con el vehículo durante su sustitución o retirada
- Opción de activación para reactivar las baterías de litio y plomo-ácido aparentemente agotadas
- Ajustes avanzados para controlar el voltaje y el amperaje del cargador

Número de artículo

YME-YEC01-UK-00 Black

Parrilla para equipamiento

Parrilla versátil para el equipamiento de carretera con espacio suficiente para el casco, el equipamiento de carretera y otros artículos, de forma segura pero fácilmente accesible en todo momento. Puedes configurar las sujeciones como desees para adaptarlas a tu uso. La parte superior tiene huecos en la base para colgar perchas y el soporte del casco se puede ajustar para centrar el casco de motocicleta o de bicicleta.



- Para el almacenamiento de equipamiento de carretera de bicicleta o motocicleta de alta resistencia
- Incluye espacio para el casco y otros artículos
- Requiere algo de montaje
- Incluye plantilla para taladrar
- No se incluye el material de montaje en pared
- Disponible en dos colores: azul/negro y gris
- Fabricada en acero

Número de artículo

YME-FGRRK-00-00 Blue

YME-FGRRK-00-01 Grey

Kit de herramientas métricas

Con este completo kit estarás siempre preparado para las dificultades que te presente la carretera.



- Contiene llaves mixtas de 8, 10, 12 y 14, llave inglesa, mordazas, destornillador Philips de 4 puntas, destornillador plano, llave de bujía y calibre de bujía
- También se incluye un rollo de cinta aislante negra, un medidor de presión del neumático, bridas, alambre, un paño y llaves Allen 3, 4, 5 y 6
- Se entrega en un cómodo estuche enrollable
- Se puede transportar fácilmente en las alforjas, las maletas laterales, el Top Case, etc.

Número de artículo

ABA-METRC-00-00 Black



YEC-50 Battery Charger UK SPEC

8-step charger that can charge the battery of your Yamaha motorcycle, scooter, ATV, SMB and/or marine products. Applicable to UK markets only.

- Ofrece una exclusiva tecnología de carga de batería. Función de carga automática que analiza el estado de la batería, recarga y automáticamente cambia a modo de mantenimiento cuando está lista
- Diseño seguro: antichispas, protección contra inversiones de polaridad y a prueba de cortocircuitos
- Compacto, ligero, práctico y fácil de almacenar
- Especialmente testado y aprobado por los ingenieros de Yamaha para adaptarse a nuestra gama de motocicletas, scooter, ATV, motos de nieve y otros productos
- Corriente máxima de carga de 5 amperios
- El más potente de su clase
- Tiempo de carga reducido
- Basado en la galardonada plataforma CTEK
- With UK-plug
- En combinación con los conectores rápidos YEC (Conector integrado para cargador de batería YEC, Indicador de carga de batería YEC y Panel indicador YEC 150) permite ver el estado de carga de la batería y tener una conexión más sencilla entre la batería de tu Yamaha y el cargador YEC-50

Número de artículo

YME-YEC50-UK-10 Black



Correas para transporte Yamaha

Sólidas y resistentes correas de transporte para fijar tu Yamaha u otros objetos de gran tamaño al suelo de una furgoneta o remolque.

- Fácil uso, tensado sencillo y apertura con un solo dedo
- Contiene un gancho suave fijo integrado en un extremo para pasarlo por el manillar, los tubos del bastidor, la tija u otros componentes
- La hebilla cincada cuenta con un tensor para reducir el desgaste de la correa
- Con logo Yamaha a intervalos
- Tensión máxima: 540 kg
- Carga máxima de trabajo: 180 kg
- Se venden en conjunto

Número de artículo

ACC-05558-40-28 Blue

Correas con carraca Yamaha

Sólidas y resistentes correas de transporte para fijar tu Yamaha u otros objetos de gran tamaño al suelo de una furgoneta o remolque.



- Fácil uso, tensado sencillo y apertura con un solo dedo
- Contiene un gancho suave fijo integrado en un extremo para pasarlo por el manillar, los tubos del bastidor, la tija u otros componentes
- El mango de la carraca está engomado para proporcionar un agarre correcto
- Con logo Yamaha a intervalos
- Tensión máxima: 540 kg
- Carga máxima de trabajo: 180 kg
- Se venden en conjunto

Número de artículo

ACC-0558-40-30 Blue

Conjuntos de transmisión del eje delantero para ATV

Si llegara el día en que necesitaras sustituir un conjunto de eje dañado, ahora puedes encargar la pieza de serie fácilmente con una única referencia.



- Con el stock, la calidad y la durabilidad garantizados
- El kit viene completamente montado
- No es necesario complicarse con grasa ni herramientas especiales

Número de artículo

2UD-2518F-00-00 N/A

Conjuntos de transmisión del eje delantero para ATV

Si llegara el día en que necesitaras sustituir un conjunto de eje dañado, ahora puedes encargar la pieza de serie fácilmente con una única referencia.



- Con el stock, la calidad y la durabilidad garantizados
- El kit viene completamente montado
- No es necesario complicarse con grasa ni herramientas especiales

Número de artículo

BBS-2518G-00-00 N/A

Conjuntos de transmisión del eje trasero para ATV

Si llegara el día en que necesitaras sustituir un conjunto de eje dañado, ahora puedes encargar la pieza de serie fácilmente con una única referencia.



- Con el stock, la calidad y la durabilidad garantizados
- El kit viene completamente montado
- No es necesario complicarse con grasa ni herramientas especiales

Número de artículo

BBS-2531H-00-00 N/A



Gancho para remolque de clase 2

Permite utilizar cualquier remolque con un enganche de bola de 50 mm.

- Instalación en 5 segundos
- Varios modos de montaje en cualquier tipo de vehículo ATV o Side by Side
- Bola de remolque de 50 mm incluida

Número de artículo

ATV-W0789-01-00 Black

Artículo requerido

B16-F85H0-V0-00 Acople para remolque

Acople para remolque

Permite usar un enganche de bola estándar para tirar de un remolque pequeño.

- Compatible con un enganche estándar de 2 pulgadas y pasador
- Montaje sencillo del soporte de bola

Número de artículo

B16-F85H0-V0-00 Black

Accesorios opcionales

ATV-W0789-01-00 Gancho para remolque de clase 2



Cabrestante con cable sintético WARN®

Combina en un solo accesorio un potente motor y un contactor digital inteligente. El Motactor™ en el cabrestante AXON con 15,2 metros de cable sintético es ideal para las condiciones más extremas.

- 3500 libras = 1588 kg
- Cable sintético Spydura de 6,4 mm
- Motactor™ simplifica la instalación del cabrestante en un 50 %
- Controla la velocidad, la carga y la temperatura del motor desde el mando a distancia del cabrestante
- El limitador de carga evita daños por sobrecarga en el cabrestante
- Construcción rígida totalmente metálica e impermeable
- Nuevo diseño de embrague basado en el legendario diseño de la tuerca de bloqueo 4WD de WARN®

Número de artículo

DBY-10583-00-00 Black

Artículo requerido

DBY-10597-50-00 Kit de cableado para cabrestante AXON de WARN®

Accesorios opcionales

B5R-F84L0-V0-00 Defensa delantera con base de cabrestante

43P-F85B0-V0-00 Pala delantera de alto rendimiento de 54 pulgadas



Pala delantera de alto rendimiento de 54 pulgadas

Herramienta muy práctica para retirar nieve, arena o grava con la máxima facilidad.



- La pala más versátil y resistente, y con mayor rendimiento del mercado, perfecta para trabajos exigentes al aire libre
- El travesaño central proporciona la máxima rigidez
- Diseño compacto y sólido para ofrecer mayor resistencia
- Barra de aproximación gruesa y resistente, con un ángulo afilado para asegurar un barrido eficaz de la superficie
- El acabado especial con recubrimiento de baja fricción evita que la nieve se adhiera a la pala
- Es la hoja de pala más completa del mercado gracias a la versatilidad que ofrecen sus útiles accesorios opcionales, como el conjunto de marcadores de la pala, el alerón lateral, el cable de elevación, etc. Consulte la guía de aplicación para descubrir todos los accesorios
- Fácil montaje

Cable de 3500 libras

Sustitución directa del cable del cabrestante WARN®



- Pieza de recambio

Cabrestante VRX con cable WARN®

El cabrestante WARN® VRX con cable de acero de 15,24 metros es de construcción totalmente metálica e incluye el nuevo embrague desarrollado a partir del diseño de tuerca de bloqueo WARN® 4WD.



- Contactor estanco mejorado IP68
- 3500 libras = 1587 kg
- Cable de acero de 15,24 metros de longitud y 5,6 mm de grosor
- Freno de sujeción de carga automático para un control preciso
- Sistema de engranaje de tres etapas de alta resistencia totalmente metálico
- Cabrestante con sellado hermético de clasificación IP68
- Acabado con recubrimiento en negro pulverizado resistente a la corrosión

Número de artículo

43P-F85B0-V0-00 Yellow

Artículo requerido

ATV-84526-00-00 Polea para pala ProVantage
B5R-F84Y0-V0-00 Kit de montaje pala de trabajo

Número de artículo

DBY-10097-20-00 Black

Número de artículo

DBY-10260-40-00 Black

Artículo requerido

DBY-10600-10-00 Kit de base de cabrestante WRX de WARN®

Accesorios opcionales

B5R-F84L0-V0-00 Defensa delantera con base de cabrestante



Cabestrante VRX con cable WARN®

El cabestrante WARN® VRX con cable de acero de 15,24 metros es de construcción totalmente metálica e incluye el nuevo embrague desarrollado a partir del diseño de tuerca de bloqueo WARN® 4WD.

- Contactor estanco mejorado IP68
- 2500 libras = 1134 kg
- Cable de acero de 15,24 metros de longitud y 4,88 mm de grosor
- Freno de sujeción de carga automático para un control preciso
- Sistema de engranaje de tres etapas de alta resistencia totalmente metálico
- Cabestrante con sellado hermético de clasificación IP68
- Acabado con recubrimiento en negro pulverizado resistente a la corrosión

Polea para pala ProVantage

La polea para pala permite controlar mejor la hoja de la pala, al tiempo que reduce la tensión en los componentes.



- Duplica la capacidad de elevación y ralentiza el movimiento de la pala.
- Ayuda a largar la vida útil del cable.
- Reduce la carga y el ángulo de torsión.
- No funciona con el pivote de rotación 'Power Pivot' ni con el Power Lift.

Kit de cableado para cabestrante AXON de WARN®

El Kit de cableado para cabestrante AXON incluye todo lo necesario para cablear un cabestrante de la serie AXON.



- Digital montado en el manillar
- Cableado específico de la unidad y conectores Yamaha
- Requiere barra delantera opcional (B5R-F84L0-V0-00)

Kit de base de cabestrante WRX de WARN®

El Kit de base de cabestrante delantero incluye todo lo necesario para montar un cabestrante de la serie VRX en la barra delantera original.



- Base de montaje
- Alojamiento del contactor específico para facilitar su instalación
- Requiere kit de cableado (DBY-10198-00-00)

Número de artículo

DBY-10260-30-00 Black

Artículo requerido

DBY-10600-10-00 Kit de base de cabestrante WRX de WARN®

Accesorios opcionales

B5R-F84L0-V0-00 Defensa delantera con base de cabestrante

Número de artículo

ATV-84526-00-00 Black

Artículo requerido

43P-F85B0-V0-00 Pala delantera de alto rendimiento de 54 pulgadas

Número de artículo

DBY-10597-50-00 Black

Artículo requerido

B5R-F84L0-V0-00 Defensa delantera con base de cabestrante

DBY-10583-00-00 Cabestrante con cable sintético WARN®

Número de artículo

DBY-10600-10-00 Black

Artículo requerido

DBY-10260-40-00 Cabestrante VRX con cable WARN®

DBY-10260-30-00 Cabestrante VRX con cable WARN®

Kit de montaje pala de trabajo

Requerido para montar la pala de trabajo de 54"

- Fácil instalación

**Número de artículo**

B5R-F84Y0-V0-00 Black

Artículo requerido

43P-F85B0-V0-00 Pala delantera de alto rendimiento de 54 pulgadas

Bola de enganche de 50 mm

Diseñado y fabricado con capacidad para remolques con certificado E1.

- Fácil montaje
- Se adapta a todos los soportes de gancho de remolque de serie
- Compatible con diámetros de 20 mm y 25 mm
- Aprobado según la norma de certificación E1

**Número de artículo**

YME-F85H0-00-01 Chrome

Cuerda sintética WARN®

Cuerda sintética de recambio para el cabestrante opcional WARN® Vantage 2000.

- Sustituye al cable de acero
- 3,9 mm de grosor y 15 m de longitud

**Número de artículo**

YME-89563-00-00 Grey

Kodiak 450 EPS



Kodiak 450 - Pack Protection

Mejora la protección y la usabilidad de tu ATV con el Pack Protection. El pack incluye: Protector frontal de alta resistencia, protector de chasis central y protector de trapecios delantero y trasero.

- Pack de protección virtual para el Kodiak 450.

Número de artículo

VPR-VK450-23-00 N/A

Artículo no compatible

BBS-F85F0-V0-00	Defensa delantera de alta resistencia
BBS-F31A0-V0-00	Protector de trapecios delanteros
BBS-F11A0-V0-00	Protector del bastidor central
BBS-F21A0-V0-00	Protector de trapecio trasero



ATX TEK V-Grip™ Double

Un auténtico ajuste personalizado para tus herramientas que se instala en el Kit de sujeción de raíl de caja de carga FusionFit™. Disfruta de una instalación fácil, un montaje firme y con mandos fácilmente ajustables para realizar cambios de forma sencilla sin necesidad de herramientas, incluso en marcha. Incluye horquillas (2), soportes de montaje (2), amortiguadores de goma (2) y toda la tornillería necesaria para una instalación rápida.

- Sistema de montaje tubular en material compuesto mejorado

Número de artículo

ABA-VFG20-00-00 Black

Maleta de carga trasera

Permite transportar tus objetos personales mientras disfrutas de la aventura con tu Yamaha.

- Fabricado en plástico resistente y robusto de alta calidad
- Diseño resistente a agua y suciedad
- Dos pestillos elásticos que se pueden asegurar con candados
- Sistema sólido de montaje compatible con la mayoría de portaequipajes para ATV utilitarios
- Se puede combinar con la maleta delantera opcional para añadir capacidad de carga adicional

Número de artículo

DBY-ACC56-00-71 Black





Soft Side Cooler

Ideal for keeping your beverages and snacks cool while out on the trail, on the water or for any other outdoor activity.

- Includes a shoulder strap
- Includes Yamaha logo bottle opener
- Waterproof liner and high-density insulation
- Zippered storage compartment easily holds 24 cans including ice
- Securely held with a four point, quick release tie-down

Número de artículo

B8K-F847U-V0-00 Black



Filtro de aire Twin Air de doble capa previamente lubricado

Flujo de aire y filtración mejorados

- Se puede limpiar con agua y jabón
- Previamente lubricado con aceite biodegradable

Número de artículo

5ND-E4451-0T-00 Green



Abrazadera universal para teléfono Plus

La abrazadera universal para teléfono móvil está diseñada para colocar tu smartphone con o sin la funda puesta. La abrazadera universal para teléfono móvil, diseñada con materiales de alta calidad, garantiza una sujeción firme y segura de tu dispositivo mientras centras tu atención en la carretera.

- Se adapta a teléfonos de 56 a 82 mm
- Una herramienta esencial para la comodidad del uso con manos libres
- Diseño fino y ligero
- Sistema ajustable
- Insertos de sujeción de TPU antideslizantes
- Puede conectarse al sistema de montaje SP Connect de serie y Plus Quick & Secure

Número de artículo

YME-FUPCL-P0-00 Black

Artículo requerido

YME-FMKIT-00-02 Montaje en barra

YME-FMIRR-00-02 Mirror Mount



Funda protectora para smartphone

Esta funda fina y funcional protege el smartphone en todo momento y te permite colocarlo en la amplia variedad de soportes SP Connect™ PLUS. Monta el teléfono de forma segura con el mecanismo de bloqueo giratorio patentado

- Se pueden utilizar todos los puertos y botones
- Estructura de la funda de 3 capas para ofrecer la máxima protección
- No afecta a la funcionalidad de la carga inalámbrica
- Diseño fino y ligero
- Protectora y funcional

Número de artículo

YME-FCASP-91-50 Black

YME-FCASP-91-60 Black

YME-FCASP-91-40 Black

YME-FCASP-92-10 Black

YME-FCASP-91-80 Black

YME-FCASP-91-90 Black

YME-FCASP-91-70 Black



Funda de protección Yamaha

La funda Yamaha, fina y funcional, protege el smartphone en todo momento y te permite colocarlo en la amplia variedad de soportes y diversos dispositivos compatibles con SP Connect™. Monta el teléfono de forma segura con el mecanismo de bloqueo giratorio patentado.

- Delgada, protectora y funcional
- Estructura de la funda de 3 capas para ofrecer la máxima protección
- Se pueden utilizar todos los puertos y botones
- No afecta a la funcionalidad de la carga inalámbrica



Funda universal

Con la funda universal para teléfono, puedes usar casi cualquier smartphone (se indica el tamaño máximo del teléfono) en cualquiera de los soportes para fijar el teléfono a tu motocicleta o scooter. Con el mecanismo de instalación de bloqueo giratorio. Solo tienes que meter el teléfono inteligente en la funda, enrollar la abertura y cerrar la pestaña. De esta manera, el teléfono permanece protegido de la lluvia, el sudor, el barro y el polvo, y sigues pudiendo usar la pantalla táctil.

- Protección contra la lluvia, el sudor, el barro y el polvo
- Se sigue pudiendo utilizar la pantalla táctil
- Inserción de forro polar a prueba de arañazos
- Talla M: tamaño máx. de teléfono 152 x 73 x 10 mm
- Size L: max. phone size 172 x 85 x 10 mm
- Mecanismo de montaje integrado

Número de artículo

YME-FCAS9-00-00	Samsung S8/S9
YME-FCAS9-93-00	Black
YME-FCAS9-94-00	Black
YME-FCAS9-60-00	Samsung S20
YME-FCASA-50-00	iPhone 11 Pro / XS / X
YME-FCAS9-20-00	Samsung S8+ / S9+
YME-FCAS9-30-00	Samsung S10
YME-FCAS9-50-00	Samsung S10E
YME-FCAS9-40-00	Samsung S10+
YME-FCAS9-80-00	Samsung S20 Ultra
YME-FCAS9-70-00	Samsung S20+
YME-FCAS9-00-02	Samsung S21
YME-FCAS9-70-02	Samsung S21 Plus
YME-FCASA-70-02	iPhone 12 / Pro
YME-FCASA-90-02	iPhone 12 Pro Max
YME-FCAS9-01-00	Samsung S20 FE
YME-FCAS9-90-00	Samsung S21 Ultra
YME-FCASA-95-00	iPhone 12 Mini
YME-FCASA-94-00	iPhone13 Pro Max
YME-FCASA-93-00	iPhone 13 / Pro
YME-FCASA-92-00	iPhone 13 Mini
YME-FCASA-91-00	iPhone 13
YME-FCAS9-91-00	Black

Número de artículo

YME-FUNVC-00-00	Universal Case M
YME-FUNVC-00-02	Universal Case M
YME-FUNVC-10-02	Universal Case L

Artículo requerido

YME-FMKIT-00-02	Montaje en barra
-----------------	------------------

Accesorios opcionales

YME-FCABW-00-02	Cargador inalámbrico con cable de alimentación
-----------------	--



Montaje en barra

Utiliza Moto Mount Pro para instalar en la moto la funda de teléfono SP Connect u otros dispositivos compatibles con SP Connect™. El soporte está cromado mediante un proceso CNC con aluminio de calidad aeronáutica y se adapta a manillares estándar y de gran tamaño. Para proteger aún más el smartphone, el soporte también tiene un sistema exclusivo de amortiguación de vibraciones que reduce las fuerzas G hasta en un 40 % (según el modelo de moto y teléfono). Puedes instalarlo con el brazo de posicionamiento o como un soporte de abrazadera directo; ambas versiones permiten una rotación de 360° para colocarlo en la posición perfecta.

- Fabricado con aluminio de calidad aeronáutica mecanizado en CNC
- Sistema de amortiguación de vibraciones
- Orientación vertical/horizontal
- Rotación de 360°
- Se adapta a manillares estándar y de gran tamaño
- Tornillería de ajuste de acero inoxidable
- Logotipo de Yamaha

Mirror Mount

The SP Connect mirror mount allows you to mount your smartphone to your scooter or motorbike in seconds.



- Opción de orientación vertical/horizontal
- Se adapta a la mayoría de los retrovisores o barras de accesorios de 10 a 16 mm
- Rotación de 360°

Extensión de parrilla trasera

Extensión adicional para parrilla trasera que mantiene tus pertenencias fijadas y aporta un espacio funcional a la parrilla de serie.



- Aumenta la altura de la parrilla trasera hasta casi los 19,05 cm
- Fabricada en tubo de acero, con la máxima resistencia y durabilidad
- Instalación sencilla sobre la parrilla de serie con tornillería incluida
- Compatible con el soporte opcional para funda de rifle, la base para la nevera portátil y la bolsa de almacenamiento trasera

Número de artículo

YME-FMKIT-00-02 Black

Artículo requerido

YME-FUNVC-00-00 Funda universal

YME-FUPCL-P0-00 Abrazadera universal para teléfono Plus

Accesorios opcionales

YME-FUNVC-00-00 Funda universal

Número de artículo

YME-FMIRR-00-02 Black

Artículo requerido

YME-FUPCL-P0-00 Abrazadera universal para teléfono Plus

Número de artículo

BBS-F48A0-V0-00 Black

Tapón de rueda

Confiere una apariencia más exclusiva a la unidad

- Componente OEM

**Número de artículo**

1RB-F530B-00-00	Black
-----------------	-------

Accesorios opcionales

B4F-F5168-21-00	Llantas de aleación delanteras y traseras 10"x14"
-----------------	---

B32-F5168-10-00	Llantas de aleación delanteras 8"x12"
-----------------	---------------------------------------

B32-F5338-10-00	Llantas de aleación traseras 10"x12"
-----------------	--------------------------------------

Llantas de aleación delanteras 8"x12"

Confiere una apariencia más exclusiva a la unidad

- Se pueden pedir tapacubos que se ajusten a la rueda
- La válvula de aire no está incluida
- Componente OEM

**Número de artículo**

B32-F5168-10-00	Aluminium
-----------------	-----------

B32-F5168-00-00	Matt Black
-----------------	------------

B32-F5168-A0-00	Black
-----------------	-------

Accesorios opcionales

B32-F5338-10-00	Llantas de aleación traseras 10"x12"
-----------------	--------------------------------------

1RB-F530B-10-00	Tapón de rueda - Cromado
-----------------	--------------------------

1RB-F530B-00-00	Tapón de rueda
-----------------	----------------

Tapón de rueda - Cromado

Confiere una apariencia más exclusiva a la unidad

- Componente OEM

**Número de artículo**

1RB-F530B-10-00	Chrome
-----------------	--------

Accesorios opcionales

B4F-F5168-21-00	Llantas de aleación delanteras y traseras 10"x14"
-----------------	---

B32-F5168-10-00	Llantas de aleación delanteras 8"x12"
-----------------	---------------------------------------

B32-F5338-10-00	Llantas de aleación traseras 10"x12"
-----------------	--------------------------------------

Llantas de aleación traseras 10"x12"

Confiere una apariencia más exclusiva a la unidad

- Se pueden pedir tapacubos que se ajusten a la rueda
- La válvula de aire no está incluida
- Componente OEM

**Número de artículo**

B32-F5338-10-00	Aluminium
-----------------	-----------

B32-F5338-00-00	Black
-----------------	-------

B32-F5338-A0-00	Black
-----------------	-------

Accesorios opcionales

B32-F5168-10-00	Llantas de aleación delanteras 8"x12"
-----------------	---------------------------------------

1RB-F530B-10-00	Tapón de rueda - Cromado
-----------------	--------------------------

1RB-F530B-00-00	Tapón de rueda
-----------------	----------------

Llantas de aleación delanteras y traseras 10"x14"

Confiere una apariencia más exclusiva a la unidad

•

Número de artículo

B4F-F5168-21-00 Matt Black

B4F-F5168-40-00 Frozen Titanium

Accesorios opcionales

1RB-F530B-10-00 Tapón de rueda - Cromado

1RB-F530B-00-00 Tapón de rueda

Módulo antivibración SP Connect™

Utiliza el módulo antivibraciones SP Connect™ para reducir aún más las vibraciones en una amplia variedad de rangos de frecuencia. Este nuevo producto se ha desarrollado en respuesta a la complejidad de los modelos de smartphones más recientes, cuyas cámaras llevan componentes cada vez más sensibles. El relleno de elastómero especial amortigua en todas las direcciones y detiene hasta el 60 % de las vibraciones (por ejemplo, del motor de la moto) que podrían afectar al estabilizador de imagen mecánico de la cámara. De esta manera, no solo protege tu smartphone, sino que lo mantiene estable y bien fijado para que puedas navegar fácilmente cuando estás en la carretera.

- Fabricado con aluminio de calidad aeronáutica mecanizado en CNC
- Amortiguación de las vibraciones 3D mediante un relleno de elastómero especial
- Opción de orientación vertical/horizontal
- Rotación de 360° en incrementos de 6°
- Se adapta a todos los soportes SP Connect™ con cabezal de amortiguación estándar
- Fácil montaje que puedes realizar tú mismo

Número de artículo

YME-FAVM0-00-00 Black

Tapón válvula de aluminio patrón moleteado

Tapa de válvula marca Yamaha

- Tapa de válvula de aluminio anodizado con logotipo de Yamaha
- Disponible en 3 colores: negro, azul y rojo

Número de artículo

90338-W1016-BL Black

90338-W1016-BU Blue

90338-W1016-RE Red





Tapón válvula de aluminio patrón helicoidal

Tapa de válvula marca Yamaha

- Tapa de válvula de aluminio anodizado con logotipo de Yamaha
- Disponible en 3 colores: negro, azul y rojo

Número de artículo

90338-W1018-BU	Blue
90338-W1018-BL	Black
90338-W1018-RE	Red

Extensiones de guardabarros

Protegen del agua, barro y otra suciedad

- Fácil montaje
- Las extensiones de guardabarros se integran a la perfección con las líneas del guardabarros para dar forma a un diseño perfectamente integrado

Número de artículo

BBS-F15E0-V0-00	Black
-----------------	-------



Defensa delantera de alta resistencia

Ayuda a proteger la parte delantera, los guardabarros, y los faros

- Recambio directo para la barra delantera de serie

Número de artículo

BBS-F85F0-V0-00	Black
-----------------	-------



Defensa delantera con base de cabrestante

Sin sacrificar el estilo, la barra delantera de alta resistencia protege el frontal del Kodiak 450. Protege la parte delantera, los guardabarros y los faros delanteros de los obstáculos del camino y los arbustos, al tiempo que complementa el estilo del ATV

- Recambio directo para la defensa delantera de serie con los soportes y la tornillería de fábrica
- Soporte integrado para una instalación fácil y práctica del cabrestante Warn AXON de hasta 3500 lb.
- Incluye puntos de anclaje para asegurar el extremo delantero de forma segura
- Estructura tubular totalmente de acero de 38 mm con recubrimiento E-Coated y pintura pulverizada texturizada a juego con las barras de la unidad para una durabilidad excepcional
- Añade cómodamente luces LED POD opcionales con soportes integrados

Número de artículo

B5R-F84L0-V0-00	Black
-----------------	-------

Accesorios opcionales

DBY-10260-40-00	Cabrestante VRX con cable WARN®
DBY-10260-30-00	Cabrestante VRX con cable WARN®
DBY-10583-00-00	Cabrestante con cable sintético WARN®
B5R-F84Y0-V0-00	Kit de montaje pala de trabajo



Protector del bastidor central

Proporciona protección rígida al bastidor principal

- Montaje fácil
- Se incluyen los soportes de montaje

**Número de artículo**

BBS-F11A0-V0-00 Aluminio

Accesorios opcionales

BBS-F31A0-V0-00 Protector de trapecios delanteros

BBS-F21A0-V0-00 Protector de trapecio trasero

BBS-F41A0-V0-00 Protectores de reposapiés

Protector de trapecio trasero

Proporciona protección rígida a los trapecios contra piedras y árboles

- Rápida instalación

**Número de artículo**

BBS-F21A0-V0-00 Aluminio

Accesorios opcionales

BBS-F31A0-V0-00 Protector de trapecios delanteros

BBS-F11A0-V0-00 Protector del bastidor central

BBS-F41A0-V0-00 Protectores de reposapiés

Protector de trapecios delanteros

Proporciona protección rígida a los trapecios

- Montaje fácil
- Protección adicional

**Número de artículo**

BBS-F31A0-V0-00 Aluminio

Accesorios opcionales

BBS-F11A0-V0-00 Protector del bastidor central

BBS-F21A0-V0-00 Protector de trapecio trasero

BBS-F41A0-V0-00 Protectores de reposapiés

Protectores de reposapiés

Proporciona protección rígida a la zona de los reposapiés contra piedras y árboles

- Rápida instalación
- Soporte de montaje adicional incluido
- Izquierdo y derecho

**Número de artículo**

BBS-F41A0-V0-00 Aluminio

Artículo requerido

BBS-F11A0-V0-00 Protector del bastidor central

Accesorios opcionales

BBS-F31A0-V0-00 Protector de trapecios delanteros

BBS-F21A0-V0-00 Protector de trapecio trasero

Parabrisas

Proporciona protección frente al viento y a los restos de suciedad.



- Fabricada en policarbonato contudente, duradero y resistente a impactos
- Mayor confort para el conductor, sobre todo en condiciones climáticas adversas
- Desmontaje sencillo tras la instalación inicial
- Inclinación ajustable
- Proporciona protección para las manos, el pecho y la cabeza del piloto
- Con recorte para el faro

Número de artículo

ZUD-F83J0-V0-00 Transparent

Kit de faro

Mejora la visibilidad en condiciones de escasa iluminación con la tecnología LED.



- Faro de gran potencia
- Fácil de instalar. Incluye todos los accesorios necesarios.
- Instalación sencilla gracias al adhesivo ThreeBond® que proporciona una sujeción permanente
- Faro LED de gran potencia con 18 leds
- Montaje fácil
- Soporte de ariete con perno en U para montaje en riel incluido
- Toma de salida de 12 voltios incluida
- La bola de goma absorbe los golpes y vibraciones
- Fácilmente desmontable del soporte de ariete
- Protector corporal de goma resistente a la intemperie
- Interruptor de encendido/apagado en el faro
- Longitud del cable de alimentación de 125 cm-175 cm
- Haz de 30 grados
- Lente esmerilada
- 9 vatios
- 1900 lúmenes
- Temperatura de color de 4500K

Número de artículo

ABA-2HR35-10-00 Black

Cargador inalámbrico con cable de alimentación

Utiliza el cargador inalámbrico con cable para conectar el módulo de carga inalámbrico directamente a una fuente de alimentación (es decir, batería o sistema de arranque de la moto)



- Compatible con el módulo de carga inalámbrico
- Convertidor de voltaje integrado (de 12 V/6 V a 5 V)
- Cable para conexión directa a la batería
- Longitud del cable: 120 cm

Número de artículo

YME-FCABW-00-02 Black

Puños calefactados Hi/Lo

Gran aumento de la comodidad en marcha.

- Puños de goma con perfil especial y un tacto excelente
- Distribución consistente gracias a la tecnología exclusiva de circuitos flexibles
- Potencia de 40 vatios, con una intensidad inferior a 3 amperios
- De Heat Demon

**Número de artículo**

DBY-ACC56-00-44 Black

Asidero calefactado ATV de Heat Demon

Mantiene el pulgar del conductor caliente en condiciones de frío.

- Un asidero calefactado de silicona con reverso adhesivo
- El asidero calefactado ofrece un funcionamiento simple de alto/bajo/desactivado
- Conectar y listo

**Número de artículo**

DBY-ACC56-00-47 Black

Accesorios opcionales

DBY-ACC56-00-44 Puños calefactados Hi/Lo

Puños calefactables Demon Quad Zone

Incluye puños y asideros calefactables para unidades ATV

- Incluye dos puños de sujeción calefactables
- El controlador Quad Zone ofrece cinco niveles de calor
- Un asidero calefactado de silicona con reverso adhesivo
- Máximo 45 vatios (20 por puño, 5 por asidero calefactable) a 14 voltios
- Niveles de calor personalizables para cada asidero.
- Conectar y listo
- Se adapta a manillares de 22 mm

**Número de artículo**

DBY-ACC56-00-46 Black

Accesorios opcionales

DBY-ACC56-00-48 Calentador de asiento ATV de Heat Demon®

Calentador de asiento ATV de Heat Demon®

Un calentador de asiento fino y flexible que se instala debajo de la funda del asiento original y se calienta rápidamente

- La cubierta de espuma mide 305 mm x 254 mm
- Incluye interruptor de encendido/apagado
- El calentador mide 254 mm x 229 mm
- Controlador incluido
- Los puños calefactables ATV 4 zone se venden por separado

**Número de artículo**

DBY-ACC56-00-48 Black

Accesorios opcionales

DBY-ACC56-00-47 Asidero calefactado ATV de Heat Demon

DBY-ACC56-00-46 Puños calefactables Demon Quad Zone

Funda de almacenamiento de ATV

Esta funda de almacenamiento de ATV ayuda a proteger tu ATV mientras estás guardado.

- La funda también se adapta a los accesorios instalados.

Número de artículo

ATV-COVER-02-00 Black

**Alfombrilla de boxes Yamaha Racing**

La alfombrilla Racing es perfecta para el garaje y el uso en exteriores o boxes, y proporciona una superficie de apoyo excelente.

- Resistente al agua
- Homologación FIM
- Base de goma
- Mín. de 1 litro de absorción de aceite
- Tamaño: 210 x 100 cm

Número de artículo

YME-ENVIR-HQ-01 Blue

YME-ENVIR-HQ-00 Black

**Cargador de batería YEC-9**

Cargador de batería en 6 pasos para cargar la batería de tu moto, scooter, ATV, moto de nieve o producto náutico Yamaha

- Con enchufe europeo
- Ofrece una exclusiva tecnología de carga de batería. Función de carga automática que analiza el estado de la batería, recarga y automáticamente cambia a modo de mantenimiento cuando está lista
- Diseño seguro: antichispas, protección contra inversiones de polaridad y a prueba de cortocircuitos
- Compacto, ligero, práctico y fácil de almacenar
- Probado y aprobado especialmente por los ingenieros de Yamaha
- Incluye modo de prueba de batería y carga de mantenimiento
- Identifica baterías defectuosas
- Garantiza la carga al máximo para aumentar la vida útil de la batería
- Basado en la galardonada plataforma de cargadores CTEK
- En combinación con los conectores rápidos YEC (Conector integrado para cargador de batería YEC, Indicador de carga de batería YEC y Panel indicador YEC 150) permite ver el estado de carga de la batería y tener una conexión más sencilla entre la batería de tu Yamaha y el cargador YEC-8

Número de artículo

YME-YEC09-EU-20 Black



Cargador de batería CTEK CS ONE

Cargador para todo tipo de baterías. Nuevo y duradero diseño fácil de manejar, con un sistema de montaje único en la parte trasera para conectar rápidamente los accesorios CS. Se puede dejar conectado con seguridad largos periodos de tiempo durante la carga de mantenimiento.

Número de artículo

YME-YEC01-EU-00 Black



- Opción Recond para restablecer y reacondicionar baterías de plomo-ácido
- Fuente de alimentación de 12 V para utilizar la batería durante los trabajos de mantenimiento y mantener la electricidad de contacto con el vehículo durante su sustitución o retirada
- Opción de activación para reactivar las baterías de litio y plomo-ácido aparentemente agotadas
- Ajustes avanzados para controlar el voltaje y el amperaje del cargador

Cargador YEC-50 con homologación UE

Cargador de ocho etapas capaz de cargar la batería de moto, scooter, ATV, motos de nieve y/o embarcaciones Yamaha.

Número de artículo

YME-YEC50-EU-20 Black



- Tecnología exclusiva de carga de baterías
- Diseñado para la seguridad
- Ligero y compacto
- Probado y aprobado especialmente por los ingenieros de Yamaha

Juego de puntas y destornillador en T Yamaha

Destornillador compacto en T con un juego de puntas de todos los calibres Yamaha.

Número de artículo

ACC-05SS8-40-67 Chrome



- Destornillador en T con cuadradillo de 3/8 pulg.
- Vasos de 8, 10, 12, 14 y 17 mm, y puntas hexagonales de 5 y 6 mm, y Philips de 2
- Una base con clip mantiene siempre ordenadas las puntas
- Un estuche flexible y resistente mantiene las herramientas siempre protegidas

YEC-9 Charger UK Specification

6-step charger that can charge the battery of your Yamaha motorcycle, scooter, ATV, SMB and/or marine products.

Número de artículo

YME-YEC09-UK-20 Black



- Diseñado para la seguridad
- Combine it with the YEC quick connectors
- Probado y aprobado especialmente por los ingenieros de Yamaha
- Tecnología exclusiva de carga de baterías
- Ligera y compacta

Cargador de batería CTEK CS ONE

Cargador para todo tipo de baterías. Nuevo y duradero diseño fácil de manejar, con un sistema de montaje único en la parte trasera para conectar rápidamente los accesorios CS. Se puede dejar conectado con seguridad largos periodos de tiempo durante la carga de mantenimiento



- Opción Recond para restablecer y reacondicionar baterías de plomo-ácido
- Fuente de alimentación de 12 V para utilizar la batería durante los trabajos de mantenimiento y mantener la electricidad de contacto con el vehículo durante su sustitución o retirada
- Opción de activación para reactivar las baterías de litio y plomo-ácido aparentemente agotadas
- Ajustes avanzados para controlar el voltaje y el amperaje del cargador

Número de artículo

YME-YEC01-UK-00 Black

Parrilla para equipamiento

Parrilla versátil para el equipamiento de carretera con espacio suficiente para el casco, el equipamiento de carretera y otros artículos, de forma segura pero fácilmente accesible en todo momento. Puedes configurar las sujeciones como desees para adaptarlas a tu uso. La parte superior tiene huecos en la base para colgar perchas y el soporte del casco se puede ajustar para centrar el casco de motocicleta o de bicicleta.



- Para el almacenamiento de equipamiento de carretera de bicicleta o motocicleta de alta resistencia
- Incluye espacio para el casco y otros artículos
- Requiere algo de montaje
- Incluye plantilla para taladrar
- No se incluye el material de montaje en pared
- Disponible en dos colores: azul/negro y gris
- Fabricada en acero

Número de artículo

YME-FGRRK-00-00 Blue

YME-FGRRK-00-01 Grey

Kit de herramientas métricas

Con este completo kit estarás siempre preparado para las dificultades que te presente la carretera.



- Contiene llaves mixtas de 8, 10, 12 y 14, llave inglesa, mordazas, destornillador Philips de 4 puntas, destornillador plano, llave de bujía y calibre de bujía
- También se incluye un rollo de cinta aislante negra, un medidor de presión del neumático, bridas, alambre, un paño y llaves Allen 3, 4, 5 y 6
- Se entrega en un cómodo estuche enrollable
- Se puede transportar fácilmente en las alforjas, las maletas laterales, el Top Case, etc.

Número de artículo

ABA-METRC-00-00 Black



YEC-50 Battery Charger UK SPEC

8-step charger that can charge the battery of your Yamaha motorcycle, scooter, ATV, SMB and/or marine products. Applicable to UK markets only.

- Ofrece una exclusiva tecnología de carga de batería. Función de carga automática que analiza el estado de la batería, recarga y automáticamente cambia a modo de mantenimiento cuando está lista
- Diseño seguro: antichispas, protección contra inversiones de polaridad y a prueba de cortocircuitos
- Compacto, ligero, práctico y fácil de almacenar
- Especialmente testado y aprobado por los ingenieros de Yamaha para adaptarse a nuestra gama de motocicletas, scooter, ATV, motos de nieve y otros productos
- Corriente máxima de carga de 5 amperios
- El más potente de su clase
- Tiempo de carga reducido
- Basado en la galardonada plataforma CTEK
- With UK-plug
- En combinación con los conectores rápidos YEC (Conector integrado para cargador de batería YEC, Indicador de carga de batería YEC y Panel indicador YEC 150) permite ver el estado de carga de la batería y tener una conexión más sencilla entre la batería de tu Yamaha y el cargador YEC-50

Número de artículo

YME-YEC50-UK-10 Black



Correas para transporte Yamaha

Sólidas y resistentes correas de transporte para fijar tu Yamaha u otros objetos de gran tamaño al suelo de una furgoneta o remolque.

- Fácil uso, tensado sencillo y apertura con un solo dedo
- Contiene un gancho suave fijo integrado en un extremo para pasarlo por el manillar, los tubos del bastidor, la tija u otros componentes
- La hebilla cincada cuenta con un tensor para reducir el desgaste de la correa
- Con logo Yamaha a intervalos
- Tensión máxima: 540 kg
- Carga máxima de trabajo: 180 kg
- Se venden en conjunto

Número de artículo

ACC-05558-40-28 Blue



Correas con carraca Yamaha

Sólidas y resistentes correas de transporte para fijar tu Yamaha u otros objetos de gran tamaño al suelo de una furgoneta o remolque.

- Fácil uso, tensado sencillo y apertura con un solo dedo
- Contiene un gancho suave fijo integrado en un extremo para pasarlo por el manillar, los tubos del bastidor, la tija u otros componentes
- El mango de la carraca está engomado para proporcionar un agarre correcto
- Con logo Yamaha a intervalos
- Tensión máxima: 540 kg
- Carga máxima de trabajo: 180 kg
- Se venden en conjunto

Número de artículo

ACC-05558-40-30 Blue

Conjuntos de transmisión del eje delantero para ATV

Si llegara el día en que necesitaras sustituir un conjunto de eje dañado, ahora puedes encargar la pieza de serie fácilmente con una única referencia.

- Con el stock, la calidad y la durabilidad garantizados
- El kit viene completamente montado
- No es necesario complicarse con grasa ni herramientas especiales

Número de artículo

2UD-2518F-00-00 N/A



Conjuntos de transmisión del eje delantero para ATV

Si llegara el día en que necesitaras sustituir un conjunto de eje dañado, ahora puedes encargar la pieza de serie fácilmente con una única referencia.

- Con el stock, la calidad y la durabilidad garantizados
- El kit viene completamente montado
- No es necesario complicarse con grasa ni herramientas especiales

Número de artículo

BB5-2518G-00-00 N/A



Conjuntos de transmisión del eje trasero para ATV

Si llegara el día en que necesitaras sustituir un conjunto de eje dañado, ahora puedes encargar la pieza de serie fácilmente con una única referencia.

- Con el stock, la calidad y la durabilidad garantizados
- El kit viene completamente montado
- No es necesario complicarse con grasa ni herramientas especiales

Número de artículo

BB5-2531H-00-00 N/A



Gancho para remolque de clase 2

Permite utilizar cualquier remolque con un enganche de bola de 50 mm.

- Instalación en 5 segundos
- Varios modos de montaje en cualquier tipo de vehículo ATV o Side by Side
- Bola de remolque de 50 mm incluida

Número de artículo

ATV-W0789-01-00 Black

Artículo requerido

B16-F85H0-V0-00 Acople para remolque

**Acople para remolque**

Permite usar un enganche de bola estándar para tirar de un remolque pequeño.

- Compatible con un enganche estándar de 2 pulgadas y pasador
- Montaje sencillo del soporte de bola

Número de artículo

B16-F85H0-V0-00 Black

Accesorios opcionales

ATV-W0789-01-00 Gancho para remolque de clase 2

**Cabrestante con cable sintético WARN®**

Combina en un solo accesorio un potente motor y un contactor digital inteligente. El Motactor™ en el cabrestante AXON con 15,2 metros de cable sintético es ideal para las condiciones más extremas.

- 3500 libras = 1588 kg
- Cable sintético Spydura de 6,4 mm
- Motactor™ simplifica la instalación del cabrestante en un 50 %
- Controla la velocidad, la carga y la temperatura del motor desde el mando a distancia del cabrestante
- El limitador de carga evita daños por sobrecarga en el cabrestante
- Construcción rígida totalmente metálica e impermeable
- Nuevo diseño de embrague basado en el legendario diseño de la tuerca de bloqueo 4WD de WARN®

Número de artículo

DBY-10583-00-00 Black

Artículo requerido

DBY-10597-50-00 Kit de cableado para cabrestante AXON de WARN®

Accesorios opcionales

B5R-F84L0-V0-00 Defensa delantera con base de cabrestante

43P-F85B0-V0-00 Pala delantera de alto rendimiento de 54 pulgadas





Pala delantera de alto rendimiento de 54 pulgadas

Herramienta muy práctica para retirar nieve, arena o grava con la máxima facilidad.

- La pala más versátil y resistente, y con mayor rendimiento del mercado, perfecta para trabajos exigentes al aire libre
- El travesaño central proporciona la máxima rigidez
- Diseño compacto y sólido para ofrecer mayor resistencia
- Barra de aproximación gruesa y resistente, con un ángulo afilado para asegurar un barrido eficaz de la superficie
- El acabado especial con recubrimiento de baja fricción evita que la nieve se adhiera a la pala
- Es la hoja de pala más completa del mercado gracias a la versatilidad que ofrecen sus útiles accesorios opcionales, como el conjunto de marcadores de la pala, el alerón lateral, el cable de elevación, etc. Consulte la guía de aplicación para descubrir todos los accesorios
- Fácil montaje

Cable de 3500 libras

Sustitución directa del cable del cabrestante WARN®

- Pieza de recambio



Cabrestante VRX con cable WARN®

El cabrestante WARN® VRX con cable de acero de 15,24 metros es de construcción totalmente metálica e incluye el nuevo embrague desarrollado a partir del diseño de tuerca de bloqueo WARN® 4WD.

- Contactor estanco mejorado IP68
- 3500 libras = 1587 kg
- Cable de acero de 15,24 metros de longitud y 5,6 mm de grosor
- Freno de sujeción de carga automático para un control preciso
- Sistema de engranaje de tres etapas de alta resistencia totalmente metálico
- Cabestrante con sellado hermético de clasificación IP68
- Acabado con recubrimiento en negro pulverizado resistente a la corrosión

Número de artículo

43P-F85B0-V0-00 Yellow

Artículo requerido

ATV-84526-00-00 Polea para pala ProVantage

B5R-F84Y0-V0-00 Kit de montaje pala de trabajo

Número de artículo

DBY-10097-20-00 Black

Número de artículo

DBY-10260-40-00 Black

Artículo requerido

DBY-10600-10-00 Kit de base de cabrestante WRX de WARN®

Accesorios opcionales

B5R-F84L0-V0-00 Defensa delantera con base de cabrestante

Cabestrante VRX con cable WARN®

El cabestrante WARN® VRX con cable de acero de 15,24 metros es de construcción totalmente metálica e incluye el nuevo embrague desarrollado a partir del diseño de tuerca de bloqueo WARN® 4WD.



- Contactor estanco mejorado IP68
- 2500 libras = 1134 kg
- Cable de acero de 15,24 metros de longitud y 4,88 mm de grosor
- Freno de sujeción de carga automático para un control preciso
- Sistema de engranaje de tres etapas de alta resistencia totalmente metálico
- Cabestrante con sellado hermético de clasificación IP68
- Acabado con recubrimiento en negro pulverizado resistente a la corrosión

Kit de cableado para cabestrante AXON de WARN®

El Kit de cableado para cabestrante AXON incluye todo lo necesario para cablear un cabestrante de la serie AXON.



- Digital montado en el manillar
- Cableado específico de la unidad y conectores Yamaha
- Requiere barra delantera opcional (B5R-F84L0-V0-00)

Polea para pala ProVantage

La polea para pala permite controlar mejor la hoja de la pala, al tiempo que reduce la tensión en los componentes.



- Duplica la capacidad de elevación y ralentiza el movimiento de la pala.
- Ayuda a largar la vida útil del cable.
- Reduce la carga y el ángulo de torsión.
- No funciona con el pivote de rotación 'Power Pivot' ni con el Power Lift.

Kit de base de cabestrante WRX de WARN®

El Kit de base de cabestrante delantero incluye todo lo necesario para montar un cabestrante de la serie VRX en la barra delantera original.



- Base de montaje
- Alojamiento del contactor específico para facilitar su instalación
- Requiere kit de cableado (DBY-10198-00-00)

Número de artículo

DBY-10260-30-00 Black

Artículo requerido

DBY-10600-10-00 Kit de base de cabestrante WRX de WARN®

Accesorios opcionales

B5R-F84L0-V0-00 Defensa delantera con base de cabestrante

Número de artículo

DBY-10597-50-00 Black

Artículo requerido

B5R-F84L0-V0-00 Defensa delantera con base de cabestrante

DBY-10583-00-00 Cabestrante con cable sintético WARN®

Número de artículo

ATV-84526-00-00 Black

Artículo requerido

43P-F85B0-V0-00 Pala delantera de alto rendimiento de 54 pulgadas

Número de artículo

DBY-10600-10-00 Black

Artículo requerido

DBY-10260-40-00 Cabestrante VRX con cable WARN®

DBY-10260-30-00 Cabestrante VRX con cable WARN®

Kit de montaje pala de trabajo

Requerido para montar la pala de trabajo de 54"

- Fácil instalación

**Número de artículo**

B5R-F84Y0-V0-00 Black

Artículo requerido

43P-F85B0-V0-00 Pala delantera de alto rendimiento de 54 pulgadas

Bola de enganche de 50 mm

Diseñado y fabricado con capacidad para remolques con certificado E1.

- Fácil montaje
- Se adapta a todos los soportes de gancho de remolque de serie
- Compatible con diámetros de 20 mm y 25 mm
- Aprobado según la norma de certificación E1

**Número de artículo**

YME-F85H0-00-01 Chrome

Cuerda sintética WARN®

Cuerda sintética de recambio para el cabestrante opcional WARN® Vantage 2000.

- Sustituye al cable de acero
- 3,9 mm de grosor y 15 m de longitud

**Número de artículo**

YME-89563-00-00 Grey

Kodiak 450



Kodiak 450 - Pack Protection

Mejora la protección y la usabilidad de tu ATV con el Pack Protection. El pack incluye: Protector frontal de alta resistencia, protector de chasis central y protector de trapecios delantero y trasero.

- Pack de protección virtual para el Kodiak 450.

Número de artículo

VPR-VK450-23-00 N/A

Artículo no compatible

BB5-F85F0-V0-00	Defensa delantera de alta resistencia
BB5-F31A0-V0-00	Protector de trapecios delanteros
BB5-F11A0-V0-00	Protector del bastidor central
BB5-F21A0-V0-00	Protector de trapecio trasero



ATV TEK FlexGrip™ Pro Single

Aunque transites por el terreno más accidentado, tu arma, arco, caña de pescar, etc. estarán en el lugar exacto donde los colocaste cuando termines tu viaje.

- Se adapta a la mayoría de parrillas para ATV utilitarios
- Se adapta a cualquier producto FlexGrip™
- Proporciona 16" adicionales de ajuste horizontal

Número de artículo

ABA-FFG10-00-00 Black

Accesorios opcionales

ABA-FFG20-00-00	ATV TEK FlexGrip™ Pro Double
ABA-VFG20-00-00	ATV TEK V-Grip™ Double

Maleta de carga delantera

Permite transportar tus objetos personales mientras disfrutas de la aventura con tu Yamaha.

- Fabricado en plástico resistente y robusto de alta calidad
- Diseño resistente a agua y suciedad
- Dos pestillos elásticos que se pueden asegurar con candados
- Sistema sólido de montaje compatible con la mayoría de portaequipajes para ATV utilitarios
- Se puede combinar con la maleta trasera opcional para añadir capacidad de almacenamiento



Número de artículo

DBY-ACC56-00-69 Black

Accesorios opcionales

DBY-ACC56-00-71	Maleta de carga trasera
-----------------	-------------------------



ATV TEK FlexGrip™ Pro Double

Las mismas ventajas del modelo Pro Single, multiplicadas por dos. Aunque transites por el terreno más accidentado, tu arma, arco, caña de pescar, etc. estarán en el lugar exacto donde los coloques cuando termines tu viaje

- Se adapta a cualquier producto FlexGrip™
- Proporciona 16" adicionales de ajuste horizontal
- Se adapta a la mayoría de parrillas para ATV utilitarios

Número de artículo

ABA-VFG20-00-00 Black

Accesorios opcionales

ABA-VFG20-00-00 ATV TEK V-Grip™ Double

ABA-VFG10-00-00 ATV TEK FlexGrip™ Pro Single

Artículo no compatible

ABA-VFG20-00-00 ATV TEK V-Grip™ Double



ATV TEK V-Grip™ Double

Un auténtico ajuste personalizado para tus herramientas que se instala en el Kit de sujeción de raíl de caja de carga FusionFit™. Disfruta de una instalación fácil, un montaje firme y con mandos fácilmente ajustables para realizar cambios de forma sencilla sin necesidad de herramientas, incluso en marcha. Incluye horquillas (2), soportes de montaje (2), amortiguadores de goma (2) y toda la tornillería necesaria para una instalación rápida.

- Sistema de montaje tubular en material compuesto mejorado

Número de artículo

ABA-VFG20-00-00 Black

Accesorios opcionales

ABA-VFG20-00-00 ATV TEK FlexGrip™ Pro Double

ABA-VFG10-00-00 ATV TEK FlexGrip™ Pro Single

Artículo no compatible

ABA-VFG20-00-00 ATV TEK FlexGrip™ Pro Double



Maleta de carga trasera

Permite transportar tus objetos personales mientras disfrutas de la aventura con tu Yamaha.

- Fabricado en plástico resistente y robusto de alta calidad
- Diseño resistente a agua y suciedad
- Dos pestillos elásticos que se pueden asegurar con candados
- Sistema sólido de montaje compatible con la mayoría de portaequipajes para ATV utilitarios
- Se puede combinar con la maleta delantera opcional para añadir capacidad de carga adicional

Número de artículo

DBY-ACC56-00-71 Black

Accesorios opcionales

DBY-ACC56-00-69 Maleta de carga delantera



Soft Side Cooler

Ideal for keeping your beverages and snacks cool while out on the trail, on the water or for any other outdoor activity.

- Includes a shoulder strap
- Includes Yamaha logo bottle opener
- Waterproof liner and high-density insulation
- Zippered storage compartment easily holds 24 cans including ice
- Securely held with a four point, quick release tie-down

Número de artículo

B8K-F847U-V0-00 Black



Llantas de aleación delanteras 8"x12"

Confiere una apariencia más exclusiva a la unidad

- Se pueden pedir tapacubos que se ajusten a la rueda
- La válvula de aire no está incluida
- Componente OEM

Tapón de rueda - Cromado

Confiere una apariencia más exclusiva a la unidad

- Componente OEM



Llantas de aleación traseras 10"x12"

Confiere una apariencia más exclusiva a la unidad

- Se pueden pedir tapacubos que se ajusten a la rueda
- La válvula de aire no está incluida
- Componente OEM



Llantas de aleación delanteras y traseras 10"x14"

Confiere una apariencia más exclusiva a la unidad

-



Número de artículo

B32-F5168-10-00 Aluminio

B32-F5168-00-00 Matt Black

B32-F5168-A0-00 Black

Accesorios opcionales

B32-F5338-10-00 Llantas de aleación traseras 10"x12"

1RB-F530B-10-00 Tapón de rueda - Cromado

1RB-F530B-00-00 Tapón de rueda

Número de artículo

1RB-F530B-10-00 Chrome

Accesorios opcionales

B4F-F5168-21-00 Llantas de aleación delanteras y traseras 10"x14"

B32-F5168-10-00 Llantas de aleación delanteras 8"x12"

B32-F5338-10-00 Llantas de aleación traseras 10"x12"

Número de artículo

B32-F5338-10-00 Aluminio

B32-F5338-00-00 Black

B32-F5338-A0-00 Black

Accesorios opcionales

B32-F5168-10-00 Llantas de aleación delanteras 8"x12"

1RB-F530B-10-00 Tapón de rueda - Cromado

1RB-F530B-00-00 Tapón de rueda

Número de artículo

B4F-F5168-21-00 Matt Black

B4F-F5168-40-00 Frozen Titanium

Accesorios opcionales

1RB-F530B-10-00 Tapón de rueda - Cromado

1RB-F530B-00-00 Tapón de rueda

Filtro de aire Twin Air de doble capa previamente lubricado

Flujo de aire y filtración mejorados

- Se puede limpiar con agua y jabón
- Previamente lubricado con aceite biodegradable



Número de artículo

5ND-E4451-0T-00 Green

Extensión de parrilla trasera

Extensión adicional para parrilla trasera que mantiene tus pertenencias fijadas y aporta un espacio funcional a la parrilla de serie.

- Aumenta la altura de la parrilla trasera hasta casi los 19,05 cm
- Fabricada en tubo de acero, con la máxima resistencia y durabilidad
- Instalación sencilla sobre la parrilla de serie con tornillería incluida
- Compatible con el soporte opcional para funda de rifle, la base para la nevera portátil y la bolsa de almacenamiento trasera

Número de artículo

B85-F48A0-V0-00 Black



Tapón de rueda

Confiere una apariencia más exclusiva a la unidad

- Componente OEM



Número de artículo

1RB-F530B-00-00 Black

Accesorios opcionales

B4F-F5168-21-00 Llantas de aleación delanteras y traseras 10"x14"

B32-F5168-10-00 Llantas de aleación delanteras 8"x12"

B32-F5338-10-00 Llantas de aleación traseras 10"x12"

Tapón válvula de aluminio patrón moleteado

Tapa de válvula marca Yamaha

- Tapa de válvula de aluminio anodizado con logotipo de Yamaha
- Disponible en 3 colores: negro, azul y rojo



Número de artículo

90338-W1016-BL Black

90338-W1016-BU Blue

90338-W1016-RE Red

Tapón válvula de aluminio patrón helicoidal

Tapa de válvula marca Yamaha

- Tapa de válvula de aluminio anodizado con logotipo de Yamaha
- Disponible en 3 colores: negro, azul y rojo



Número de artículo

90338-W1018-BU Blue

90338-W1018-BL Black

90338-W1018-RE Red

Protector del bastidor central

Proporciona protección rígida al bastidor principal

- Montaje fácil
- Se incluyen los soportes de montaje



Número de artículo

BB5-F11A0-V0-00 Aluminium

Accesorios opcionales

BB5-F31A0-V0-00 Protector de trapecios delanteros

BB5-F21A0-V0-00 Protector de trapecio trasero

BB5-F41A0-V0-00 Protectores de reposapiés

Protector de trapecio trasero

Proporciona protección rígida a los trapecios contra piedras y árboles

- Rápida instalación



Número de artículo

BB5-F21A0-V0-00 Aluminium

Accesorios opcionales

BB5-F31A0-V0-00 Protector de trapecios delanteros

BB5-F11A0-V0-00 Protector del bastidor central

BB5-F41A0-V0-00 Protectores de reposapiés

Protector de trapecios delanteros

Proporciona protección rígida a los trapecios

- Montaje fácil
- Protección adicional



Número de artículo

BB5-F31A0-V0-00 Aluminium

Accesorios opcionales

BB5-F11A0-V0-00 Protector del bastidor central

BB5-F21A0-V0-00 Protector de trapecio trasero

BB5-F41A0-V0-00 Protectores de reposapiés

Extensiones de guardabarros

Protegen del agua, barro y otra suciedad



- Fácil montaje
- Las extensiones de guardabarros se integran a la perfección con las líneas del guardabarros para dar forma a un diseño perfectamente integrado

Número de artículo

BBS-F15E0-V0-00 Black

Defensa delantera de alta resistencia

Ayuda a proteger la parte delantera, los guardabarros, y los faros



- Recambio directo para la barra delantera de serie

Número de artículo

BBS-F85F0-V0-00 Black

Protectores de reposapiés

Proporciona protección rígida a la zona de los reposapiés contra piedras y árboles



- Rápida instalación
- Soporte de montaje adicional incluido
- Izquierdo y derecho

Número de artículo

BBS-F41A0-V0-00 Aluminium

Artículo requerido

BBS-F11A0-V0-00 Protector del bastidor central

Accesorios opcionales

BBS-F31A0-V0-00 Protector de trapecios delanteros

BBS-F21A0-V0-00 Protector de trapecio trasero

Defensa delantera con base de cabrestante

Sin sacrificar el estilo, la barra delantera de alta resistencia protege el frontal del Kodiak 450. Protege la parte delantera, los guardabarros y los faros delanteros de los obstáculos del camino y los arbustos, al tiempo que complementa el estilo del ATV



- Recambio directo para la defensa delantera de serie con los soportes y la tornillería de fábrica
- Soporte integrado para una instalación fácil y práctica del cabrestante Warn AXON de hasta 3500 lb.
- Incluye puntos de anclaje para asegurar el extremo delantero de forma segura
- Estructura tubular totalmente de acero de 38 mm con recubrimiento E-Coated y pintura pulverizada texturizada a juego con las barras de la unidad para una durabilidad excepcional
- Añade cómodamente luces LED POD opcionales con soportes integrados

Número de artículo

B5R-F84L0-V0-00 Black

Accesorios opcionales

DBY-10260-40-00 Cabrestante VRX con cable WARN®

DBY-10260-30-00 Cabrestante VRX con cable WARN®

DBY-10583-00-00 Cabrestante con cable sintético WARN®

B5R-F84Y0-V0-00 Kit de montaje pala de trabajo



Kit de faro

Mejora la visibilidad en condiciones de escasa iluminación con la tecnología LED.

- Faro de gran potencia
- Fácil de instalar. Incluye todos los accesorios necesarios.
- Instalación sencilla gracias al adhesivo ThreeBond® que proporciona una sujeción permanente
- Faro LED de gran potencia con 18 leds
- Montaje fácil
- Soporte de ariete con perno en U para montaje en riel incluido
- Toma de salida de 12 voltios incluida
- La bola de goma absorbe los golpes y vibraciones
- Fácilmente desmontable del soporte de ariete
- Protector corporal de goma resistente a la intemperie
- Interruptor de encendido/apagado en el faro
- Longitud del cable de alimentación de 125 cm-175 cm
- Haz de 30 grados
- Lente esmerilada
- 9 vatios
- 1900 lúmenes
- Temperatura de color de 4500K

Número de artículo

ABA-2HR35-10-00 Black

Puños calefactados Hi/Lo

Gran aumento de la comodidad en marcha.

- Puños de goma con perfil especial y un tacto excelente
- Distribución consistente gracias a la tecnología exclusiva de circuitos flexibles
- Potencia de 40 vatios, con una intensidad inferior a 3 amperios
- De Heat Demon



Número de artículo

DBY-ACC56-00-44 Black

Asidero calefactado ATV de Heat Demon

Mantiene el pulgar del conductor caliente en condiciones de frío.

- Un asidero calefactado de silicona con reverso adhesivo
- El asidero calefactado ofrece un funcionamiento simple de alto/bajo/desactivado
- Conectar y listo



Número de artículo

DBY-ACC56-00-47 Black

Accesorios opcionales

DBY-ACC56-00-44 Puños calefactados Hi/Lo



Puños calefactables Demon Quad Zone

Incluye puños y asideros calefactables para unidades ATV

- Incluye dos puños de sujeción calefactables
- El controlador Quad Zone ofrece cinco niveles de calor
- Un asidero calefactado de silicona con reverso adhesivo
- Máximo 45 vatios (20 por puño, 5 por asidero calefactable) a 14 voltios
- Niveles de calor personalizables para cada asidero.
- Conectar y listo
- Se adapta a manillares de 22 mm

Número de artículo

DBY-ACC56-00-46 Black

Accesorios opcionales

DBY-ACC56-00-48 Calentador de asiento ATV de Heat Demon®

Número de artículo

DBY-ACC56-00-48 Black

Accesorios opcionales

DBY-ACC56-00-47 Asidero calefactado ATV de Heat Demon

DBY-ACC56-00-46 Puños calefactables Demon Quad Zone



Calentador de asiento ATV de Heat Demon®

Un calentador de asiento fino y flexible que se instala debajo de la funda del asiento original y se calienta rápidamente

- La cubierta de espuma mide 305 mm x 254 mm
- Incluye interruptor de encendido/apagado
- El calentador mide 254 mm x 229 mm
- Controlador incluido
- Los puños calefactables ATV 4 zone se venden por separado

Número de artículo

ABA-METRC-00-00 Black

Kit de herramientas métricas

Con este completo kit estarás siempre preparado para las dificultades que te presente la carretera.

- Contiene llaves mixtas de 8, 10, 12 y 14, llave inglesa, mordazas, destornillador Philips de 4 puntas, destornillador plano, llave de bujía y calibre de bujía
- También se incluye un rollo de cinta aislante negra, un medidor de presión del neumático, bridas, alambre, un paño y llaves Allen 3, 4, 5 y 6
- Se entrega en un cómodo estuche enrollable
- Se puede transportar fácilmente en las alforjas, las maletas laterales, el Top Case, etc.



YEC-50 Battery Charger UK SPEC

8-step charger that can charge the battery of your Yamaha motorcycle, scooter, ATV, SMB and/or marine products. Applicable to UK markets only.



- Ofrece una exclusiva tecnología de carga de batería. Función de carga automática que analiza el estado de la batería, recarga y automáticamente cambia a modo de mantenimiento cuando está lista
- Diseño seguro: antichispas, protección contra inversiones de polaridad y a prueba de cortocircuitos
- Compacto, ligero, práctico y fácil de almacenar
- Especialmente testado y aprobado por los ingenieros de Yamaha para adaptarse a nuestra gama de motocicletas, scooter, ATV, motos de nieve y otros productos
- Corriente máxima de carga de 5 amperios
- El más potente de su clase
- Tiempo de carga reducido
- Basado en la galardonada plataforma CTEK
- With UK-plug
- En combinación con los conectores rápidos YEC (Conector integrado para cargador de batería YEC, Indicador de carga de batería YEC y Panel indicador YEC 150) permite ver el estado de carga de la batería y tener una conexión más sencilla entre la batería de tu Yamaha y el cargador YEC-50

Número de artículo

YME-YEC50-UK-10 Black

Funda de almacenamiento de ATV

Esta funda de almacenamiento de ATV ayuda a proteger tu ATV mientras está guardado.



- La funda también se adapta a los accesorios instalados.

Número de artículo

ATV-COVER-02-00 Black

Correas para transporte Yamaha

Sólidas y resistentes correas de transporte para fijar tu Yamaha u otros objetos de gran tamaño al suelo de una furgoneta o remolque.



- Fácil uso, tensado sencillo y apertura con un solo dedo
- Contiene un gancho suave fijo integrado en un extremo para pasarlo por el manillar, los tubos del bastidor, la tija u otros componentes
- La hebilla cincada cuenta con un tensor para reducir el desgaste de la correa
- Con logo Yamaha a intervalos
- Tensión máxima: 540 kg
- Carga máxima de trabajo: 180 kg
- Se venden en conjunto

Número de artículo

ACC-05558-40-28 Blue

Correas con carraca Yamaha

Sólidas y resistentes correas de transporte para fijar tu Yamaha u otros objetos de gran tamaño al suelo de una furgoneta o remolque.



- Fácil uso, tensado sencillo y apertura con un solo dedo
- Contiene un gancho suave fijo integrado en un extremo para pasarlo por el manillar, los tubos del bastidor, la tija u otros componentes
- El mango de la carraca está engomado para proporcionar un agarre correcto
- Con logo Yamaha a intervalos
- Tensión máxima: 540 kg
- Carga máxima de trabajo: 180 kg
- Se venden en conjunto

Número de artículo

ACC-05558-40-30 Blue

Alfombrilla de boxes Yamaha Racing

La alfombrilla Racing es perfecta para el garaje y el uso en exteriores o boxes, y proporciona una superficie de apoyo excelente.



- Resistente al agua
- Homologación FIM
- Base de goma
- Mín. de 1 litro de absorción de aceite
- Tamaño: 210 x 100 cm

Número de artículoYME-ENVIR-HQ-01 Blue
YME-ENVIR-HQ-00 Black**Cargador de batería YEC-9**

Cargador de batería en 6 pasos para cargar la batería de tu moto, scooter, ATV, moto de nieve o producto náutico Yamaha



- Con enchufe europeo
- Ofrece una exclusiva tecnología de carga de batería. Función de carga automática que analiza el estado de la batería, recarga y automáticamente cambia a modo de mantenimiento cuando está lista
- Diseño seguro: antichispas, protección contra inversiones de polaridad y a prueba de cortocircuitos
- Compacto, ligero, práctico y fácil de almacenar
- Probado y aprobado especialmente por los ingenieros de Yamaha
- Incluye modo de prueba de batería y carga de mantenimiento
- Identifica baterías defectuosas
- Garantiza la carga al máximo para aumentar la vida útil de la batería
- Basado en la galardonada plataforma de cargadores CTEK
- En combinación con los conectores rápidos YEC (Conector integrado para cargador de batería YEC, Indicador de carga de batería YEC y Panel indicador YEC 150) permite ver el estado de carga de la batería y tener una conexión más sencilla entre la batería de tu Yamaha y el cargador YEC-8

Número de artículo

YME-YEC09-EU-20 Black

Cargador de batería CTEK CS ONE

Cargador para todo tipo de baterías. Nuevo y duradero diseño fácil de manejar, con un sistema de montaje único en la parte trasera para conectar rápidamente los accesorios CS. Se puede dejar conectado con seguridad largos periodos de tiempo durante la carga de mantenimiento.



- Opción Recond para restablecer y reacondicionar baterías de plomo-ácido
- Fuente de alimentación de 12 V para utilizar la batería durante los trabajos de mantenimiento y mantener la electricidad de contacto con el vehículo durante su sustitución o retirada
- Opción de activación para reactivar las baterías de litio y plomo-ácido aparentemente agotadas
- Ajustes avanzados para controlar el voltaje y el amperaje del cargador

Número de artículo

YME-YEC01-EU-00 Black

Cargador YEC-50 con homologación UE

Cargador de ocho etapas capaz de cargar la batería de moto, scooter, ATV, motos de nieve y/o embarcaciones Yamaha.



- Tecnología exclusiva de carga de baterías
- Diseñado para la seguridad
- Ligero y compacto
- Probado y aprobado especialmente por los ingenieros de Yamaha

Número de artículo

YME-YEC50-EU-20 Black

Juego de puntas y destornillador en T Yamaha

Destornillador compacto en T con un juego de puntas de todos los calibres Yamaha.



- Destornillador en T con cuadradillo de 3/8 pulg.
- Vasos de 8, 10, 12, 14 y 17 mm, y puntas hexagonales de 5 y 6 mm, y Philips de 2
- Una base con clip mantiene siempre ordenadas las puntas
- Un estuche flexible y resistente mantiene las herramientas siempre protegidas

Número de artículo

ACC-05SS8-40-67 Chrome

YEC-9 Charger UK Specification

6-step charger that can charge the battery of your Yamaha motorcycle, scooter, ATV, SMB and/or marine products.



- Diseñado para la seguridad
- Combine it with the YEC quick connectors
- Probado y aprobado especialmente por los ingenieros de Yamaha
- Tecnología exclusiva de carga de baterías
- Ligera y compacta

Número de artículo

YME-YEC09-UK-20 Black

Cargador de batería CTEK CS ONE

Cargador para todo tipo de baterías. Nuevo y duradero diseño fácil de manejar, con un sistema de montaje único en la parte trasera para conectar rápidamente los accesorios CS. Se puede dejar conectado con seguridad largos periodos de tiempo durante la carga de mantenimiento



- Opción Recond para restablecer y reacondicionar baterías de plomo-ácido
- Fuente de alimentación de 12 V para utilizar la batería durante los trabajos de mantenimiento y mantener la electricidad de contacto con el vehículo durante su sustitución o retirada
- Opción de activación para reactivar las baterías de litio y plomo-ácido aparentemente agotadas
- Ajustes avanzados para controlar el voltaje y el amperaje del cargador

Número de artículo

YME-YEC01-UK-00 Black

Conjuntos de transmisión del eje delantero para ATV

Si llegara el día en que necesitaras sustituir un conjunto de eje dañado, ahora puedes encargar la pieza de serie fácilmente con una única referencia.



- Con el stock, la calidad y la durabilidad garantizados
- El kit viene completamente montado
- No es necesario complicarse con grasa ni herramientas especiales

Número de artículo

2UD-2518F-00-00 N/A

Conjuntos de transmisión del eje delantero para ATV

Si llegara el día en que necesitaras sustituir un conjunto de eje dañado, ahora puedes encargar la pieza de serie fácilmente con una única referencia.



- Con el stock, la calidad y la durabilidad garantizados
- El kit viene completamente montado
- No es necesario complicarse con grasa ni herramientas especiales

Número de artículo

BB5-2518G-00-00 N/A

Conjuntos de transmisión del eje trasero para ATV

Si llegara el día en que necesitaras sustituir un conjunto de eje dañado, ahora puedes encargar la pieza de serie fácilmente con una única referencia.



- Con el stock, la calidad y la durabilidad garantizados
- El kit viene completamente montado
- No es necesario complicarse con grasa ni herramientas especiales

Número de artículo

BB5-2531H-00-00 N/A



Kit de base de cabrestante WRX de WARN®

El Kit de base de cabrestante delantero incluye todo lo necesario para montar un cabrestante de la serie VRX en la barra delantera original.

- Base de montaje
- Alojamiento del contactor específico para facilitar su instalación
- Requiere kit de cableado (DBY-10198-00-00)

Número de artículo

DBY-10600-10-00 Black

Artículo requerido

DBY-10260-40-00 Cabrestante VRX con cable WARN®
 DBY-10260-30-00 Cabrestante VRX con cable WARN®



Kit de montaje pala de trabajo

Requerido para montar la pala de trabajo de 54"

- Fácil instalación

Número de artículo

B5R-F84Y0-V0-00 Black

Artículo requerido

43P-F85B0-V0-00 Pala delantera de alto rendimiento de 54 pulgadas



Bola de enganche de 50 mm

Diseñado y fabricado con capacidad para remolques con certificado E1.

- Fácil montaje
- Se adapta a todos los soportes de gancho de remolque de serie
- Compatible con diámetros de 20 mm y 25 mm
- Aprobado según la norma de certificación E1

Número de artículo

YME-F85H0-00-01 Chrome

Gancho para remolque de clase 2

Permite utilizar cualquier remolque con un enganche de bola de 50 mm.

- Instalación en 5 segundos
- Varios modos de montaje en cualquier tipo de vehículo ATV o Side by Side
- Bola de remolque de 50 mm incluida

Número de artículo

ATV-W0789-01-00 Black

Artículo requerido

B16-F85H0-V0-00 Acople para remolque



Acople para remolque

Permite usar un enganche de bola estándar para tirar de un remolque pequeño.



- Compatible con un enganche estándar de 2 pulgadas y pasador
- Montaje sencillo del soporte de bola

Número de artículo

B16-F85H0-V0-00 Black

Accesorios opcionales

ATV-W0789-01-00 Gancho para remolque de clase 2

Cabrestante con cable sintético WARN®

Combina en un solo accesorio un potente motor y un contactor digital inteligente. El Motactor™ en el cabrestante AXON con 15,2 metros de cable sintético es ideal para las condiciones más extremas.



- 3500 libras = 1588 kg
- Cable sintético Spydura de 6,4 mm
- Motactor™ simplifica la instalación del cabrestante en un 50 %
- Controla la velocidad, la carga y la temperatura del motor desde el mando a distancia del cabrestante
- El limitador de carga evita daños por sobrecarga en el cabrestante
- Construcción rígida totalmente metálica e impermeable
- Nuevo diseño de embrague basado en el legendario diseño de la tuerca de bloqueo 4WD de WARN®

Número de artículo

DBY-10583-00-00 Black

Artículo requerido

DBY-10597-50-00 Kit de cableado para cabrestante AXON de WARN®

Accesorios opcionales

B5R-F84L0-V0-00 Defensa delantera con base de cabrestante

43P-F85B0-V0-00 Pala delantera de alto rendimiento de 54 pulgadas

Cuerda sintética WARN®

Cuerda sintética de recambio para el cabestrante opcional WARN® Vantage 2000.



- Sustituye al cable de acero
- 3,9 mm de grosor y 15 m de longitud

Número de artículo

YME-89563-00-00 Grey



Pala delantera de alto rendimiento de 54 pulgadas

Herramienta muy práctica para retirar nieve, arena o grava con la máxima facilidad.

- La pala más versátil y resistente, y con mayor rendimiento del mercado, perfecta para trabajos exigentes al aire libre
- El travesaño central proporciona la máxima rigidez
- Diseño compacto y sólido para ofrecer mayor resistencia
- Barra de aproximación gruesa y resistente, con un ángulo afilado para asegurar un barrido eficaz de la superficie
- El acabado especial con recubrimiento de baja fricción evita que la nieve se adhiera a la pala
- Es la hoja de pala más completa del mercado gracias a la versatilidad que ofrecen sus útiles accesorios opcionales, como el conjunto de marcadores de la pala, el alerón lateral, el cable de elevación, etc. Consulte la guía de aplicación para descubrir todos los accesorios
- Fácil montaje

Cable de 3500 libras

Sustitución directa del cable del cabrestante WARN®

- Pieza de recambio



Cabrestante VRX con cable WARN®

El cabrestante WARN® VRX con cable de acero de 15,24 metros es de construcción totalmente metálica e incluye el nuevo embrague desarrollado a partir del diseño de tuerca de bloqueo WARN® 4WD.

- Contactor estanco mejorado IP68
- 3500 libras = 1587 kg
- Cable de acero de 15,24 metros de longitud y 5,6 mm de grosor
- Freno de sujeción de carga automático para un control preciso
- Sistema de engranaje de tres etapas de alta resistencia totalmente metálico
- Cabrestante con sellado hermético de clasificación IP68
- Acabado con recubrimiento en negro pulverizado resistente a la corrosión



Número de artículo

43P-F85B0-V0-00 Yellow

Artículo requerido

ATV-84526-00-00 Polea para pala ProVantage
B5R-F84Y0-V0-00 Kit de montaje pala de trabajo

Número de artículo

DBY-10097-20-00 Black

Número de artículo

DBY-10260-40-00 Black

Artículo requerido

DBY-10600-10-00 Kit de base de cabrestante WRX de WARN®

Accesorios opcionales

B5R-F84L0-V0-00 Defensa delantera con base de cabrestante



Cabrestante VRX con cable WARN®

El cabrestante WARN® VRX con cable de acero de 15,24 metros es de construcción totalmente metálica e incluye el nuevo embrague desarrollado a partir del diseño de tuerca de bloqueo WARN® 4WD.

- Contactor estanco mejorado IP68
- 2500 libras = 1134 kg
- Cable de acero de 15,24 metros de longitud y 4,88 mm de grosor
- Freno de sujeción de carga automático para un control preciso
- Sistema de engranaje de tres etapas de alta resistencia totalmente metálico
- Cabestrante con sellado hermético de clasificación IP68
- Acabado con recubrimiento en negro pulverizado resistente a la corrosión

Polea para pala ProVantage

La polea para pala permite controlar mejor la hoja de la pala, al tiempo que reduce la tensión en los componentes.



- Duplica la capacidad de elevación y ralentiza el movimiento de la pala.
- Ayuda a largar la vida útil del cable.
- Reduce la carga y el ángulo de torsión.
- No funciona con el pivote de rotación 'Power Pivot' ni con el Power Lift.

Kit de cableado para cabestrante AXON de WARN®

El Kit de cableado para cabestrante AXON incluye todo lo necesario para cablear un cabestrante de la serie AXON.



- Digital montado en el manillar
- Cableado específico de la unidad y conectores Yamaha
- Requiere barra delantera opcional (B5R-F84L0-V0-00)

Número de artículo

DBY-10260-30-00 Black

Artículo requerido

DBY-10600-10-00 Kit de base de cabrestante WRX de WARN®

Accesorios opcionales

B5R-F84L0-V0-00 Defensa delantera con base de cabrestante

Número de artículo

ATV-84526-00-00 Black

Artículo requerido

43P-F85B0-V0-00 Pala delantera de alto rendimiento de 54 pulgadas

Número de artículo

DBY-10597-50-00 Black

Artículo requerido

B5R-F84L0-V0-00 Defensa delantera con base de cabrestante

DBY-10583-00-00 Cabestrante con cable sintético WARN®

UMX AC



Kit de sujeción de caja de carga FusionFit™

Nuestro Kit de sujeción de caja de carga FusionFit™ te permitirá tener tus herramientas siempre a mano. El sistema de accesorios FusionFit™ de Yamaha proporciona un diseño sin herramientas que te permite "hacer clic y listo" con solo un cuarto de vuelta. Gracias a la ranura de bloqueo de seguridad integrada puedes asegurar tu carga fácilmente y ponerte en marcha.

- Puntos de anclaje integrados (no se necesitan soportes adicionales)
- Asegura tu valiosa carga con la ranura de bloqueo de seguridad integrada
- Diseño exclusivo sin herramientas que permite el ajuste sobre la marcha
- Rápida, intuitiva y de fácil uso
- Los acolchados de goma y la mordaza ajustable evitan cualquier deslizamiento

Número de artículo

J0G-F34A0-V0-00 Black



ATV TEK FlexGrip™ Pro Single

Aunque transites por el terreno más accidentado, tu arma, arco, caña de pescar, etc. estarán en el lugar exacto donde los colocaste cuando termines tu viaje.

- Se adapta a la mayoría de parrillas para ATV utilitarios
- Se adapta a cualquier producto FlexGrip™
- Proporciona 16" adicionales de ajuste horizontal

Número de artículo

ABA-FFG10-00-00 Black

Accesorios opcionales

ABA-FFG20-00-00 ATV TEK FlexGrip™ Pro Double

ABA-VFG20-00-00 ATV TEK V-Grip™ Double



ATV TEK FlexGrip™ Pro Double

Las mismas ventajas del modelo Pro Single, multiplicadas por dos. Aunque transites por el terreno más accidentado, tu arma, arco, caña de pescar, etc. estarán en el lugar exacto donde los colocaste cuando termines tu viaje

- Se adapta a cualquier producto FlexGrip™
- Proporciona 16" adicionales de ajuste horizontal
- Se adapta a la mayoría de parrillas para ATV utilitarios

Número de artículo

ABA-FFG20-00-00 Black

Accesorios opcionales

ABA-VFG20-00-00 ATV TEK V-Grip™ Double

ABA-FFG10-00-00 ATV TEK FlexGrip™ Pro Single

Artículo no compatible

ABA-VFG20-00-00 ATV TEK V-Grip™ Double



ATX TEK V-Grip™ Double

Un auténtico ajuste personalizado para tus herramientas que se instala en el Kit de sujeción de raíl de caja de carga FusionFit™. Disfruta de una instalación fácil, un montaje firme y con mandos fácilmente ajustables para realizar cambios de forma sencilla sin necesidad de herramientas, incluso en marcha. Incluye horquillas (2), soportes de montaje (2), amortiguadores de goma (2) y toda la tornillería necesaria para una instalación rápida.

- Sistema de montaje tubular en material compuesto mejorado



Maleta de carga trasera

Gracias a esta maleta de carga de alta resistencia y duradera podrás llevar contigo tus pertenencias de viaje o al trabajo. Se transforma en un refrigerador sin aislamiento con tapón de drenaje integrado para esos largos días de trabajo o para actividades en el bosque. Diseñada para encajar perfectamente entre los raíles de la caja de carga y para montarse con los tornillos de serie. Perfecta con o sin la alfombrilla para caja de carga Yamaha (se vende por separado).

- Capacidad de 115 litros
- Fácil acceso a la carga
- La tapa se mantiene abierta cuando sobrepasa la posición de ángulo de 90°
- Tapa con cerradura (con espacio para un candado opcional)
- Resistentes al polvo y agua, las tapas selladas usan un cierre con correa de goma
- No interfiere en la función de inclinación y apertura del portón trasero
- Se instala de forma segura con 3 tornillos de la caja de carga originales
- Fabricada en plástico ABS duradero



Barras laterales

Disfruta de una entrada y salida más sencillas al tiempo que añades protección para tus aventuras, tanto en pista como fuera de ella. Diseñadas para integrarse a la perfección con la parte inferior de las estriberas y proteger el lateral, además de complementar el estilo atrevido y agresivo del UMX. Combina perfectamente con el protector tubular frontal y trasero (se venden por separado). El kit incluye las barras laterales, los soportes de montaje y detalladas instrucciones para su instalación.

- De fabricación en acero bajo en carbono soldado
- Superficie de textura duradera a juego con los reposabrazos y los soportes de techo originales
- Revestimiento pulverizado en negro, satinado y E-coat
- Montaje rígido en chasis
- Soporta hasta 136 kg

Número de artículo

ABA-VFG20-00-00 Black

Accesorios opcionales

ABA-FFG20-00-00 ATX TEK FlexGrip™ Pro Double

ABA-FFG10-00-00 ATX TEK FlexGrip™ Pro Single

Artículo no compatible

ABA-FFG20-00-00 ATX TEK FlexGrip™ Pro Double

Número de artículo

J0G-F83P0-V0-00 Black

Número de artículo

J0G-F11E0-V0-00 Black



Llanta de aleación J-Series All-Terrain de 12 radios de 10"

¡Haz que salir del camino sea muy fácil con este conjunto de llanta de aleación J-Series All-Terrain de 12 radios que ofrece una mayor tracción en un paquete listo para retumbar!

- Elegante y ligera

Número de artículo

GCA-J2G51-00-SL Chrome



Retrovisor de ventosa CIPA®

No es necesario perforar, emplear herramientas, ni rayar nada. Se adhiere a cualquier superficie limpia, suave y no porosa. Se monta en el salpicadero, la consola o el parabrisas. Espejo de 10,1 cm x 20,3 cm totalmente ajustable.

- Fácil instalación gracias al diseño específico

Número de artículo

SBT-11050-00-10 Black



Tapón válvula de aluminio patrón moleteado

Tapa de válvula marca Yamaha

- Tapa de válvula de aluminio anodizado con logotipo de Yamaha
- Disponible en 3 colores: negro, azul y rojo

Número de artículo

90338-W1016-BL Black

90338-W1016-BU Blue

90338-W1016-RE Red



Tapón válvula de aluminio patrón helicoidal

Tapa de válvula marca Yamaha

- Tapa de válvula de aluminio anodizado con logotipo de Yamaha
- Disponible en 3 colores: negro, azul y rojo

Número de artículo

90338-W1018-BU Blue

90338-W1018-BL Black

90338-W1018-RE Red



Defensa tubular delantera

Esta resistente defensa tubular delantera está diseñada para proporcionar una protección adicional mientras vives aventuras tanto dentro, como fuera de la pista. Diseñada para integrarse a la perfección con el perfil delantero del UMX, al tiempo que lo dota de un estilo agresivo y resistente. Ayuda a proteger la parrilla del radiador, el capó y el carenado al tiempo que complementa el estilo atrevido de tu Yamaha. Complementa perfectamente la defensa tubular trasera (se vende por separado). El kit incluye la defensa delantera, todo lo necesario para su montaje e instrucciones de instalación detalladas.

- Fabricada en tubo curvado de acero de alta resistencia de 1½ pulgada
- El tubo de diámetro de 1½ pulgada es compatible con una amplia variedad de soportes para incorporar faros adicionales
- Lengüetas de montaje de 3 mm de grosor
- Soporte con fusibles de cinta de 2,3 mm de grosor para una mayor seguridad de los ocupantes
- Se monta fácilmente al rail del bastidor de serie con 4 tornillos
- Reutiliza el protector de cárter original
- Utiliza los orificios de fábrica para una instalación sencilla
- Revestimiento pulverizado en negro, satinado y E-coat
- Superficie de textura duradera a juego con los reposabrazos y los soportes de techo originales

Número de artículo

J0G-F85F0-V0-00 Black



Alfombrilla para caja de carga

Protege la el suelo de la caja de carga de tu UMX con nuestra alfombrilla para caja de carga duradera y de alta resistencia. Fabricada en goma de estilo Nyracord, reforzada, exclusiva y de 10 mm de grosor. Su estilo atrevido combina con la estética de la unidad y el patrón de relieve agresivo evita que la carga se deslice en la zona del suelo.

- Con una goma resistente de estilo exclusivo de 10 mm de grosor.
- Evita el desgaste acelerado de la plataforma de la caja de carga
- Reduce el ruido y la resonancia cuando se transporta la carga
- Grandes patrones de relieve para una mayor tracción
- Logotipo de Yamaha moldeado
- Canales precortados para los tornillos de sujeción de la alfombrilla de la caja de carga
- Fácil de quitar y limpiar

Número de artículo

J0G-F7302-V0-00 Yamaha Black



UMAX deFender Jr.

Protégete a ti y a tu UMAX frente al barro, agua y suciedad con este kit de cuatro piezas. Este kit está fabricado con materiales altamente duraderos y está hecho para integrarse perfectamente con el aspecto y la sensación de trabajo duro de tu UMAX.

- Superficie duradera y texturizada
- Amplía el guardabarros 1,5 pulgadas
- Color a juego con la parrilla, el salpicadero, la cubierta de la caja y el soporte para bebidas.
- Se requiere perforar los guardabarros para realizar la instalación
- Fabricada en plástico HMWPE resistente
- Soportes con remaches TUFLOK® para una fijación segura

Número de artículo

J0G-F15E0-V0-00 Black



Defensa tubular trasera

Esta resistente defensa trasera está diseñada para proporcionar una protección adicional mientras vives aventuras tanto dentro, como fuera de la pista. Fue diseñada para integrarse a la perfección con el perfil trasero de la UMX al tiempo que la dota de un estilo agresivo y resistente. Protege los paneles laterales y traseros al tiempo que complementa las líneas de la carrocería de tu Yamaha. Complementa perfectamente la defensa tubular delantera (se vende por separado). El kit incluye la defensa trasera, todo lo necesario para su montaje e instrucciones de instalación detalladas.

- Fabricada en tubo curvado de acero de alta resistencia de 1½ pulgada
- El tubo de diámetro de 1½ pulgada es compatible con una amplia variedad de soportes para incorporar faros adicionales
- Lengüetas de montaje de 3 mm de grosor
- Se monta fácilmente al rail del bastidor de serie con 4 tornillos
- Utiliza los orificios de fábrica para una instalación sencilla
- Revestimiento pulverizado en negro, satinado y E-coat
- Superficie de textura duradera a juego con los reposabrazos y los soportes de techo originales

Número de artículo

J0G-F85F0-S0-00 Yamaha Black



Extensiones de guardabarros Off-road de gran tamaño

Protégete a ti y a tu UMX frente al barro, agua y suciedad con este kit de cuatro piezas. Diseñado para integrarse a la perfección con la sensación de conducción y carácter robusto del UMX.

El kit incluye las cuatro (4) extensiones de guardabarros, todo lo necesario para su montaje e instrucciones de instalación detalladas.

- Amplía el guardabarros 2 pulgadas
- Construcción termoformada duradera de 4 mm
- Fabricada en plástico HMWPE resistente
- Soportes con remaches TUFLOK® para una fijación segura

Número de artículo

J0G-F15E0-T0-00 Black



Luz trasera UMX (par): solo luces traseras

Las luces traseras UMX hacen que tu UMX sea visible de noche o en condiciones de poca luz. Equipados con un parche GORE-TEX® para evitar daños relacionados con la humedad o la condensación. Las funciones de señal de parada e intermitente requieren el Kit de ampliación de faros Premium (J0G-H4503-T0-00) o el Kit de ampliación de faros Ultra-Premium (J0G-H4503-S0-00), ambos se venden por separado. Las luces traseras están incluidas en ambos kits de ampliación.

- Cumple con ANSI / ILTVA Z135-2012 y SAE J586 y SAE J588
- 38 LED SMD® (cada luz)
- 0.46 A/luz a 13.8v o 0.35A a 12v
- LED de clasificación IP - IP67
- Bisel y carcasa de policarbonato.

Número de artículo

J0G-H4503-V0-00 Red

Cronómetro y tacómetro

Medidor para supervisar las horas de funcionamiento de tu motor.

- Incluye intervalos de mantenimiento preprogramados a 10 horas (inicial) y posteriormente cada 50 horas
- Parpadeo de alerta de dos horas al alcanzar el intervalo especificado
- Apto para motores de 4 tiempos Yamaha, incluidos los generadores de gasolina y las bombas



Número de artículo

ENG-METER-4C-01 Black



Interruptor de faro High/Low

El interruptor High/Low ofrece las opciones de iluminación de haz alto o bajo, al mismo tiempo que es resistente y fácil de instalar. Dual Seal Protection sella el agua, el polvo y la suciedad (clasificación IP66 / 68).

- Iluminación LED azul con icono indicador de luz larga
- Se adapta a la apertura estándar. Clasificación 20 [A] a 12 [V] DC.
- Dual Seal Protection sella el agua, el polvo y la suciedad
- Clasificación IP66/68, para componentes del panel delantero

Número de artículo

J0G-H25A0-V0-00 Black



Puerto USB

Conexión USB con controlador, lo que permite conectar smartphones y tablets.

- Charges any device while playing your round!

Número de artículo

GCA-J0C70-00-00 Black



Kit de herramientas métricas

Con este completo kit estarás siempre preparado para las dificultades que te presente la carretera.

- Contiene llaves mixtas de 8, 10, 12 y 14, llave inglesa, mordazas, destornillador Philips de 4 puntas, destornillador plano, llave de bujía y calibre de bujía
- También se incluye un rollo de cinta aislante negra, un medidor de presión del neumático, bridas, alambre, un paño y llaves Allen 3, 4, 5 y 6
- Se entrega en un cómodo estuche enrollable
- Se puede transportar fácilmente en las alforjas, las maletas laterales, el Top Case, etc.

Número de artículo

ABA-METRC-00-00 Black

Cargador de batería CTEK CS ONE

Cargador para todo tipo de baterías. Nuevo y duradero diseño fácil de manejar, con un sistema de montaje único en la parte trasera para conectar rápidamente los accesorios CS. Se puede dejar conectado con seguridad largos periodos de tiempo durante la carga de mantenimiento



- Opción Recond para restablecer y reacondicionar baterías de plomo-ácido
- Fuente de alimentación de 12 V para utilizar la batería durante los trabajos de mantenimiento y mantener la electricidad de contacto con el vehículo durante su sustitución o retirada
- Opción de activación para reactivar las baterías de litio y plomo-ácido aparentemente agotadas
- Ajustes avanzados para controlar el voltaje y el amperaje del cargador

Número de artículo

YME-YEC01-UK-00 Black

YEC-50 Battery Charger UK SPEC

8-step charger that can charge the battery of your Yamaha motorcycle, scooter, ATV, SMB and/or marine products. Applicable to UK markets only.



- Ofrece una exclusiva tecnología de carga de batería. Función de carga automática que analiza el estado de la batería, recarga y automáticamente cambia a modo de mantenimiento cuando está lista
- Diseño seguro: antichispas, protección contra inversiones de polaridad y a prueba de cortocircuitos
- Compacto, ligero, práctico y fácil de almacenar
- Especialmente testado y aprobado por los ingenieros de Yamaha para adaptarse a nuestra gama de motocicletas, scooter, ATV, motos de nieve y otros productos
- Corriente máxima de carga de 5 amperios
- El más potente de su clase
- Tiempo de carga reducido
- Basado en la galardonada plataforma CTEK
- With UK-plug
- En combinación con los conectores rápidos YEC (Conector integrado para cargador de batería YEC, Indicador de carga de batería YEC y Panel indicador YEC 150) permite ver el estado de carga de la batería y tener una conexión más sencilla entre la batería de tu Yamaha y el cargador YEC-50

Número de artículo

YME-YEC50-UK-10 Black

YXZ1000R SS



Kit GYTR® Racing Stage 1 – Modelo 2019-actual

El kit GYTR® Racing Stage 1 (modelos 2019-actual) incluye todo el equipamiento obligatorio según la normativa T4 de la FIA (Fédération Internationale de l'Automobile) para los Side by Side. El YXZ1000R, equipado con este kit, está preparado para participar en la mayoría de las competiciones según las autoridades deportivas nacionales y la FIM.

Número de artículo

B5H-RALLY-KT-01 N/A

Accesorios opcionales

B5H-F4240-00-00 GYTR® Sticker Kit

Gracias a su diseño de fácil montaje "plug-and-play", no se requieren soldaduras ni modificaciones en el chasis. Además de disponer de las instrucciones completas de montaje, esto permite que cualquier concesionario o mecánico experimentado de SSV Yamaha complete la instalación en unas 16 horas.

El kit GYTR Racing abre el camino a un nuevo mundo en los rally y ofrece una base sólida para mejorar las habilidades y el rendimiento del vehículo tanto para principiantes y como para pilotos experimentados.

El kit Stage 1 está diseñado para modelos YXZ1000R con radiador trasero de 2019 y años posteriores.

El kit contiene:

- Jaula de seguridad con certificación FIA, atornillada y revestimiento pulverizado en negro
- Asientos de competición Sparco EVO en material Skai fácil de limpiar y con anclajes para asientos personalizados
- Arnés de seguridad de 6 puntos de anclaje
- Techo y cortafuegos de aluminio con revestimiento pulverizado
- Toma de aire montada en la parte superior para una mejor refrigeración del radiador
- Soporte de neumático para 2 neumáticos de recambio
- Interruptor eléctrico de alimentación principal
- Sistema eléctrico con panel de interruptor y caja de fusibles para características adicionales, preparado para incluir 7 funciones adicionales tales como GPS, Intercom, luces. (no incluido)
- Redes de tamaño personalizado para lograr un ajuste perfecto en las ventanas
- Guardabarros delanteros y traseros
- Juego de protector de cárter de aluminio de 4 mm
- Juego protectores de cárter de aluminio de 6 mm para proteger el área del depósito de combustible
- Túnel de acero para eje de transmisión
- Argollas de remolque delantera y trasera
- Cortadores de cinturones de seguridad
- Acolchado para jaula de seguridad
- Extintor de incendios manual (cumple con la normativa FIA 8865-2015)
- Instrucciones de montaje paso a paso con plantillas incluidas
- Tablero de instrumentación del copiloto
- Luz LED de seguridad trasera superior
- Pegatina de seguridad obligatoria según normativa FIA
- Solo para uso en competición en circuitos cerrados



Kit GYTR® Racing Fase 2 FIA

El kit de competición GYTR® Fase 2 FIA complementa al Kit de competición GYTR Fase 1 (2HCRALLYKT01 / B5HRALLYKT01) e incluye todos los accesorios obligatorios para las copas Cross-country europeas o mundiales. Si se tienen instalados los dos kits, el YXZ1000R cumple íntegramente con los requisitos de FIA T4. El kit de Fase 2 incluye celdas de combustible de montaje "plug and play", un sistema de extinción de incendios y una sección de mampara adicional tras los asientos.

Este kit incluye:

- Células de combustible de montaje "plug-and-play" sin modificaciones en el chasis; las células de combustible cumplen con la normativa FIA 8865-2015
- Células de combustible dobles con una capacidad total de 64 litros para conquistar todas las etapas Cross-country.
- Se ha utilizado la bomba de combustible de serie del depósito de la YXZ1000R. El segundo depósito está preparado para instalar una bomba de combustible de serie de repuesto. (No suministrada en este kit)
- Sistema de extintor ultraligero activado eléctricamente, cumple con la normativa FIA 8865-2015
- Sólida boquilla de bloque mecanizado que contiene todos los conectores metálicos
- Almohadilla de protección universal del volante con correas de montaje

Escape completo Racing de titanio

Este sistema proporciona más potencia y menos peso para adaptarse a los requisitos de la competición

- instalación rápida
- largo intervalo de mantenimiento
- mantenimiento sencillo gracias al paquete de relleno similar al del silencioso MX
- reducción de 5 kg de peso
- aumento de potencia
- sólo para competición

Disclaimer

Este no es un producto marca Yamaha, sino que ha sido desarrollado y fabricado por Akrapovič.

Kit paquete de relleno de silencioso

Kit de relleno para el silencioso que permite mantener el máximo rendimiento con el mínimo nivel de ruido

- Montaje fácil
- Se incluyen nuevos remaches
- Incluye relleno

Disclaimer

Este no es un producto marca Yamaha, sino que ha sido desarrollado y fabricado por Akrapovič.

Número de artículo

B5H-RALLY-KT-02 N/A

Número de artículo

90798-33601-00 Titanium



Número de artículo

90798-33601-01 White



Maleta de carga trasera

¡Transporta tus objetos personales con seguridad mientras disfrutas de la aventura con tu Side-by-Side! Esta maleta de carga aumenta al máximo el espacio de almacenamiento sin que el YXZ® pierda su estilo



- Capacidad: aproximadamente 127 litros
- Fabricada en polietileno resistente, lineal y de baja densidad
- Impermeable y a prueba de polvo
- Tapa con cerradura (con espacio para un candado opcional)
- Superficies no reflectantes
- Evita la contaminación de la carga
- La tapa permanece abierta en un ángulo de 90° para facilitar el acceso

Número de artículo

B5H-F83P0-V0-00 Black

ATV TEK V-Grip™ Double

Un auténtico ajuste personalizado para tus herramientas que se instala en el Kit de sujeción de raíl de caja de carga FusionFit™. Disfruta de una instalación fácil, un montaje firme y con mandos fácilmente ajustables para realizar cambios de forma sencilla sin necesidad de herramientas, incluso en marcha. Incluye horquillas (2), soportes de montaje (2), amortiguadores de goma (2) y toda la tornillería necesaria para una instalación rápida.



- Sistema de montaje tubular en material compuesto mejorado

Número de artículo

ABA-VFG20-00-00 Black

Accesorios opcionales

ABA-FFG20-00-00 ATV TEK FlexGrip™ Pro Double

ABA-FFG10-00-00 ATV TEK FlexGrip™ Pro Single

Artículo no compatible

ABA-FFG20-00-00 ATV TEK FlexGrip™ Pro Double

ATV TEK FlexGrip™ Pro Double

Las mismas ventajas del modelo Pro Single, multiplicadas por dos. Aunque transites por el terreno más accidentado, tu arma, arco, caña de pescar, etc. estarán en el lugar exacto donde los colocaste cuando termines tu viaje



- Se adapta a cualquier producto FlexGrip™
- Proporciona 16" adicionales de ajuste horizontal
- Se adapta a la mayoría de parrillas para ATV utilitarios

Número de artículo

ABA-FFG20-00-00 Black

Accesorios opcionales

ABA-VFG20-00-00 ATV TEK V-Grip™ Double

ABA-FFG10-00-00 ATV TEK FlexGrip™ Pro Single

Artículo no compatible

ABA-VFG20-00-00 ATV TEK V-Grip™ Double

ATV TEK FlexGrip™ Pro Single

Aunque transites por el terreno más accidentado, tu arma, arco, caña de pescar, etc. estarán en el lugar exacto donde los colocaste cuando termines tu viaje.



- Se adapta a la mayoría de parrillas para ATV utilitarios
- Se adapta a cualquier producto FlexGrip™
- Proporciona 16" adicionales de ajuste horizontal


Número de artículo

ABA-FFG10-00-00 Black

Accesorios opcionales

ABA-FFG20-00-00 ATV TEK FlexGrip™ Pro Double

ABA-VFG20-00-00 ATV TEK V-Grip™ Double



Soporte para casco

Ofrece una solución de almacenamiento sencilla para los cascos entre diferentes trayectos.

- Diseño de aluminio resistente de calidad aeroespacial
- Los colgadores se montan debajo del techo para facilitar el acceso

Número de artículo

B57-F1308-V0-00 Black

Accesorios opcionales

B57-F11G0-V0-00 Kit de protecciones acolchadas



Soft Side Cooler

Ideal for keeping your beverages and snacks cool while out on the trail, on the water or for any other outdoor activity.

- Includes a shoulder strap
- Includes Yamaha logo bottle opener
- Waterproof liner and high-density insulation
- Zippered storage compartment easily holds 24 cans including ice
- Securely held with a four point, quick release tie-down

Número de artículo

B8K-F847U-V0-00 Black

Cable WARN® - 2500 libras

Sustitución directa del cable metálico del cabrestante WARN® de 2500 libras.

- Construcción duradera




Número de artículo

DBY-60076-00-00 Silver

Espejo central Yamaha

Proporciona una claridad óptica superior y una resistencia excepcional a los arañazos.

- Requiere un soporte de montaje para la instalación
- Ajuste de ángulo sin herramientas
- Abrazaderas de 38 mm
- La estructura de vidrio proporciona una excelente claridad óptica
- Resistencia a los arañazos y sin distorsiones
- Cuerpo fabricado en compuesto de polímero moldeado por inyección



Número de artículo

BAS-F6206-V0-00 Black

Artículo requerido

BAS-F621H-V0-00 Soporte de espejo central Yamaha

BAS-K7135-V0-00 Abrazadera para espejo universal Yamaha 38 mm

Accesorios opcionales

BAS-F621H-V0-00 Soporte de espejo central Yamaha



Soporte de espejo central Yamaha

Proporciona una claridad óptica superior y una resistencia excepcional a los arañazos.

- Estructura completa de acero para la máxima durabilidad y vibraciones mínimas
- Excepcional resistencia a la oxidación y a la intemperie gracias al revestimiento E-coat y al recubrimiento pulverizado.
- No se necesita taladrar
- Todos los accesorios de montaje incluidos

Número de artículo

BAS-F621H-V0-00 Black



Retrovisor central

Retrovisor de alta resistencia y durabilidad.

- Carcasa de polímero con una excelente resistencia y durabilidad, y de bajo peso
- Incluye un soporte de 38 mm en aluminio anodizado 6061 T6 de Assault Industries®
- Probado en marcha para soportar las condiciones más exigentes
- Desarrollado por Assault Industries®

Número de artículo

B8S-F6206-V0-00 Black



Soporte central para indicadores

Este elegante soporte se monta fácilmente en el salpicadero y complementa al estilo de la unidad. Está situado en el lugar perfecto para no disminuir la visibilidad y poder acceder a él fácilmente. Incluye una placa frontal en blanco con varias ubicaciones de corte, lo que te permite montar diversas combinaciones de indicadores y conmutadores.

- Fabricado en polipropileno
- Tamaño suficiente para instalar indicadores de 2 pulgadas
- No interfiere con los paneles de acceso ni los accesorios de mantenimiento
- Incluye una placa frontal en blanco con varias ubicaciones de corte

Número de artículo

B5H-H35B0-V0-00 Black



Abrazadera universal para teléfono Plus

La abrazadera universal para teléfono móvil está diseñada para colocar tu smartphone con o sin la funda puesta. La abrazadera universal para teléfono móvil, diseñada con materiales de alta calidad, garantiza una sujeción firme y segura de tu dispositivo mientras centras tu atención en la carretera.

- Se adapta a teléfonos de 56 a 82 mm
- Una herramienta esencial para la comodidad del uso con manos libres
- Diseño fino y ligero
- Sistema ajustable
- Insertos de sujeción de TPU antideslizantes
- Puede conectarse al sistema de montaje SP Connect de serie y Plus Quick & Secure

Número de artículo

YME-FUPCL-P0-00 Black



Funda protectora para smartphone

Esta funda fina y funcional protege el smartphone en todo momento y te permite colocarlo en la amplia variedad de soportes SP Connect™ PLUS.

Monta el teléfono de forma segura con el mecanismo de bloqueo giratorio patentado

- Se pueden utilizar todos los puertos y botones
- Estructura de la funda de 3 capas para ofrecer la máxima protección
- No afecta a la funcionalidad de la carga inalámbrica
- Diseño fino y ligero
- Protectora y funcional

Funda de protección Yamaha

La funda Yamaha, fina y funcional, protege el smartphone en todo momento y te permite colocarlo en la amplia variedad de soportes y diversos dispositivos compatibles con SP Connect™. Monta el teléfono de forma segura con el mecanismo de bloqueo giratorio patentado.

- Delgada, protectora y funcional
- Estructura de la funda de 3 capas para ofrecer la máxima protección
- Se pueden utilizar todos los puertos y botones
- No afecta a la funcionalidad de la carga inalámbrica



Número de artículo

YME-FCASP-91-50	Black
YME-FCASP-91-60	Black
YME-FCASP-91-40	Black
YME-FCASP-92-10	Black
YME-FCASP-91-80	Black
YME-FCASP-91-90	Black
YME-FCASP-91-70	Black

Número de artículo

YME-FCAS9-00-00	Samsung S8/S9
YME-FCAS9-93-00	Black
YME-FCAS9-94-00	Black
YME-FCAS9-60-00	Samsung S20
YME-FCASA-50-00	iPhone 11 Pro / XS / X
YME-FCAS9-20-00	Samsung S8+ / S9+
YME-FCAS9-30-00	Samsung S10
YME-FCAS9-50-00	Samsung S10E
YME-FCAS9-40-00	Samsung S10+
YME-FCAS9-80-00	Samsung S20 Ultra
YME-FCAS9-70-00	Samsung S20+
YME-FCAS9-00-02	Samsung S21
YME-FCAS9-70-02	Samsung S21 Plus
YME-FCASA-70-02	iPhone 12 / Pro
YME-FCASA-90-02	iPhone 12 Pro Max
YME-FCAS9-01-00	Samsung S20 FE
YME-FCAS9-90-00	Samsung S21 Ultra
YME-FCASA-95-00	iPhone 12 Mini
YME-FCASA-94-00	iPhone13 Pro Max
YME-FCASA-93-00	iPhone 13 / Pro
YME-FCASA-92-00	iPhone 13 Mini
YME-FCASA-91-00	iPhone 13
YME-FCAS9-91-00	Black



Soporte de rueda de repuesto

Este soporte giratorio para llantas de repuesto permite transportar una rueda y un neumático de repuesto para trayectos largos o terrenos accidentados; te da la tranquilidad de saber que tienes un repuesto si lo necesitas.

- Gira hacia afuera para permitir el acceso a la maleta de carga auxiliar
- Se bloquea con seguridad en la posición cerrada
- Tiene una característica especial que mantiene el soporte bloqueado en la posición abierta
- Permite llevar un neumático de hasta 30 pulgadas
- Asegura el neumático de repuesto con un tornillo rápido y un cono
- Llanta y neumático no incluidos

Número de artículo

2HC-K75J0-V1-00 Black

Accesorios opcionales

2HC-F85E0-V0-00 Defensa trasera

B5H-F83P0-V0-00 Maleta de carga trasera



Abrazadera para espejo universal Yamaha 38 mm

La abrazadera de acero te permite montar el espejo central de Yamaha (se vende por separado) en cualquier barra de 38 mm

- Estructura de acero con recubrimiento pulverizado
- Instalación sencilla con 1 tornillo
- Tornillería de acero inoxidable
- Ajuste universal

Número de artículo

BAS-K7135-V0-00 Black

Artículo requerido

BAS-F6206-V0-00 Espejo central Yamaha



Espejos retrovisores

Los espejos retrovisores diseñados, desarrollados y probados por Yamaha proporcionan una visión excelente y una durabilidad inigualable. Llevan un cristal gran angular sin distorsiones que ofrece una visión muy amplia y clara de lo que hay detrás. Utilizan el mismo sistema de plegado que los automóviles, lo que resulta muy cómodo para meterlos en remolques cerrados o por caminos estrechos, ya que reduce la necesidad de reajustar el área de visión. Los pivotes de aluminio fundido a presión ultrarresistentes proporcionan la durabilidad típica de Yamaha.

- Los soportes se venden por separado y son específicos de cada modelo
- Cristal resistente a los arañazos
- Sistema de plegado de automóvil
- Mecanismo de pivote de aluminio fundido a presión
- El gran angular ofrece una visión sin distorsiones óptima para su uso off-road

Número de artículo

B4M-F62A0-V0-00 Black



Tapón válvula de aluminio patrón moleteado

Tapa de válvula marca Yamaha

- Tapa de válvula de aluminio anodizado con logotipo de Yamaha
- Disponible en 3 colores: negro, azul y rojo

Número de artículo

90338-W1016-BL	Black
90338-W1016-BU	Blue
90338-W1016-RE	Red



Tapón válvula de aluminio patrón helicoidal

Tapa de válvula marca Yamaha

- Tapa de válvula de aluminio anodizado con logotipo de Yamaha
- Disponible en 3 colores: negro, azul y rojo

Número de artículo

90338-W1018-BU	Blue
90338-W1018-BL	Black
90338-W1018-RE	Red



Defensa trasera

Diseñada para proteger la parte trasera de tu Yamaha.

- Fabricada con tubos y planchas de acero de 2 mm de grosor
- El acabado satinado negro garantiza una larga vida útil
- Se extiende por los tubos del chasis para proporcionar una protección adicional
- Usa dos puntos de montaje y dos soportes para tener una sujeción sólida

Número de artículo

2HC-F85E0-V0-00	Black
-----------------	-------

Accesorios opcionales

2HC-K75J0-V1-00	Soporte de rueda de repuesto
-----------------	------------------------------



Kit de protecciones acolchadas

Ofrece al conductor y al pasajero más confort, especialmente beneficioso en las condiciones de conducción más duras.

- Diseño elegante a juego con todos los colores de los modelos
- Tiras acolchadas de color negro con textura de imitación de fibra de carbono
- Adhesivo de alta calidad resistente al calor
- Incluye almohadillas para puertas y túnel de transmisión

Número de artículo

B57-F11G0-V0-00	Black
-----------------	-------

Accesorios opcionales

B57-F1308-V0-00	Soporte para casco
-----------------	--------------------



Extensiones de guardabarros

Juego de defensas para guardabarros para una mayor protección.

- Proporciona una mejor protección frente al barro y el agua
- Su diseño integrado a la unidad mejora la imagen deportiva de la YXZ1000R
- Resistentes y duraderos
- Tornillos en acero inoxidable con una fijación segura al vehículo

Número de artículo

2HC-F15E0-V0-00 Black

Protectores de trapecios delanteros

Estos ligeros protectores de plástico de alto impacto (HMWPE) ofrecen protección adicional a los trapecios delanteros, a la dirección y a sus componentes.

- Ultragrosos y a prueba de golpes para pasar por encima de obstáculos
- Proporcionan protección adicional a los fuelles del palier
- Componentes de montaje de acero inoxidable incluidos
- No se necesita taladrar

Número de artículo

B57-F31A0-V0-00 Black



Parabrisas plegable

El parabrisas plegable YXZ® 1000R proporciona protección y versatilidad para cualquier cambio en las condiciones climatológicas gracias a su cómodo diseño plegable. Dobra los paneles con recubrimiento duro de policarbonato hacia arriba, hacia abajo o simplemente dales la vuelta para adaptarte a diferentes condiciones climatológicas.

- La funcionalidad para dar la vuelta a los paneles cuenta con unos caballetes que abren la parte inferior 2 pulgadas para que el aire circule correctamente
- Proporciona protección contra el viento, la lluvia, las hojas, las ramas, los arbustos y otros residuos que puedan encontrarse por el camino
- Excelente resistencia a arañazos
- Enormemente recomendado en combinación con las cubiertas laterales blandas (B5HF17B0V000), que se venden por separado

Número de artículo

B5H-F83J0-V0-00 Transparent

Accesorios opcionales

- B5H-K750A-T0-00 Luneta trasera dura
- B5H-K750A-V0-00 Luneta trasera blanda
- B5H-K84A0-V0-00 Cubierta parasol dura
- B5H-F17B0-V0-00 Cubiertas laterales blandas

Parabrisas plegable con palanca de goma

Pieza de repuesto para el parabrisas plegable

-

Número de artículo

2HC-F15A2-V0-00 Black





Luneta trasera dura

Protege del polvo y del viento el área del piloto

- Montaje con una simple mordaza para facilitar la instalación
- Los amortiguadores de goma reducen el ruido
- Fabricada en policarbonato
- Se recomienda su instalación en un concesionario oficial Yamaha

Número de artículo

B5H-K750A-T0-00 Transparent

Accesorios opcionales

B5H-F83J0-V0-00 Parabrisas plegable

Luneta trasera blanda

Proporciona años de protección adicional contra el viento, la lluvia y la suciedad

- fabricada en Sur Last® 600D para todo tipo de condiciones climatológicas, resistente al moho,
- y tejido resistente a la decoloración
- ventana de vinilo pulido transparente que no amarillea con el tiempo
- Compartimento estanco con cierre por cremallera entre los asientos
- Se puede enrollar para favorecer el movimiento del aire en el habitáculo
- Evita que se introduzca el polvo en el habitáculo desde la parte trasera del vehículo
- Solución teñida: solución teñida en el tejido al 100 %

Número de artículo

B5H-K750A-V0-00 Transparent

Accesorios opcionales

B5H-K84A0-V0-00 Cubierta parasol dura

B5H-F83J0-V0-00 Parabrisas plegable



Cubierta parasol dura

Proporciona la sombra óptima al tiempo que mejora la protección frente a las ramas bajas y arbustos que puedan encontrarse por el camino

- Una sola pieza para facilitar la instalación y sin costuras que permitan filtraciones
- Rutas de cableado integradas
- Incluye toda la tornillería necesaria para su instalación
- Diseñada para combinarse perfectamente con la cubierta lateral blanda

Número de artículo

B5H-K84A0-V0-00 Black

Accesorios opcionales

B5H-K750A-V0-00 Luneta trasera blanda

B5H-F83J0-V0-00 Parabrisas plegable

B5H-F17B0-V0-00 Cubiertas laterales blandas



Cubiertas laterales blandas

Protege a los ocupantes de la lluvia, el viento, el barro y la suciedad ligera del camino

- Instalación rápida mediante cierres a presión
- Las cremalleras se accionan junto con las puertas para facilitar la entrada y salida
- Las ventanillas se pueden enrollar y sujetarse con correas
- Fabricada en Sur Last® 300D resistente y vinilo transparente
- Se fijan con velcro y cierres de remache
- Todos los componentes son resistentes al óxido y a los rayos UV
- Se recomienda la instalación en un concesionario

Número de artículo

B5H-F17B0-V0-00 Black

Accesorios opcionales

B5H-K84A0-V0-00 Cubierta parasol dura

B5H-F83J0-V0-00 Parabrisas plegable



Barra de luces LED HALO de alto rendimiento de 70 cm

Barra LED HALO de 70 cm que proporciona una excelente visibilidad durante el día y la noche.



- LED Cree® de 10 W y LED HALO de 0,4 W
- Vida útil de 50.000 horas
- Carcasa en aluminio extruido
- Base de montaje flexible con posibilidad de montaje lateral
- Cableado de conexión al vehículo con pasamuros de goma
- Interruptor iluminado de 3 posiciones
- Modo "solo Halo" de baja potencia
- Los LED Halo se pueden usar como luz de circulación diurna
- Configuración: 4 de relleno, 8 focos y 4 de relleno
- Tapones y tapas frontales Yamaha

Número de artículo

2HC-H4104-T0-00 Black

Foco adicional LED

Proporciona visibilidad adicional donde no alumbran los faros.



- LED de 10 W de bajo consumo
- Perfectos si prefieres aumentar el campo de visión
- Ajuste de 360°
- Se puede montar en cualquier superficie plana
- Se venden por juegos e incluyen mazo de cables e interruptor
- 63 mm

Número de artículo

2HC-H4104-L0-00 Black

Accesorios opcionales

2HC-F34A0-V0-00 Abrazaderas montaje

Barra de luz LED de 60 W y 15 pulgadas

Inspirados en nuestra experiencia con las barras de luces de la Yamaha YXZ1000R, estamos orgullosos de presentar esta barra de luz LED para tu Wolverine X4. Obtienes la solución de iluminación completa que cabría esperar de los accesorios originales Yamaha, pero a una fracción de su precio.



- 12 - LED Cree® de 5 W
- Reflector de largo alcance de nuevo diseño para mejorar la dispersión de la luz
- Vida útil de 50.000 horas
- Carcasa en aluminio extruido
- Tapones especiales Yamaha
- Base de montaje flexible con posibilidad de montaje lateral
- Cableado de conexión al vehículo con pasamuros de goma
- Interruptor iluminado de 2 posiciones
- Bajo consumo
- Configuración del haz: 4 largo alcance, 4 luces cortas, 4 largo alcance (16 pulgadas)
- Soportes incluidos

Número de artículo

BG4-H4104-V0-00 Black

Conjuntos motor de arranque para ATV/Side-by-Side

Componente original

- Recambio directo original Yamaha



Número de artículo

ZHC-81890-00-00 Aluminium

Iluminación de soporte frontal

Esta iluminación del soporte frontal es una característica de serie en los modelos SE que ofrece visibilidad adicional en la oscuridad

- Dos LED Cree® de 5 W
- Solución de montaje integrada
- Es necesario utilizar cableado y conmutadores de grado marino para su instalación



Número de artículo

B5H-H4104-V0-00 Black

Kit de embrague

El kit de embrague completo contiene todos los discos y juntas originales necesarios para sustituir los elementos de desgaste del embrague del YXZ1000R

- Se entrega completo con juntas
- Consulte el Manual de servicio para su montaje
- Componentes originales



Número de artículo

ZHC-W001G-00-00 Aluminium

Árbol de levas GYTR Race

El juego proporciona elevación y duración adicionales al árbol de levas de serie del YXZ

- Incompatible con el kit de turbocompresor
- Diseñado para utilizarse con las válvulas originales
- Solo para uso en competición en circuitos cerrados
- Acabado REM para mayor durabilidad



Número de artículo

ZHC-E21F0-V0-00 YME-CRUDE

Argolla de remolque GYTR®

Se fija en la parte delantera o trasera del vehículo para cuando sea necesario remolcarlo

- Logotipo GYTR®
- Amarillo brillante de alta visibilidad
- Se vende por separado



Número de artículo

DBY-ACCTE-00-00 Yellow

Cinturón de seguridad de 6 puntos homologado por la FIA GYTR®

Proporciona protección homologada por la FIA para su uso en competición

- Homologado por la FIA
- Sistema de fijación rápida
- Logotipo GYTR en el cierre y los cinturones de seguridad
- Se vende por separado



Número de artículo

DBY-SPARC-SA-BE Black

Filtro de aire para el kit de turbocompresor del YXZ1000

Filtro de aire de repuesto para kit de turbocompresor del YXZ1000

- Pieza de repuesto de kit de turbo
- Fácil de sustituir



Número de artículo

ZHC-E4827-V0-00 White

Accesorios opcionales

ZHC-E4827-SF-00 GYTR Filter skin for paper filtre

Kit "BFC" GYTR (Billet Friction Clutch, embrague de fricción)

El kit incluye una campana de embrague, un portador de embrague interior y un plato de presión, para crear un sistema de embrague resistente.

- Un 25,4% más de fricción que en un embrague manual
- Un 25,4% más de fricción que en un embrague Sport Shift
- Mecanizado de precisión en aluminio de alta calidad
- Cuenta con la altura de cuadro y precarga adecuados para ambos modelos
- La extracción de los muelles antivibración de serie y la adición de placas de fricción adicionales aumentan la cantidad de material de fricción dentro del embrague para una mayor adherencia
- YAMAHA RECOMIENDA INSTALAR PLACAS DE FRICCIÓN Y PLACAS DE ACERO NUEVAS
- Este kit requiere un total de: 13 placas de fricción (5YU-16321-00-00) y 12 placas de acero (2H7-16325-00-00), todas se venden por separado



Número de artículo

ZHC-E6300-V0-00 Gun Metal



Soporte de arnés GYTR

¿Quieres instalar un arnés GYTR de 4 puntos (B57F47K0V000) en tu Pure Sport Side-by-Side? Este soporte facilita la instalación del soporte superior y coloca el ángulo de las correas en una posición natural.

- Se instala con herramientas de mano
- No es necesario realizar ninguna modificación
- Compatible con arneses de 2 y 3 pulgadas
- Baja el punto de montaje del arnés para mejorar el ajuste

GYTR Filter skin for paper filtre

Capa adicional de filtro tupido para prolongar la vida útil del filtro de papel



- Rápida instalación
- Extiende la vida útil del filtro de papel
- Evita que el polvo extremadamente fino se acumule en las cuñas del filtro de papel
- Filtro de papel 2HCE4827V000 no incluido
- GYTR de TwinAir

Conjunto de filtro de aire GYTR de alto rendimiento

Proporciona el máximo flujo de aire con máxima filtración de polvo para una mejor protección del motor



- Lavable y reutilizable
- Capa ignífuga
- Tres capas para una máxima filtración de polvo
- Rack incluido
- Pre-engrasado, listo para usar
- Aceite de filtro de aire y limpiador de filtro de aire requerido para su mantenimiento (Yamalube)
- GYTR de twin Air

Filtro de Aire GYTR de Foam de alto rendimiento para YXZ1000 turbo

Proporciona el máximo flujo de aire con la máxima filtración de polvo para una mejor protección del motor



Es un despiece del Set GYTR de filtro de aire para YXZ Turbo : 2HCE4827E0RK.

- Lavable y reutilizable
- Capa ignífuga
- Diseño de 3 capas para una máxima filtración
- Estructura para colocación NO incluida
- Pre-engrasado, listo para usar
- Aceite de filtro de aire y limpiador de filtro de aire requerido para su mantenimiento (Yamalube)
- spare part of GYTR Foam AirFilter assy yxz turbo
- GYTR de twin Air

Número de artículo

B5H-F47K0-V0-00 Aluminium

Número de artículo

2HC-E4827-SF-00 Orange

Artículo requerido

2HC-E4827-V0-00 Filtro de aire para el kit de turbo-compresor del YXZ1000

Número de artículo

2HC-E4827-E0-RK Green

Número de artículo

2HC-E4827-E0-00 Green

Artículo requerido

2HC-E4827-E0-RK Conjunto de filtro de aire GYTR de alto rendimiento



Tablero de instrumentación del copiloto YXZ1000R

Ofrece espacio para instalar el equipo de navegación de rallies para el copiloto.

- Instalación rápida, conectar y listo
- No se vende con el equipo de navegación

Número de artículo

2HC-DASHB-C0-00 Black



Filtro de foam de alto flujo para YXZ1000

Tiene un diseño especial de dos etapas para un flujo de aire máximo y una filtración superior para una mejor protección del motor. Reemplaza el filtro de aire OEM. Mejora del filtro GYTR 2HCE41C0V000. NO puede ser usado junto al kit Turbo

- Aceite de filtro de aire y limpiador de filtro de aire requerido para su mantenimiento (Yamalube)
- Lavable y reutilizable

Número de artículo

2HC-E41C0-00 Orange



Kit de adhesivos de seguridad FIA Rally para el Kit Rally GYTR®

El kit de adhesivos GYTR® contiene todos los adhesivos necesarios para su uso con el Kit Rally GYTR

- Todos los adhesivos de seguridad cumplen con las regulaciones de la FIA para los rallies. Incluye una hoja con adhesivos de GYTR, Yamaha Racing y Yamalube.
- Adhesivo atractivo y fino, de fácil aplicación en la carrocería del YXZ1000.
- Este kit se incluye en el kit YXZ1000 rally GYTR Stage 1

Número de artículo

B5H-F4245-FT-00 N/A



GYTR® Sticker Kit

Gives the unit more protection on plastic parts and enhance the racing look of YXZ1000

- The design was made to have space for riding number on left and Right side
- GYTR logo and Yamalube are integrated
- Sticker set is made as same material as MX sticker kits

Número de artículo

B5H-F4240-00-00 Blue

Cargador de batería YEC-9

Cargador de batería en 6 pasos para cargar la batería de tu moto, scooter, ATV, moto de nieve o producto náutico Yamaha



- Con enchufe europeo
- Ofrece una exclusiva tecnología de carga de batería. Función de carga automática que analiza el estado de la batería, recarga y automáticamente cambia a modo de mantenimiento cuando está lista
- Diseño seguro: antichispas, protección contra inversiones de polaridad y a prueba de cortocircuitos
- Compacto, ligero, práctico y fácil de almacenar
- Probado y aprobado especialmente por los ingenieros de Yamaha
- Incluye modo de prueba de batería y carga de mantenimiento
- Identifica baterías defectuosas
- Garantiza la carga al máximo para aumentar la vida útil de la batería
- Basado en la galardonada plataforma de cargadores CTEK
- En combinación con los conectores rápidos YEC (Conector integrado para cargador de batería YEC, Indicador de carga de batería YEC y Panel indicador YEC 150) permite ver el estado de carga de la batería y tener una conexión más sencilla entre la batería de tu Yamaha y el cargador YEC-8

Número de artículo

YME-YEC09-EU-20 Black

Cargador de batería CTEK CS ONE

Cargador para todo tipo de baterías. Nuevo y duradero diseño fácil de manejar, con un sistema de montaje único en la parte trasera para conectar rápidamente los accesorios CS. Se puede dejar conectado con seguridad largos periodos de tiempo durante la carga de mantenimiento.



- Opción Recond para restablecer y reacondicionar baterías de plomo-ácido
- Fuente de alimentación de 12 V para utilizar la batería durante los trabajos de mantenimiento y mantener la electricidad de contacto con el vehículo durante su sustitución o retirada
- Opción de activación para reactivar las baterías de litio y plomo-ácido aparentemente agotadas
- Ajustes avanzados para controlar el voltaje y el amperaje del cargador

Número de artículo

YME-YEC01-EU-00 Black

Cargador YEC-50 con homologación UE

Cargador de ocho etapas capaz de cargar la batería de moto, scooter, ATV, motos de nieve y/o embarcaciones Yamaha.



- Tecnología exclusiva de carga de baterías
- Diseñado para la seguridad
- Ligero y compacto
- Probado y aprobado especialmente por los ingenieros de Yamaha

Número de artículo

YME-YEC50-EU-20 Black



Juego de puntas y destornillador en T Yamaha

Destornillador compacto en T con un juego de puntas de todos los calibres Yamaha.

- Destornillador en T con cuadradillo de 3/8 pulg.
- Vasos de 8, 10, 12, 14 y 17 mm, y puntas hexagonales de 5 y 6 mm, y Philips de 2
- Una base con clip mantiene siempre ordenadas las puntas
- Un estuche flexible y resistente mantiene las herramientas siempre protegidas

Número de artículo

ACC-05558-40-67 Chrome



YEC-9 Charger UK Specification

6-step charger that can charge the battery of your Yamaha motorcycle, scooter, ATV, SMB and/or marine products.

- Diseñado para la seguridad
- Combine it with the YEC quick connectors
- Probado y aprobado especialmente por los ingenieros de Yamaha
- Tecnología exclusiva de carga de baterías
- Ligera y compacta

Número de artículo

YME-YEC09-UK-20 Black



Cargador de batería CTEK CS ONE

Cargador para todo tipo de baterías.

Nuevo y duradero diseño fácil de manejar, con un sistema de montaje único en la parte trasera para conectar rápidamente los accesorios CS. Se puede dejar conectado con seguridad largos periodos de tiempo durante la carga de mantenimiento

- Opción Recond para restablecer y reacondicionar baterías de plomo-ácido
- Fuente de alimentación de 12 V para utilizar la batería durante los trabajos de mantenimiento y mantener la electricidad de contacto con el vehículo durante su sustitución o retirada
- Opción de activación para reactivar las baterías de litio y plomo-ácido aparentemente agotadas
- Ajustes avanzados para controlar el voltaje y el amperaje del cargador

Número de artículo

YME-YEC01-UK-00 Black



Kit de herramientas métricas

Con este completo kit estarás siempre preparado para las dificultades que te presente la carretera.

- Contiene llaves mixtas de 8, 10, 12 y 14, llave inglesa, mordazas, destornillador Philips de 4 puntas, destornillador plano, llave de bujía y calibre de bujía
- También se incluye un rollo de cinta aislante negra, un medidor de presión del neumático, bridas, alambre, un paño y llaves Allen 3, 4, 5 y 6
- Se entrega en un cómodo estuche enrollable
- Se puede transportar fácilmente en las alforjas, las maletas laterales, el Top Case, etc.

Número de artículo

ABA-METRC-00-00 Black



YEC-50 Battery Charger UK SPEC

8-step charger that can charge the battery of your Yamaha motorcycle, scooter, ATV, SMB and/or marine products. Applicable to UK markets only.

- Ofrece una exclusiva tecnología de carga de batería. Función de carga automática que analiza el estado de la batería, recarga y automáticamente cambia a modo de mantenimiento cuando está lista
- Diseño seguro: antichispas, protección contra inversiones de polaridad y a prueba de cortocircuitos
- Compacto, ligero, práctico y fácil de almacenar
- Especialmente testado y aprobado por los ingenieros de Yamaha para adaptarse a nuestra gama de motocicletas, scooter, ATV, motos de nieve y otros productos
- Corriente máxima de carga de 5 amperios
- El más potente de su clase
- Tiempo de carga reducido
- Basado en la galardonada plataforma CTEK
- With UK-plug
- En combinación con los conectores rápidos YEC (Conector integrado para cargador de batería YEC, Indicador de carga de batería YEC y Panel indicador YEC 150) permite ver el estado de carga de la batería y tener una conexión más sencilla entre la batería de tu Yamaha y el cargador YEC-50

Número de artículo

YME-YEC50-UK-10 Black

Correas con carraca Yamaha

Sólidas y resistentes correas de transporte para fijar tu Yamaha u otros objetos de gran tamaño al suelo de una furgoneta o remolque.



- Fácil uso, tensado sencillo y apertura con un solo dedo
- Contiene un gancho suave fijo integrado en un extremo para pasarlo por el manillar, los tubos del bastidor, la tija u otros componentes
- El mango de la carraca está engomado para proporcionar un agarre correcto
- Con logo Yamaha a intervalos
- Tensión máxima: 540 kg
- Carga máxima de trabajo: 180 kg
- Se venden en conjunto

Número de artículo

ACC-05S58-40-30 Blue

Funda de almacenamiento de YXZ1000R

La funda YXZ1000R protege la máquina mientras está guardada.



- La funda también se adapta a los accesorios instalados.
- Logotipo YXZ1000R en los laterales y diapason de Yamaha en la parte delantera
- Solución teñida

Número de artículo

2HC-F81A0-V1-00 Black

Pitboard Yamaha Racing

Para comunicarse con el piloto durante las prácticas o la carrera por medio de texto.

- Tamaño: 60 x 32 cm
- Incluye los logotipos de Yamaha Racing y GYTR
- Fondo blanco para leer mejor el texto
- Incluye un rotulador para pizarra blanca de 4 mm de color negro
- Es fácil de limpiar con un paño suave
- El tejido es muy ligero para estirar el brazo al máximo fácilmente

**Número de artículo**

YME-PITBD-00-00 Blue

OEM Axel Assembly

Complete OEM axel assembly with one part number

- El kit viene ensamblado completamente, no es necesario complicarse con grasa ni herramientas especiales

**Número de artículo**

2HC-2531H-12-00 N/A

Accesorios opcionales

2HC-2518F-00-00 Conjunto de eje de serie

Conjunto de eje de serie

Conjunto de eje de serie completo con un número de referencia

- El kit viene ensamblado completamente, no es necesario complicarse con grasa ni herramientas especiales

**Número de artículo**

2HC-2518F-00-00 N/A

Accesorios opcionales

2HC-2531H-12-00 OEM Axel Assembly

Kit de cableado para cabestrante

Kit necesario para instalar el cabestrante opcional WARN Vantage 3000.

- Conectores Yamaha
- Cables precortados

**Número de artículo**

2HC-F28M0-V0-00 Black

Abrazaderas montaje

Permite montar accesorios adicionales, como kit adicionales de luces en los tubos superiores del chasis.

- Aluminio anodizado negro de alta durabilidad
- Ø 38 mm



Barra delantera con base de cabrestante

Utiliza todos los alojamientos de serie y tornillería de fábrica.

- Construido en estructura tubular de 38 mm y placa de acero soldada
- Recubrimiento E-coated y pintura pulverizada para una durabilidad excepcional
- Base de cabrestante integrado con capacidad para aceptar cabrestantes compatibles, se vende por separado
- El Kit de cableado necesario para montar el cabrestante se vende por separado



Cabrestante con cable sintético WARN

Combina en un solo accesorio un potente motor y un contactor digital inteligente. El Motactor™ en el cabrestante AXON con 15,2 metros de cable sintético es ideal para las condiciones más extremas

- 4500 libras = 2041 kg
- Cable sintético Spydura de 6,4 mm
- Motactor™ simplifica la instalación del cabrestante en un 50 %
- Controla la velocidad, la carga y la temperatura del motor desde el mando a distancia del cabrestante
- El limitador de carga evita daños por sobrecarga en el cabrestante
- Construcción rígida totalmente metálica e impermeable
- Nuevo diseño de embrague basado en el legendario diseño de tuerca de bloqueo 4WD de WARN®



Número de artículo

2HC-F34A0-V0-00 Black

Accesorios opcionales

2HC-H4104-L0-00 Foco adicional LED

Número de artículo

BAS-F84L0-T0-00 Black

Artículo requerido

DBY-10599-50-00 Kit de cableado AXON

DBY-10601-00-00 Kit de cableado para cabrestante VRX 2500/3500 lb de WARN®

Accesorios opcionales

DBY-10260-40-00 Cabrestante VRX con cable WARN®

DBY-10260-30-00 Cabrestante VRX con cable WARN®

DBY-10260-50-00 Cabrestante VRX con cable metálico WARN®

DBY-10583-00-00 Cabrestante con cable sintético WARN®

DBY-10058-40-00 Cabrestante con cable sintético WARN

Número de artículo

DBY-10058-40-00 Black

Artículo requerido

DBY-10599-50-00 Kit de cableado AXON

Accesorios opcionales

BAS-F84L0-T0-00 Barra delantera con base de cabrestante

Cabrestante VRX con cable metálico WARN®



Con su construcción totalmente metálica, el cabrestante VRX de WARN® con cable metálico de 15,2 metros, incluye el nuevo embrague desarrollado a partir del diseño de tuerca de bloqueo 4WD de WARN®.

- Contactor estanco mejorado IP68
- 4500 libras = 2041 kg
- cable de acero de 15,24 metros de longitud y 6,4 mm de grosor
- Freno de sujeción de carga automático para un control preciso
- Sistema de engranaje de tres etapas de alta resistencia totalmente metálico
- Cabrestante con sellado hermético de clasificación IP68
- Acabado con recubrimiento en negro pulverizado resistente a la corrosión

Número de artículo

DBY-10260-50-00 Black

Accesorios opcionales

BAS-F84L0-T0-00 Barra delantera con base de cabrestante

Cable sintético 4500 lb

Sustitución directa del cable sintético del cabrestante WARN® de 4500 libras



- Pieza de recambio

Número de artículo

DBY-10097-50-00 Grey

Cabrestante VRX con cable WARN®

El cabrestante WARN® VRX con cable de acero de 15,24 metros es de construcción totalmente metálica e incluye el nuevo embrague desarrollado a partir del diseño de tuerca de bloqueo WARN® 4WD.



- Contactor estanco mejorado IP68
- 3500 libras = 1587 kg
- Cable de acero de 15,24 metros de longitud y 5,6 mm de grosor
- Freno de sujeción de carga automático para un control preciso
- Sistema de engranaje de tres etapas de alta resistencia totalmente metálico
- Cabrestante con sellado hermético de clasificación IP68
- Acabado con recubrimiento en negro pulverizado resistente a la corrosión

Número de artículo

DBY-10260-40-00 Black

Artículo requerido

DBY-10601-00-00 Kit de cableado para cabestrante VRX 2500/3500 lb de WARN®



Cabestrante VRX con cable WARN®

El cabestrante WARN® VRX con cable de acero de 15,24 metros es de construcción totalmente metálica e incluye el nuevo embrague desarrollado a partir del diseño de tuerca de bloqueo WARN® 4WD.

- Contactor estanco mejorado IP68
- 2500 libras = 1134 kg
- Cable de acero de 15,24 metros de longitud y 4,88 mm de grosor
- Freno de sujeción de carga automático para un control preciso
- Sistema de engranaje de tres etapas de alta resistencia totalmente metálico
- Cabestrante con sellado hermético de clasificación IP68
- Acabado con recubrimiento en negro pulverizado resistente a la corrosión

Cabestrante con cable sintético WARN®

Combina en un solo accesorio un potente motor y un contactor digital inteligente. El Motactor™ en el cabestrante AXON con 15,2 metros de cable sintético es ideal para las condiciones más extremas.

- 3500 libras = 1588 kg
- Cable sintético Spydura de 6,4 mm
- Motactor™ simplifica la instalación del cabestrante en un 50 %
- Controla la velocidad, la carga y la temperatura del motor desde el mando a distancia del cabestrante
- El limitador de carga evita daños por sobrecarga en el cabestrante
- Construcción rígida totalmente metálica e impermeable
- Nuevo diseño de embrague basado en el legendario diseño de la tuerca de bloqueo 4WD de WARN®

Kit de cableado AXON

El kit de cableado AXON incluye todo lo necesario para montar un cabestrante de la serie AXON. Para los modelos YXZ anteriores a 2020

- Cableado específico de la unidad y conectores Yamaha
- Ubicación específica para el interruptor basculante montado en el salpicadero
- Control remoto con cable
- Adaptador de guía para cabrestantes de 3500 lb.
- Requiere barra delantera opcional (BAS-F84L0-T0-00)



Número de artículo

DBY-10260-30-00 Black

Artículo requerido

DBY-10601-00-00 Kit de cableado para cabestrante VRX 2500/3500 lb de WARN®

Número de artículo

DBY-10583-00-00 Black

Artículo requerido

DBY-10599-50-00 Kit de cableado AXON

Número de artículo

DBY-10599-50-00 Black

Artículo requerido

BAS-F84L0-T0-00 Barra delantera con base de cabestrante

DBY-10583-00-00 Cabestrante con cable sintético WARN®

DBY-10058-40-00 Cabestrante con cable sintético WARN



Kit de cableado para cabestrante VRX 2500/3500 lb de WARN®

El kit de cableado VRX incluye todo lo necesario para montar un cabrestante de 2500 o 3500 lb de la serie VRX.

- Control remoto con cable
- Cableado específico de la unidad y conectores Yamaha
- Alojamiento específico para el interruptor basculante montado en el salpicadero
- Adaptador de guía para cabrestantes de 2500 y 3500 lb.
- Requiere barra delantera opcional (BAS-F84L0-V0-00) o
- Los modelos de 2016-2019 son compatibles solo con el cabrestante VRX de 2500 lb.

Número de artículo

DBY-10601-00-00 Black

Artículo requerido

BAS-F84L0-T0-00 Barra delantera con base de cabrestante

Accesorios opcionales

DBY-10260-40-00 Cabrestante VRX con cable WARN®

DBY-10260-30-00 Cabrestante VRX con cable WARN®

YXZ1000R



Kit GYTR® Racing Fase 2 FIA

El kit de competición GYTR® Fase 2 FIA complementa al Kit de competición GYTR Fase 1 (2HCRALLYKT01 / B5HRALLYKT01) e incluye todos los accesorios obligatorios para las copas Cross-country europeas o mundiales. Si se tienen instalados los dos kits, el YXZ1000R cumple íntegramente con los requisitos de FIA T4. El kit de Fase 2 incluye celdas de combustible de montaje "plug and play", un sistema de extinción de incendios y una sección de mampara adicional tras los asientos.

Número de artículo

B5H-RALLY-KT-02 N/A

Este kit incluye:

- Células de combustible de montaje "plug-and-play" sin modificaciones en el chasis; las células de combustible cumplen con la normativa FIA 8865-2015
- Células de combustible dobles con una capacidad total de 64 litros para conquistar todas las etapas Cross-country.
- Se ha utilizado la bomba de combustible de serie del depósito de la YXZ1000R. El segundo depósito está preparado para instalar una bomba de combustible de serie de repuesto. (No suministrada en este kit)
- Sistema de extintor ultraligero activado eléctricamente, cumple con la normativa FIA 8865-2015
- Sólida boquilla de bloque mecanizado que contiene todos los conectores metálicos
- Almohadilla de protección universal del volante con correas de montaje



Kit GYTR® Racing Stage 1 – Modelo 2019-actual

El kit GYTR® Racing Stage 1 (modelos 2019-actual) incluye todo el equipamiento obligatorio según la normativa T4 de la FIA (Fédération Internationale de l'Automobile) para los Side by Side. El YXZ1000R, equipado con este kit, está preparado para participar en la mayoría de las competiciones según las autoridades deportivas nacionales y la FIM. Gracias a su diseño de fácil montaje "plug-and-play", no se requieren soldaduras ni modificaciones en el chasis. Además de disponer de las instrucciones completas de montaje, esto permite que cualquier concesionario o mecánico experimentado de SSV Yamaha complete la instalación en unas 16 horas.

El kit GYTR Racing abre el camino a un nuevo mundo en los rally y ofrece una base sólida para mejorar las habilidades y el rendimiento del vehículo tanto para principiantes y como para pilotos experimentados.

El kit Stage 1 está diseñado para modelos YXZ1000R con radiador trasero de 2019 y años posteriores.

El kit contiene:

- Jaula de seguridad con certificación FIA, atornillada y revestimiento pulverizado en negro
- Asientos de competición Sparco EVO en material Skai fácil de limpiar y con anclajes para asientos personalizados
- Arneses de seguridad de 6 puntos de anclaje
- Techo y cortafuegos de aluminio con revestimiento pulverizado
- Toma de aire montada en la parte superior para una mejor refrigeración del radiador
- Soporte de neumático para 2 neumáticos de recambio
- Interruptor eléctrico de alimentación principal
- Sistema eléctrico con panel de interruptor y caja de fusibles para características adicionales, preparado para incluir 7 funciones adicionales tales como GPS, Intercom, luces. (no incluido)
- Redes de tamaño personalizado para lograr un ajuste perfecto en las ventanas
- Guardabarros delanteros y traseros
- Juego de protector de cárter de aluminio de 4 mm
- Juego protectores de cárter de aluminio de 6 mm para proteger el área del depósito de combustible
- Túnel de acero para eje de transmisión
- Argollas de remolque delantera y trasera
- Cortadores de cinturones de seguridad
- Acolchado para jaula de seguridad
- Extintor de incendios manual (cumple con la normativa FIA 8865-2015)
- Instrucciones de montaje paso a paso con plantillas incluidas
- Tablero de instrumentación del copiloto
- Luz LED de seguridad trasera superior
- Pegatina de seguridad obligatoria según normativa FIA
- Solo para uso en competición en circuitos cerrados

Número de artículo

B5H-RALLY-KT-01 N/A

Accesorios opcionales

B5H-F4240-00-00 GYTR® Sticker Kit



Escape completo Racing de titanio

Este sistema proporciona más potencia y menos peso para adaptarse a los requisitos de la competición

- instalación rápida
- largo intervalo de mantenimiento
- mantenimiento sencillo gracias al paquete de relleno similar al del silencioso MX
- reducción de 5 kg de peso
- aumento de potencia
- sólo para competición

Disclaimer

Este no es un producto marca Yamaha, sino que ha sido desarrollado y fabricado por Akrapovič.

Kit paquete de relleno de silencioso

Kit de relleno para el silencioso que permite mantener el máximo rendimiento con el mínimo nivel de ruido

- Montaje fácil
- Se incluyen nuevos remaches
- Incluye relleno

Disclaimer

Este no es un producto marca Yamaha, sino que ha sido desarrollado y fabricado por Akrapovič.



ATV TEK FlexGrip™ Pro Single

Aunque transites por el terreno más accidentado, tu arma, arco, caña de pescar, etc. estarán en el lugar exacto donde los colocaste cuando termines tu viaje.

- Se adapta a la mayoría de parrillas para ATV utilitarios
- Se adapta a cualquier producto FlexGrip™
- Proporciona 16" adicionales de ajuste horizontal



ATV TEK FlexGrip™ Pro Double

Las mismas ventajas del modelo Pro Single, multiplicadas por dos. Aunque transites por el terreno más accidentado, tu arma, arco, caña de pescar, etc. estarán en el lugar exacto donde los colocaste cuando termines tu viaje

- Se adapta a cualquier producto FlexGrip™
- Proporciona 16" adicionales de ajuste horizontal
- Se adapta a la mayoría de parrillas para ATV utilitarios

Número de artículo

90798-33601-00 Titanium

Número de artículo

90798-33601-01 White

Número de artículo

ABA-FFG10-00-00 Black

Accesorios opcionales

ABA-VFG20-00-00 ATV TEK FlexGrip™ Pro Double

ABA-VFG20-00-00 ATV TEK V-Grip™ Double

Número de artículo

ABA-VFG20-00-00 Black

Accesorios opcionales

ABA-VFG20-00-00 ATV TEK V-Grip™ Double

ABA-FFG10-00-00 ATV TEK FlexGrip™ Pro Single

Artículo no compatible

ABA-VFG20-00-00 ATV TEK V-Grip™ Double

Maleta de carga trasera

¡Transporta tus objetos personales con seguridad mientras disfrutas de la aventura con tu Side-by-Side! Esta maleta de carga aumenta al máximo el espacio de almacenamiento sin que el YXZ® pierda su estilo



- Capacidad: aproximadamente 127 litros
- Fabricada en polietileno resistente, lineal y de baja densidad
- Impermeable y a prueba de polvo
- Tapa con cerradura (con espacio para un candado opcional)
- Superficies no reflectantes
- Evita la contaminación de la carga
- La tapa permanece abierta en un ángulo de 90° para facilitar el acceso

ATV TEK V-Grip™ Double

Un auténtico ajuste personalizado para tus herramientas que se instala en el Kit de sujeción de rail de caja de carga FusionFit™. Disfruta de una instalación fácil, un montaje firme y con mandos fácilmente ajustables para realizar cambios de forma sencilla sin necesidad de herramientas, incluso en marcha. Incluye horquillas (2), soportes de montaje (2), amortiguadores de goma (2) y toda la tornillería necesaria para una instalación rápida.



- Sistema de montaje tubular en material compuesto mejorado

Soporte para casco

Ofrece una solución de almacenamiento sencilla para los cascos entre diferentes trayectos.



- Diseño de aluminio resistente de calidad aeroespacial
- Los colgadores se montan debajo del techo para facilitar el acceso

Soft Side Cooler

Ideal for keeping your beverages and snacks cool while out on the trail, on the water or for any other outdoor activity.



- Includes a shoulder strap
- Includes Yamaha logo bottle opener
- Waterproof liner and high-density insulation
- Zippered storage compartment easily holds 24 cans including ice
- Securely held with a four point, quick release tie-down

Número de artículo

B5H-F83P0-V0-00 Black

Número de artículo

ABA-VFG20-00-00 Black

Accesorios opcionales

ABA-FFG20-00-00 ATV TEK FlexGrip™ Pro Double

ABA-FFG10-00-00 ATV TEK FlexGrip™ Pro Single

Artículo no compatible

ABA-FFG20-00-00 ATV TEK FlexGrip™ Pro Double

Número de artículo

B57-F1308-V0-00 Black

Accesorios opcionales

B57-F11G0-V0-00 Kit de protecciones acolchadas

Número de artículo

B8K-F847U-V0-00 Black

Cable WARN® - 2500 libras

Sustitución directa del cable metálico del cabrestante WARN® de 2500 libras.

- Construcción duradera

**Número de artículo**

DBY-60076-00-00 Silver

Espejo central Yamaha

Proporciona una claridad óptica superior y una resistencia excepcional a los arañazos.

- Requiere un soporte de montaje para la instalación
- Ajuste de ángulo sin herramientas
- Abrazaderas de 38 mm
- La estructura de vidrio proporciona una excelente claridad óptica
- Resistencia a los arañazos y sin distorsiones
- Cuerpo fabricado en compuesto de polímero moldeado por inyección

**Número de artículo**

BAS-F6206-V0-00 Black

Artículo requerido

BAS-F621H-V0-00 Soporte de espejo central Yamaha

BAS-K7135-V0-00 Abrazadera para espejo universal Yamaha 38 mm

Accesorios opcionales

BAS-F621H-V0-00 Soporte de espejo central Yamaha

Soporte de espejo central Yamaha

Proporciona una claridad óptica superior y una resistencia excepcional a los arañazos.

- Estructura completa de acero para la máxima durabilidad y vibraciones mínimas
- Excepcional resistencia a la oxidación y a la intemperie gracias al revestimiento E-coat al recubrimiento pulverizado.
- No se necesita taladrar
- Todos los accesorios de montaje incluidos

**Número de artículo**

BAS-F621H-V0-00 Black

Retrovisor central

Retrovisor de alta resistencia y durabilidad.

- Carcasa de polímero con una excelente resistencia y durabilidad, y de bajo peso
- Incluye un soporte de 38 mm en aluminio anodizado 6061 T6 de Assault Industries®
- Probado en marcha para soportar las condiciones más exigentes
- Desarrollado por Assault Industries®

**Número de artículo**

B85-F6206-V0-00 Black

Soporte central para indicadores

Este elegante soporte se monta fácilmente en el salpicadero y complementa al estilo de la unidad. Está situado en el lugar perfecto para no disminuir la visibilidad y poder acceder a él fácilmente. Incluye una placa frontal en blanco con varias ubicaciones de corte, lo que te permite montar diversas combinaciones de indicadores y conmutadores.



- Fabricado en polipropileno
- Tamaño suficiente para instalar indicadores de 2 pulgadas
- No interfiere con los paneles de acceso ni los accesorios de mantenimiento
- Incluye una placa frontal en blanco con varias ubicaciones de corte

Número de artículo

B5H-H35B0-V0-00 Black

Abrazadera para espejo universal Yamaha 38 mm

La abrazadera de acero te permite montar el espejo central de Yamaha (se vende por separado) en cualquier barra de 38 mm

- Estructura de acero con recubrimiento pulverizado
- Instalación sencilla con 1 tornillo
- Tornillería de acero inoxidable
- Ajuste universal

Número de artículo

BAS-K7135-V0-00 Black

Artículo requerido

BAS-F6206-V0-00 Espejo central Yamaha

Espejos retrovisores

Los espejos retrovisores diseñados, desarrollados y probados por Yamaha proporcionan una visión excelente y una durabilidad inigualable. Llevan un cristal gran angular sin distorsiones que ofrece una visión muy amplia y clara de lo que hay detrás. Utilizan el mismo sistema de plegado que los automóviles, lo que resulta muy cómodo para meterlos en remolques cerrados o por caminos estrechos, ya que reduce la necesidad de reajustar el área de visión. Los pivotes de aluminio fundido a presión ultrarresistentes proporcionan la durabilidad típica de Yamaha.

- Los soportes se venden por separado y son específicos de cada modelo
- Cristal resistente a los arañazos
- Sistema de plegado de automóvil
- Mecanismo de pivote de aluminio fundido a presión
- El gran angular ofrece una visión sin distorsiones óptima para su uso off-road

Número de artículo

B4M-F62A0-V0-00 Black





Soporte de rueda de repuesto

Este soporte giratorio para llantas de repuesto permite transportar una rueda y un neumático de repuesto para trayectos largos o terrenos accidentados; te da la tranquilidad de saber que tienes un repuesto si lo necesitas.

- Gira hacia afuera para permitir el acceso a la maleta de carga auxiliar
- Se bloquea con seguridad en la posición cerrada
- Tiene una característica especial que mantiene el soporte bloqueado en la posición abierta
- Permite llevar un neumático de hasta 30 pulgadas
- Asegura el neumático de repuesto con un tornillo rápido y un cono
- Llanta y neumático no incluidos

Tapón válvula de aluminio patrón moleteado

Tapa de válvula marca Yamaha

- Tapa de válvula de aluminio anodizado con logotipo de Yamaha
- Disponible en 3 colores: negro, azul y rojo



Tapón válvula de aluminio patrón helicoidal

Tapa de válvula marca Yamaha

- Tapa de válvula de aluminio anodizado con logotipo de Yamaha
- Disponible en 3 colores: negro, azul y rojo



Defensa trasera

Diseñada para proteger la parte trasera de tu Yamaha.

- Fabricada con tubos y planchas de acero de 2 mm de grosor
- El acabado satinado negro garantiza una larga vida útil
- Se extiende por los tubos del chasis para proporcionar una protección adicional
- Usa dos puntos de montaje y dos soportes para tener una sujeción sólida

Número de artículo

2HC-K75J0-V1-00 Black

Accesorios opcionales

2HC-F85E0-V0-00 Defensa trasera

B5H-F83P0-V0-00 Maleta de carga trasera

Número de artículo

90338-W1016-BL Black

90338-W1016-BU Blue

90338-W1016-RE Red

Número de artículo

90338-W1018-BU Blue

90338-W1018-BL Black

90338-W1018-RE Red

Número de artículo

2HC-F85E0-V0-00 Black

Accesorios opcionales

2HC-K75J0-V1-00 Soporte de rueda de repuesto

Kit de protecciones acolchadas

Ofrece al conductor y al pasajero más confort, especialmente beneficioso en las condiciones de conducción más duras.

- Diseño elegante a juego con todos los colores de los modelos
- Tiras acolchadas de color negro con textura de imitación de fibra de carbono
- Adhesivo de alta calidad resistente al calor
- Incluye almohadillas para puertas y túnel de transmisión

**Número de artículo**

B57-F11G0-V0-00 Black

Accesorios opcionales

B57-F1308-V0-00 Soporte para casco

Extensiones de guardabarros

Juego de defensas para guardabarros para una mayor protección.

- Proporciona una mejor protección frente al barro y el agua
- Su diseño integrado a la unidad mejora la imagen deportiva de la YXZ1000R
- Resistentes y duraderos
- Tornillos en acero inoxidable con una fijación segura al vehículo

**Número de artículo**

2HC-F15E0-V0-00 Black

Parabrisas plegable con palanca de goma

Pieza de repuesto para el parabrisas plegable

-

**Número de artículo**

2HC-F15A2-V0-00 Black

Protectores de trapecios delanteros

Estos ligeros protectores de plástico de alto impacto (HMWPE) ofrecen protección adicional a los trapecios delanteros, a la dirección y a sus componentes.

- Ultragrosos y a prueba de golpes para pasar por encima de obstáculos
- Proporcionan protección adicional a los fuelles del palier
- Componentes de montaje de acero inoxidable incluidos
- No se necesita taladrar

**Número de artículo**

B57-F31A0-V0-00 Black

Luneta trasera dura

Protege del polvo y del viento el área del piloto



- Montaje con una simple mordaza para facilitar la instalación
- Los amortiguadores de goma reducen el ruido
- Fabricada en policarbonato
- Se recomienda su instalación en un concesionario oficial Yamaha

Número de artículo

B5H-K750A-T0-00	Transparent
-----------------	-------------

Accesorios opcionales

B5H-F83J0-V0-00	Parabrisas plegable
-----------------	---------------------

Luneta trasera blanda

Proporciona años de protección adicional contra el viento, la lluvia y la suciedad



- fabricada en Sur Last® 600D para todo tipo de condiciones climatológicas, resistente al moho,
- y tejido resistente a la decoloración
- ventana de vinilo pulido transparente que no amarillea con el tiempo
- Compartimento estanco con cierre por cremallera entre los asientos
- Se puede enrollar para favorecer el movimiento del aire en el habitáculo
- Evita que se introduzca el polvo en el habitáculo desde la parte trasera del vehículo
- Solución teñida: solución teñida en el tejido al 100 %

Número de artículo

B5H-K750A-V0-00	Transparent
-----------------	-------------

Accesorios opcionales

B5H-K84A0-V0-00	Cubierta parasol dura
-----------------	-----------------------

B5H-F83J0-V0-00	Parabrisas plegable
-----------------	---------------------

**Cubierta parasol dura**

Proporciona la sombra óptima al tiempo que mejora la protección frente a las ramas bajas y arbustos que puedan encontrarse por el camino

- Una sola pieza para facilitar la instalación y sin costuras que permitan filtraciones
- Rutas de cableado integradas
- Incluye toda la tornillería necesaria para su instalación
- Diseñada para combinarse perfectamente con la cubierta lateral blanda

Número de artículo

B5H-K84A0-V0-00	Black
-----------------	-------

Accesorios opcionales

B5H-K750A-V0-00	Luneta trasera blanda
-----------------	-----------------------

B5H-F83J0-V0-00	Parabrisas plegable
-----------------	---------------------

B5H-F17B0-V0-00	Cubiertas laterales blandas
-----------------	-----------------------------



Parabrisas plegable

El parabrisas plegable YXZ® 1000R proporciona protección y versatilidad para cualquier cambio en las condiciones climatológicas gracias a su cómodo diseño plegable. Dobra los paneles con recubrimiento duro de policarbonato hacia arriba, hacia abajo o simplemente dales la vuelta para adaptarte a diferentes condiciones climatológicas.

- La funcionalidad para dar la vuelta a los paneles cuenta con unos caballetes que abren la parte inferior 2 pulgadas para que el aire circule correctamente
- Proporciona protección contra el viento, la lluvia, las hojas, las ramas, los arbustos y otros residuos que puedan encontrarse por el camino
- Excelente resistencia a arañazos
- Enormemente recomendado en combinación con las cubiertas laterales blandas (B5HF17B0V000), que se venden por separado

Cubiertas laterales blandas

Protege a los ocupantes de la lluvia, el viento, el barro y la suciedad ligera del camino

- Instalación rápida mediante cierres a presión
- Las cremalleras se accionan junto con las puertas para facilitar la entrada y salida
- Las ventanillas se pueden enrollar y sujetarse con correas
- Fabricada en Sur Last @ 300D resistente y vinilo transparente
- Se fijan con velcro y cierres de remache
- Todos los componentes son resistentes al óxido y a los rayos UV
- Se recomienda la instalación en un concesionario



Foco adicional LED

Proporciona visibilidad adicional donde no alumbran los faros.

- LED de 10 W de bajo consumo
- Perfectos si prefieres aumentar el campo de visión
- Ajuste de 360°
- Se puede montar en cualquier superficie plana
- Se venden por juegos e incluyen mazo de cables e interruptor
- 63 mm



Número de artículo

B5H-F83J0-V0-00 Transparent

Accesorios opcionales

B5H-K750A-T0-00 Luneta trasera dura

B5H-K750A-V0-00 Luneta trasera blanda

B5H-K84A0-V0-00 Cubierta parasol dura

B5H-F17B0-V0-00 Cubiertas laterales blandas

Número de artículo

B5H-F17B0-V0-00 Black

Accesorios opcionales

B5H-K84A0-V0-00 Cubierta parasol dura

B5H-F83J0-V0-00 Parabrisas plegable

Número de artículo

2HC-H4104-L0-00 Black

Accesorios opcionales

2HC-F34A0-V0-00 Abrazaderas montaje

Barra de luces LED HALO de alto rendimiento de 70 cm

Barra LED HALO de 70 cm que proporciona una excelente visibilidad durante el día y la noche.



- LED Cree® de 10 W y LED HALO de 0,4 W
- Vida útil de 50.000 horas
- Carcasa en aluminio extruido
- Base de montaje flexible con posibilidad de montaje lateral
- Cableado de conexión al vehículo con pasamuros de goma
- Interruptor iluminado de 3 posiciones
- Modo "solo Halo" de baja potencia
- Los LED Halo se pueden usar como luz de circulación diurna
- Configuración: 4 de relleno, 8 focos y 4 de relleno
- Tapones y tapas frontales Yamaha

Número de artículo

2HC-H4104-T0-00 Black

Barra de luz LED de 60 W y 15 pulgadas

Inspirados en nuestra experiencia con las barras de luces de la Yamaha YXZ1000R, estamos orgullosos de presentar esta barra de luz LED para tu Wolverine X4. Obtienes la solución de iluminación completa que cabría esperar de los accesorios originales Yamaha, pero a una fracción de su precio.



- 12 - LED Cree® de 5 W
- Reflector de largo alcance de nuevo diseño para mejorar la dispersión de la luz
- Vida útil de 50.000 horas
- Carcasa en aluminio extruido
- Tapones especiales Yamaha
- Base de montaje flexible con posibilidad de montaje lateral
- Cableado de conexión al vehículo con pasamuros de goma
- Interruptor iluminado de 2 posiciones
- Bajo consumo
- Configuración del haz: 4 largo alcance, 4 luces cortas, 4 largo alcance (16 pulgadas)
- Soportes incluidos

Número de artículo

BG4-H4104-V0-00 Black

Conjuntos motor de arranque para ATV/Side-by-Side

Componente original



- Recambio directo original Yamaha

Número de artículo

2HC-81890-00-00 Aluminium

Iluminación de soporte frontal

Esta iluminación del soporte frontal es una característica de serie en los modelos SE que ofrece visibilidad adicional en la oscuridad



- Dos LED Cree® de 5 W
- Solución de montaje integrada
- Es necesario utilizar cableado y conmutadores de grado marino para su instalación

Número de artículo

B5H-H4104-V0-00 Black

Kit de embrague

El kit de embrague completo contiene todos los discos y juntas originales necesarios para sustituir los elementos de desgaste del embrague del YXZ1000R



- Se entrega completo con juntas
- Consulte el Manual de servicio para su montaje
- Componentes originales

Número de artículo

ZHC-W001G-00-00 Aluminium

Embrague Rekluse®

Sistema de embrague automático que permite accionar la transmisión manual en la YXZ1000R con facilidad.



- Embrague de alto rendimiento fabricado por Rekluse®
- Elimina la necesidad de usar el pedal de embrague en ocasiones de dificultad
- Mayor comodidad sin perjuicio del rendimiento

Número de artículo

ZHC-E63B0-V0-00 Black

Accesorios opcionales

ZHC-E6300-V0-00 Kit "BFC" GYTR (Billet Friction Clutch, embrague de fricción)

GYTR Filter skin for paper filtre

Capa adicional de filtro tupido para prolongar la vida útil del filtro de papel



- Rápida instalación
- Extiende la vida útil del filtro de papel
- Evita que el polvo extremadamente fino se acumule en las cuñas del filtro de papel
- Filtro de papel ZHCE4827V000 no incluido
- GYTR de TwinAir

Número de artículo

ZHC-E4827-SF-00 Orange

Artículo requerido

ZHC-E4827-V0-00 Filtro de aire para el kit de turbo-compresor del YXZ1000

Conjunto de filtro de aire GYTR de alto rendimiento

Proporciona el máximo flujo de aire con máxima filtración de polvo para una mejor protección del motor

- Lavable y reutilizable
- Capa ignífuga
- Tres capas para una máxima filtración de polvo
- Rack incluido
- Pre-engrasado, listo para usar
- Aceite de filtro de aire y limpiador de filtro de aire requerido para su mantenimiento (Yamalube)
- GYTR de twin Air



Número de artículo

2HC-E4827-E0-RK Green

Filtro de Aire GYTR de Foam de alto rendimiento para YXZ1000 turbo

Proporciona el máximo flujo de aire con la máxima filtración de polvo para una mejor protección del motor

Es un despiece del Set GYTR de filtro de aire para YXZ Turbo : 2HCE4827E0RK.

- Lavable y reutilizable
- Capa ignífuga
- Diseño de 3 capas para una máxima filtración
- Estructura para colocación NO incluida
- Pre-engrasado, listo para usar
- Aceite de filtro de aire y limpiador de filtro de aire requerido para su mantenimiento (Yamalube)
- spare part of GYTR Foam AirFilter assy yxz turbo
- GYTR de twin Air



Número de artículo

2HC-E4827-E0-00 Green

Artículo requerido

2HC-E4827-E0-RK Conjunto de filtro de aire GYTR de alto rendimiento

Tablero de instrumentación del copiloto YXZ1000R

Ofrece espacio para instalar el equipo de navegación de rallyes para el copiloto.

- Instalación rápida, conectar y listo
- No se vende con el equipo de navegación



Número de artículo

2HC-DASHB-C0-00 Black

Filtro de foam de alto flujo para YXZ1000

Tiene un diseño especial de dos etapas para un flujo de aire máximo y una filtración superior para una mejor protección del motor. Reemplaza el filtro de aire OEM. Mejora del filtro GYTR 2HCE41C0V000. NO puede ser usado junto al kit Turbo

- Aceite de filtro de aire y limpiador de filtro de aire requerido para su mantenimiento (Yamalube)
- Lavable y reutilizable



Número de artículo

2HC-E41C0-0E-00 Orange

Árbol de levas GYTR Race

El juego proporciona elevación y duración adicionales al árbol de levas de serie del YXZ



- Incompatible con el kit de turbocompresor
- Diseñado para utilizarse con las válvulas originales
- Solo para uso en competición en circuitos cerrados
- Acabado REM para mayor durabilidad

Número de artículo

2HC-E21F0-V0-00 YME-CRUDE

Argolla de remolque GYTR®

Se fija en la parte delantera o trasera del vehículo para cuando sea necesario remolcarlo



- Logotipo GYTR®
- Amarillo brillante de alta visibilidad
- Se vende por separado

Número de artículo

DBY-ACCTE-00-00 Yellow

Cinturón de seguridad de 6 puntos homologado por la FIA GYTR®

Proporciona protección homologada por la FIA para su uso en competición



- Homologado por la FIA
- Sistema de fijación rápida
- Logotipo GYTR en el cierre y los cinturones de seguridad
- Se vende por separado

Número de artículo

DBY-SPARC-SA-BE Black

Filtro de aire para el kit de turbocompresor del YXZ1000

Filtro de aire de repuesto para kit de turbocompresor del YXZ1000



- Pieza de repuesto de kit de turbo
- Fácil de sustituir

Número de artículo

2HC-E4827-V0-00 White

Accesorios opcionales

2HC-E4827-SF-00 GYTR Filter skin for paper filtre



Kit "BFC" GYTR (Billet Friction Clutch, embrague de fricción)

El kit incluye una campana de embrague, un portador de embrague interior y un plato de presión, para crear un sistema de embrague resistente.

- Un 25,4% más de fricción que en un embrague manual
- Un 25,4% más de fricción que en un embrague Sport Shift
- Mecanizado de precisión en aluminio de alta calidad
- Cuenta con la altura de cuadro y precarga adecuados para ambos modelos
- La extracción de los muelles antivibración de serie y la adición de placas de fricción adicionales aumentan la cantidad de material de fricción dentro del embrague para una mayor adherencia
- YAMAHA RECOMIENDA INSTALAR PLACAS DE FRICCIÓN Y PLACAS DE ACERO NUEVAS
- Este kit requiere un total de: 13 placas de fricción (SYU-16321-00-00) y 12 placas de acero (ZHT-16325-00-00), todas se venden por separado

Número de artículo

2HC-E6300-V0-00 Gun Metal

Accesorios opcionales

2HC-E63B0-V0-00 Embrague Rekluse®



Soporte de arnés GYTR

¿Quieres instalar un arnés GYTR de 4 puntos (B57F47K0V000) en tu Pure Sport Side-by-Side? Este soporte facilita la instalación del soporte superior y coloca el ángulo de las correas en una posición natural.

- Se instala con herramientas de mano
- No es necesario realizar ninguna modificación
- Compatible con arneses de 2 y 3 pulgadas
- Baja el punto de montaje del arnés para mejorar el ajuste

Número de artículo

B5H-F47K0-V0-00 Aluminio

Kit de adhesivos de seguridad FIA Rally para el Kit Rally GYTR®

El kit de adhesivos GYTR® contiene todos los adhesivos necesarios para su uso con el Kit Rally GYTR

- Todos los adhesivos de seguridad cumplen con las regulaciones de la FIA para los rallies. Incluye una hoja con adhesivos de GYTR, Yamaha Racing y Yamalube.
- Adhesivo atractivo y fino, de fácil aplicación en la carrocería del YXZ1000.
- Este kit se incluye en el kit YXZ1000 rally GYTR Stage 1

Número de artículo

B5H-F4245-FT-00 N/A



GYTR® Sticker Kit

Gives the unit more protection on plastic parts and enhance the racing look of YXZ1000

- The design was made to have space for riding number on left and Right side
- GYTR logo and Yamalube are integrated
- Sticker set is made as same material as MX sticker kits

Número de artículo

B5H-F4240-00-00 Blue



Kit de herramientas métricas

Con este completo kit estarás siempre preparado para las dificultades que te presente la carretera.

- Contiene llaves mixtas de 8, 10, 12 y 14, llave inglesa, mordazas, destornillador Philips de 4 puntas, destornillador plano, llave de bujía y calibre de bujía
- También se incluye un rollo de cinta aislante negra, un medidor de presión del neumático, bridas, alambre, un paño y llaves Allen 3, 4, 5 y 6
- Se entrega en un cómodo estuche enrollable
- Se puede transportar fácilmente en las alforjas, las maletas laterales, el Top Case, etc.

Número de artículo

ABA-METRC-00-00 Black



YEC-50 Battery Charger UK SPEC

8-step charger that can charge the battery of your Yamaha motorcycle, scooter, ATV, SMB and/or marine products. Applicable to UK markets only.

- Ofrece una exclusiva tecnología de carga de batería. Función de carga automática que analiza el estado de la batería, recarga y automáticamente cambia a modo de mantenimiento cuando está lista
- Diseño seguro: antichispas, protección contra inversiones de polaridad y a prueba de cortocircuitos
- Compacto, ligero, práctico y fácil de almacenar
- Especialmente testado y aprobado por los ingenieros de Yamaha para adaptarse a nuestra gama de motocicletas, scooter, ATV, motos de nieve y otros productos
- Corriente máxima de carga de 5 amperios
- El más potente de su clase
- Tiempo de carga reducido
- Basado en la galardonada plataforma CTEK
- With UK-plug
- En combinación con los conectores rápidos YEC (Conector integrado para cargador de batería YEC, Indicador de carga de batería YEC y Panel indicador YEC 150) permite ver el estado de carga de la batería y tener una conexión más sencilla entre la batería de tu Yamaha y el cargador YEC-50

Número de artículo

YME-YEC50-UK-10 Black

Correas con carraca Yamaha

Sólidas y resistentes correas de transporte para fijar tu Yamaha u otros objetos de gran tamaño al suelo de una furgoneta o remolque.



- Fácil uso, tensado sencillo y apertura con un solo dedo
- Contiene un gancho suave fijo integrado en un extremo para pasarlo por el manillar, los tubos del bastidor, la tija u otros componentes
- El mango de la carraca está engomado para proporcionar un agarre correcto
- Con logo Yamaha a intervalos
- Tensión máxima: 540 kg
- Carga máxima de trabajo: 180 kg
- Se venden en conjunto

Número de artículo

ACC-05558-40-30 Blue

Cargador de batería YEC-9

Cargador de batería en 6 pasos para cargar la batería de tu moto, scooter, ATV, moto de nieve o producto náutico Yamaha



- Con enchufe europeo
- Ofrece una exclusiva tecnología de carga de batería. Función de carga automática que analiza el estado de la batería, recarga y automáticamente cambia a modo de mantenimiento cuando está lista
- Diseño seguro: antichispas, protección contra inversiones de polaridad y a prueba de cortocircuitos
- Compacto, ligero, práctico y fácil de almacenar
- Probado y aprobado especialmente por los ingenieros de Yamaha
- Incluye modo de prueba de batería y carga de mantenimiento
- Identifica baterías defectuosas
- Garantiza la carga al máximo para aumentar la vida útil de la batería
- Basado en la galardonada plataforma de cargadores CTEK
- En combinación con los conectores rápidos YEC (Conector integrado para cargador de batería YEC, Indicador de carga de batería YEC y Panel indicador YEC 150) permite ver el estado de carga de la batería y tener una conexión más sencilla entre la batería de tu Yamaha y el cargador YEC-8

Número de artículo

YME-YEC09-EU-20 Black

Cargador de batería CTEK CS ONE

Cargador para todo tipo de baterías. Nuevo y duradero diseño fácil de manejar, con un sistema de montaje único en la parte trasera para conectar rápidamente los accesorios CS. Se puede dejar conectado con seguridad largos periodos de tiempo durante la carga de mantenimiento.



- Opción Recond para restablecer y reacondicionar baterías de plomo-ácido
- Fuente de alimentación de 12 V para utilizar la batería durante los trabajos de mantenimiento y mantener la electricidad de contacto con el vehículo durante su sustitución o retirada
- Opción de activación para reactivar las baterías de litio y plomo-ácido aparentemente agotadas
- Ajustes avanzados para controlar el voltaje y el amperaje del cargador

Número de artículo

YME-YEC01-EU-00 Black

Cargador YEC-50 con homologación UE

Cargador de ocho etapas capaz de cargar la batería de moto, scooter, ATV, motos de nieve y/o embarcaciones Yamaha.



- Tecnología exclusiva de carga de baterías
- Diseñado para la seguridad
- Ligero y compacto
- Probado y aprobado especialmente por los ingenieros de Yamaha

Número de artículo

YME-YEC50-EU-20 Black



Juego de puntas y destornillador en T Yamaha

Destornillador compacto en T con un juego de puntas de todos los calibres Yamaha.

- Destornillador en T con cuadradillo de 3/8 pulg.
- Vasos de 8, 10, 12, 14 y 17 mm, y puntas hexagonales de 5 y 6 mm, y Philips de 2
- Una base con clip mantiene siempre ordenadas las puntas
- Un estuche flexible y resistente mantiene las herramientas siempre protegidas

Número de artículo

ACC-05558-40-67 Chrome



YEC-9 Charger UK Specification

6-step charger that can charge the battery of your Yamaha motorcycle, scooter, ATV, SMB and/or marine products.

- Diseñado para la seguridad
- Combine it with the YEC quick connectors
- Probado y aprobado especialmente por los ingenieros de Yamaha
- Tecnología exclusiva de carga de baterías
- Ligera y compacta

Número de artículo

YME-YEC09-UK-20 Black



Funda de almacenamiento de YXZ1000R

La funda YXZ1000R protege la máquina mientras está guardada.

- La funda también se adapta a los accesorios instalados.
- Logotipo YXZ1000R en los laterales y diapasón de Yamaha en la parte delantera
- Solución teñida

Número de artículo

ZHC-F81A0-V1-00 Black



Cargador de batería CTEK CS ONE

Cargador para todo tipo de baterías. Nuevo y duradero diseño fácil de manejar, con un sistema de montaje único en la parte trasera para conectar rápidamente los accesorios CS. Se puede dejar conectado con seguridad largos periodos de tiempo durante la carga de mantenimiento

- Opción Recond para restablecer y reacondicionar baterías de plomo-ácido
- Fuente de alimentación de 12 V para utilizar la batería durante los trabajos de mantenimiento y mantener la electricidad de contacto con el vehículo durante su sustitución o retirada
- Opción de activación para reactivar las baterías de litio y plomo-ácido aparentemente agotadas
- Ajustes avanzados para controlar el voltaje y el amperaje del cargador

Número de artículo

YME-YEC01-UK-00 Black

Pitboard Yamaha Racing

Para comunicarse con el piloto durante las prácticas o la carrera por medio de texto.

- Tamaño: 60 x 32 cm
- Incluye los logotipos de Yamaha Racing y GYTR
- Fondo blanco para leer mejor el texto
- Incluye un rotulador para pizarra blanca de 4 mm de color negro
- Es fácil de limpiar con un paño suave
- El tejido es muy ligero para estirar el brazo al máximo fácilmente

**Número de artículo**

YME-PITBD-00-00	Blue
-----------------	------

OEM Axel Assembly

Complete OEM axel assembly with one part number

- El kit viene ensamblado completamente, no es necesario complicarse con grasa ni herramientas especiales

**Número de artículo**

ZHC-2531H-12-00	N/A
-----------------	-----

Accesorios opcionales

ZHC-2518F-00-00	Conjunto de eje de serie
-----------------	--------------------------

Conjunto de eje de serie

Conjunto de eje de serie completo con un número de referencia

- El kit viene ensamblado completamente, no es necesario complicarse con grasa ni herramientas especiales

**Número de artículo**

ZHC-2518F-00-00	N/A
-----------------	-----

Accesorios opcionales

ZHC-2531H-12-00	OEM Axel Assembly
-----------------	-------------------

Kit de cableado AXON

El kit de cableado AXON incluye todo lo necesario para montar un cabrestante de la serie AXON. Para los modelos YXZ anteriores a 2020

- Cableado específico de la unidad y conectores Yamaha
- Ubicación específica para el interruptor basculante montado en el salpicadero
- Control remoto con cable
- Adaptador de guía para cabrestantes de 3500 lb.
- Requiere barra delantera opcional (BAS-F84L0-T0-00)

**Número de artículo**

DBY-10599-50-00	Black
-----------------	-------

Artículo requerido

BAS-F84L0-T0-00	Barra delantera con base de cabrestante
DBY-10583-00-00	Cabrestante con cable sintético WARN®
DBY-10058-40-00	Cabrestante con cable sintético WARN

Kit de cableado para cabestrante VRX 2500/3500 lb de WARN®

El kit de cableado VRX incluye todo lo necesario para montar un cabestrante de 2500 o 3500 lb de la serie VRX.



- Control remoto con cable
- Cableado específico de la unidad y conectores Yamaha
- Alojamiento específico para el interruptor basculante montado en el salpicadero
- Adaptador de guía para cabestrantes de 2500 y 3500 lb.
- Requiere barra delantera opcional (BAS-F84L0-V0-00) o
- Los modelos de 2016-2019 son compatibles solo con el cabestrante VRX de 2500 lb.

Kit de cableado para cabestrante

Kit necesario para instalar el cabestrante opcional WARN Vantage 3000.



- Conectores Yamaha
- Cables precortados

Abrazaderas montaje

Permite montar accesorios adicionales, como kit adicionales de luces en los tubos superiores del chasis.



- Aluminio anodizado negro de alta durabilidad
- Ø 38 mm

Barra delantera con base de cabrestante

Utiliza todos los alojamientos de serie y tornillería de fábrica.



- Construido en estructura tubular de 38 mm y placa de acero soldada
- Recubrimiento E-coated y pintura pulverizada para una durabilidad excepcional
- Base de cabrestante integrado con capacidad para aceptar cabestrantes compatibles, se vende por separado
- El Kit de cableado necesario para montar el cabrestante se vende por separado

Número de artículo

DBY-10601-00-00 Black

Artículo requerido

BAS-F84L0-T0-00 Barra delantera con base de cabrestante

Accesorios opcionales

DBY-10260-40-00 Cabrestante VRX con cable WARN®

DBY-10260-30-00 Cabrestante VRX con cable WARN®

Número de artículo

2HC-F28M0-V0-00 Black

Número de artículo

2HC-F34A0-V0-00 Black

Accesorios opcionales

2HC-H4104-L0-00 Foco adicional LED

Número de artículo

BAS-F84L0-T0-00 Black

Artículo requerido

DBY-10599-50-00 Kit de cableado AXON

DBY-10601-00-00 Kit de cableado para cabestrante VRX 2500/3500 lb de WARN®

Accesorios opcionales

DBY-10260-40-00 Cabrestante VRX con cable WARN®

DBY-10260-30-00 Cabrestante VRX con cable WARN®

DBY-10260-50-00 Cabrestante VRX con cable metálico WARN®

DBY-10583-00-00 Cabrestante con cable sintético WARN®

DBY-10058-40-00 Cabrestante con cable sintético WARN



Cabrestante con cable sintético WARN

Combina en un solo accesorio un potente motor y un contactor digital inteligente. El Motactor™ en el cabrestante AXON con 15,2 metros de cable sintético es ideal para las condiciones más extremas

- 4500 libras = 2041 kg
- Cable sintético Spydura de 6,4 mm
- Motactor™ simplifica la instalación del cabrestante en un 50 %
- Controla la velocidad, la carga y la temperatura del motor desde el mando a distancia del cabrestante
- El limitador de carga evita daños por sobrecarga en el cabrestante
- Construcción rígida totalmente metálica e impermeable
- Nuevo diseño de embrague basado en el legendario diseño de tuerca de bloqueo 4WD de WARN®

Cabrestante VRX con cable metálico WARN®

Con su construcción totalmente metálica, el cabrestante VRX de WARN® con cable metálico de 15,2 metros, incluye el nuevo embrague desarrollado a partir del diseño de tuerca de bloqueo 4WD de WARN®.



- Contactor estanco mejorado IP68
- 4500 libras = 2041 kg
- cable de acero de 15,24 metros de longitud y 6,4 mm de grosor
- Freno de sujeción de carga automático para un control preciso
- Sistema de engranaje de tres etapas de alta resistencia totalmente metálico
- Cabestrante con sellado hermético de clasificación IP68
- Acabado con recubrimiento en negro pulverizado resistente a la corrosión

Cable sintético 4500 lb

Sustitución directa del cable sintético del cabrestante WARN® de 4500 libras



- Pieza de recambio

Número de artículo

DBY-10058-40-00 Black

Artículo requerido

DBY-10599-50-00 Kit de cableado AXON

Accesorios opcionales

BAS-F84L0-T0-00 Barra delantera con base de cabrestante

Número de artículo

DBY-10260-50-00 Black

Accesorios opcionales

BAS-F84L0-T0-00 Barra delantera con base de cabrestante

Número de artículo

DBY-10097-50-00 Grey



Cabrestante VRX con cable WARN®

El cabrestante WARN® VRX con cable de acero de 15,24 metros es de construcción totalmente metálica e incluye el nuevo embrague desarrollado a partir del diseño de tuerca de bloqueo WARN® 4WD.

- Contactor estanco mejorado IP68
- 3500 libras = 1587 kg
- Cable de acero de 15,24 metros de longitud y 5,6 mm de grosor
- Freno de sujeción de carga automático para un control preciso
- Sistema de engranaje de tres etapas de alta resistencia totalmente metálico
- Cabrestante con sellado hermético de clasificación IP68
- Acabado con recubrimiento en negro pulverizado resistente a la corrosión

Número de artículo

DBY-10260-40-00 Black

Artículo requerido

DBY-10601-00-00 Kit de cableado para cabrestante VRX 2500/3500 lb de WARN®



Cabrestante VRX con cable WARN®

El cabrestante WARN® VRX con cable de acero de 15,24 metros es de construcción totalmente metálica e incluye el nuevo embrague desarrollado a partir del diseño de tuerca de bloqueo WARN® 4WD.

- Contactor estanco mejorado IP68
- 2500 libras = 1134 kg
- Cable de acero de 15,24 metros de longitud y 4,88 mm de grosor
- Freno de sujeción de carga automático para un control preciso
- Sistema de engranaje de tres etapas de alta resistencia totalmente metálico
- Cabrestante con sellado hermético de clasificación IP68
- Acabado con recubrimiento en negro pulverizado resistente a la corrosión

Número de artículo

DBY-10260-30-00 Black

Artículo requerido

DBY-10601-00-00 Kit de cableado para cabrestante VRX 2500/3500 lb de WARN®



Cabrestante con cable sintético WARN®

Combina en un solo accesorio un potente motor y un contactor digital inteligente. El Motactor™ en el cabrestante AXON con 15,2 metros de cable sintético es ideal para las condiciones más extremas.

- 3500 libras = 1588 kg
- Cable sintético Spydura de 6,4 mm
- Motactor™ simplifica la instalación del cabrestante en un 50 %
- Controla la velocidad, la carga y la temperatura del motor desde el mando a distancia del cabrestante
- El limitador de carga evita daños por sobrecarga en el cabrestante
- Construcción rígida totalmente metálica e impermeable
- Nuevo diseño de embrague basado en el legendario diseño de la tuerca de bloqueo 4WD de WARN®

Número de artículo

DBY-10583-00-00 Black

Artículo requerido

DBY-10599-50-00 Kit de cableado AXON

YFM700R SE

**Pack de protección GYTR®**

El pack de protección GYTR optimiza la protección de tu ATV para la competición. Este pack está compuesto por protector de basculante de aluminio, protector de trapecios de aluminio, protector del motor de aluminio, barra delantera Sport GYTR, taloneras de edición especial, además de cincha y parrilla GYTR Nerfbar negra.

-

Donuts protectores de puños Yamaha Racing

Estos donuts de neopreno protegen el dedo pulgar del roce con la brida del puño y la caja del acelerador.

- Se venden en pares

**Filtro de aire Twin Air de doble capa previamente lubricado**

Flujo de aire y filtración mejorados

- Previamente lubricado con aceite biodegradable
- Se puede limpiar con agua y jabón

**Número de artículo**

1AS-PRTCK-T0-00	N/A
-----------------	-----

1AS-PRTCK-T1-00	N/A
-----------------	-----

Artículo no compatible

1AS-F11E0-V0-00	Parrilla Nerfbar GYTR
-----------------	-----------------------

GYT-15334-20-AL	Protector de trapecios GYTR
-----------------	-----------------------------

GYT-5TG31-00-WS	Cincha para la parrilla Nerfbar
-----------------	---------------------------------

1AS-F84N0-V0-00	Protector motor/chasis de aluminio
-----------------	------------------------------------

GYT-1S314-10-AL	Barra delantera Sport GYTR
-----------------	----------------------------

1S3-F16G0-V0-00	Taloneras de edición especial YFM700R
-----------------	---------------------------------------

GYT-15333-00-AL	Protector de basculante de aluminio
-----------------	-------------------------------------

Número de artículo

GYT-5XD22-00-00	XL
-----------------	----

Número de artículo

1S3-E4451-00-00	Green
-----------------	-------

Tapón válvula de aluminio patrón moleteado

Tapa de válvula marca Yamaha

- Tapa de válvula de aluminio anodizado con logotipo de Yamaha
- Disponible en 3 colores: negro, azul y rojo



Número de artículo

90338-W1016-BL	Black
90338-W1016-BU	Blue
90338-W1016-RE	Red

Tapón válvula de aluminio patrón helicoidal

Tapa de válvula marca Yamaha

- Tapa de válvula de aluminio anodizado con logotipo de Yamaha
- Disponible en 3 colores: negro, azul y rojo



Número de artículo

90338-W1018-BU	Blue
90338-W1018-BL	Black
90338-W1018-RE	Red

Barra delantera SE

Diseñado para proteger la carrocería de impactos frontales

- Tubo de metal resistente con elegante revestimiento pulverizado en negro
- Fácil instalación



Número de artículo

1AS-F84L0-V1-00	Black
-----------------	-------

Accesorios opcionales

ATV-1AS57-00-01	Extensiones de plástico para las taloneras GYTR
1S3-F16G0-V0-00	Taloneras de edición especial YFM700R

Taloneras de edición especial YFM700R

Añada mayor protección para tus pies y un toque de estilo

- Estas elegantes taloneras incluyen un diseño en "R" exclusivo y contundente
- Tubo de metal y placa resistentes con elegante revestimiento pulverizado en negro



Número de artículo

1S3-F16G0-V0-00	Black
-----------------	-------

Artículo requerido

ATV-1AS57-00-01	Extensiones de plástico para las taloneras GYTR
-----------------	---

Accesorios opcionales

1AS-F84L0-V1-00	Barra delantera SE
GYT-1S314-10-AL	Barra delantera Sport GYTR



Protector motor/chasis de aluminio

Protege el bastidor, la manga del vástago de dirección, el motor y los componentes del chasis.

- Fabricación resistente y ligera en chapa de aleación de aluminio 5052 (4 mm de grosor)

Número de artículo

1AS-F84N0-V0-00 Gun Metal

Accesorios opcionales

GYT-15334-20-AL Protector de trapecios GYTR

GYT-15333-00-AL Protector de basculante de aluminio



Extensiones de plástico para las taloneras GYTR

Diseñado para acoplarlo a nuestras taloneras GYTR opcionales

- Fabricadas de plástico resistente de alto impacto

Número de artículo

ATV-1A557-00-01 Black

Artículo requerido

153-F16G0-V0-00 Taloneras de edición especial YFM700R

Accesorios opcionales

1AS-F84L0-V1-00 Barra delantera SE



Protector de basculante de aluminio

Protege y complementa el aspecto del basculante de aluminio de serie

- Diseño de una pieza con acabado de aluminio pulido
- Fabricación y materiales aeronáuticos

Número de artículo

GYT-15333-00-AL Aluminium

Accesorios opcionales

1AS-F84N0-V0-00 Protector motor/chasis de aluminio



Barra delantera Sport GYTR

Diseñado para proteger los amortiguadores y el radiador al tiempo que ofrece una sujeción amplia y resistente para ayudar a maniobrar la máquina en el barro.

- Construcción tubular con exclusivo acabado en aluminio pulido con protección inferior

Número de artículo

GYT-15314-10-AL Aluminium

GYT-15314-10-BK Black

Accesorios opcionales

153-F16G0-V0-00 Taloneras de edición especial YFM700R



Protector de trapecios GYTR

Ayuda a proteger los trapecios, la dirección y los componentes de la suspensión.

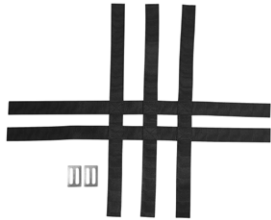
- Logotipo GYTR
- Fabricación resistente y ligera en chapa de aleación de aluminio
- Se incluyen los soportes de montaje

Número de artículo

GYT-1S334-20-AL Gun Metal

Accesorios opcionales

1AS-F84N0-V0-00 Protector motor/chasis de aluminio



Cincha para la parrilla Nerfbar

Repuesto para cinchas desgastadas o rotas

- Especialmente diseñada: compatible solo con la parrilla Nerfbar opcional

Número de artículo

GYT-5TG31-00-WS Black

Artículo requerido

1AS-F11E0-V0-00 Parrilla Nerfbar GYTR

Batería ligera de litio

Diseñado para los usuarios más exigentes, que quieren más rendimiento y seguridad, una aceleración más rápida, un peso muy reducido y una vida útil de la batería mucho más larga. Debido a su baja autodescarga permite arrancar el motor después de un largo período de almacenamiento, incluso en condiciones de baja temperatura.



- Listo para usar, sencilla conexión Plug & Play
- Carga rápida, baterías ligeras
- Medidor de nivel de carga de la batería
- 2 soportes de adaptador M5 incluidos
- Muy baja autodescarga, puede arrancar el motor después de un largo período
- Impresionante rendimiento de arranque en frío
- Resistencia al calor de hasta 230 °C.
- Montaje de posicionamiento múltiple hasta 180 °C
- Hasta un 70% más ligera que las baterías de plomo ácido del mercado
- Capacidad 2Ah / 24Wh

Número de artículo

90798-3BSLI-02 Grey

Conjuntos motor de arranque para ATV/Side-by-Side

Componente original

- Recambio directo original Yamaha



Número de artículo

1S3-81890-00-00 Aluminium

Cronómetro y tacómetro

Medidor para supervisar las horas de funcionamiento de tu motor.



- Incluye intervalos de mantenimiento preprogramados a 10 horas (inicial) y posteriormente cada 50 horas
- Parpadeo de alerta de dos horas al alcanzar el intervalo especificado
- Apto para motores de 4 tiempos Yamaha, incluidos los generadores de gasolina y las bombas

Número de artículo

ENG-METER-4C-01 Black

Parrilla Nerfbar GYTR

Ofrece más protección para pies y piernas y proporciona un mejor apoyo durante la conducción.



- Bastidor de aluminio resistente pero liviano para máxima resistencia y apoyo
- Cinchas disponibles por separado

Número de artículo

1AS-F11E0-V0-00 Aluminium

1AS-F11E0-T0-00 Black

Artículo requerido

GYT-5TG31-00-WS Cincha para la parrilla Nerfbar

Kit de filtro de aire de alto flujo GYTR® para ATV

Filtra el polvo sin pérdida crítica de potencia ni de flujo de aire, de manera que requiere menos mantenimiento en condiciones polvorientas.



- Lavable

Número de artículo

GYT-1S395-01-00 Blue

Kit Power Flow de Twin Air

Sustituye al adaptador de filtro de aire y al filtro de aire de serie para mejorar el flujo de aire y ofrecer un mejor rendimiento del motor



- Incluye 1 filtro de aire previamente lubricado, adaptador de filtro de aire compuesto y toda la tornillería para su montaje

Número de artículo

1S3-E41E0-TA-00 N/A

Filtro Power Flow

Filtro de espuma de repuesto para el kit Power Flow



- Previamente lubricado
- Lavable

Número de artículo

1S3-E4451-PF-00 N/A

Artículo requerido

1S3-E41E0-TA-00 Kit Power Flow de Twin Air

Correas con carraca Yamaha

Sólidas y resistentes correas de transporte para fijar tu Yamaha u otros objetos de gran tamaño al suelo de una furgoneta o remolque.



- Fácil uso, tensado sencillo y apertura con un solo dedo
- Contiene un gancho suave fijo integrado en un extremo para pasarlo por el manillar, los tubos del bastidor, la tija u otros componentes
- El mango de la carraca está engomado para proporcionar un agarre correcto
- Con logo Yamaha a intervalos
- Tensión máxima: 540 kg
- Carga máxima de trabajo: 180 kg
- Se venden en conjunto

Número de artículo

ACC-05558-40-30 Blue

Alfombrilla de boxes Yamaha Racing

La alfombrilla Racing es perfecta para el garaje y el uso en exteriores o boxes, y proporciona una superficie de apoyo excelente.



- Resistente al agua
- Homologación FIM
- Base de goma
- Mín. de 1 litro de absorción de aceite
- Tamaño: 210 x 100 cm

Número de artículo

YME-ENVIR-HQ-01 Blue

YME-ENVIR-HQ-00 Black

Kit de herramientas métricas

Con este completo kit estarás siempre preparado para las dificultades que te presente la carretera.



- Contiene llaves mixtas de 8, 10, 12 y 14, llave inglesa, mordazas, destornillador Philips de 4 puntas, destornillador plano, llave de bujía y calibre de bujía
- También se incluye un rollo de cinta aislante negra, un medidor de presión del neumático, bridas, alambre, un paño y llaves Allen 3, 4, 5 y 6
- Se entrega en un cómodo estuche enrollable
- Se puede transportar fácilmente en las alforjas, las maletas laterales, el Top Case, etc.

Número de artículo

ABA-METRC-00-00 Black

Cargador de batería YEC-9

Cargador de batería en 6 pasos para cargar la batería de tu moto, scooter, ATV, moto de nieve o producto náutico Yamaha



- Con enchufe europeo
- Ofrece una exclusiva tecnología de carga de batería. Función de carga automática que analiza el estado de la batería, recarga y automáticamente cambia a modo de mantenimiento cuando está lista
- Diseño seguro: antichispas, protección contra inversiones de polaridad y a prueba de cortocircuitos
- Compacto, ligero, práctico y fácil de almacenar
- Probado y aprobado especialmente por los ingenieros de Yamaha
- Incluye modo de prueba de batería y carga de mantenimiento
- Identifica baterías defectuosas
- Garantiza la carga al máximo para aumentar la vida útil de la batería
- Basado en la galardonada plataforma de cargadores CTEK
- En combinación con los conectores rápidos YEC (Conector integrado para cargador de batería YEC, Indicador de carga de batería YEC y Panel indicador YEC 150) permite ver el estado de carga de la batería y tener una conexión más sencilla entre la batería de tu Yamaha y el cargador YEC-8

Número de artículo

YME-YEC09-EU-20 Black

Cargador de batería CTEK CS ONE

Cargador para todo tipo de baterías. Nuevo y duradero diseño fácil de manejar, con un sistema de montaje único en la parte trasera para conectar rápidamente los accesorios CS. Se puede dejar conectado con seguridad largos periodos de tiempo durante la carga de mantenimiento.



- Opción Recond para restablecer y reacondicionar baterías de plomo-ácido
- Fuente de alimentación de 12 V para utilizar la batería durante los trabajos de mantenimiento y mantener la electricidad de contacto con el vehículo durante su sustitución o retirada
- Opción de activación para reactivar las baterías de litio y plomo-ácido aparentemente agotadas
- Ajustes avanzados para controlar el voltaje y el amperaje del cargador

Número de artículo

YME-YEC01-EU-00 Black

Cargador YEC-50 con homologación UE

Cargador de ocho etapas capaz de cargar la batería de moto, scooter, ATV, motos de nieve y/o embarcaciones Yamaha.



- Tecnología exclusiva de carga de baterías
- Diseñado para la seguridad
- Ligero y compacto
- Probado y aprobado especialmente por los ingenieros de Yamaha

Número de artículo

YME-YEC50-EU-20 Black



Juego de puntas y destornillador en T Yamaha

Destornillador compacto en T con un juego de puntas de todos los calibres Yamaha.

- Destornillador en T con cuadradillo de 3/8 pulg.
- Vasos de 8, 10, 12, 14 y 17 mm, y puntas hexagonales de 5 y 6 mm, y Philips de 2
- Una base con clip mantiene siempre ordenadas las puntas
- Un estuche flexible y resistente mantiene las herramientas siempre protegidas

Número de artículo

ACC-05558-40-67 Chrome



YEC-9 Charger UK Specification

6-step charger that can charge the battery of your Yamaha motorcycle, scooter, ATV, SMB and/or marine products.

- Diseñado para la seguridad
- Combine it with the YEC quick connectors
- Probado y aprobado especialmente por los ingenieros de Yamaha
- Tecnología exclusiva de carga de baterías
- Ligera y compacta

Número de artículo

YME-YEC09-UK-20 Black



Cargador de batería CTEK CS ONE

Cargador para todo tipo de baterías. Nuevo y duradero diseño fácil de manejar, con un sistema de montaje único en la parte trasera para conectar rápidamente los accesorios CS. Se puede dejar conectado con seguridad largos periodos de tiempo durante la carga de mantenimiento

- Opción Recond para restablecer y reacondicionar baterías de plomo-ácido
- Fuente de alimentación de 12 V para utilizar la batería durante los trabajos de mantenimiento y mantener la electricidad de contacto con el vehículo durante su sustitución o retirada
- Opción de activación para reactivar las baterías de litio y plomo-ácido aparentemente agotadas
- Ajustes avanzados para controlar el voltaje y el amperaje del cargador

Número de artículo

YME-YEC01-UK-00 Black

YEC-50 Battery Charger UK SPEC

8-step charger that can charge the battery of your Yamaha motorcycle, scooter, ATV, SMB and/or marine products. Applicable to UK markets only.



- Ofrece una exclusiva tecnología de carga de batería. Función de carga automática que analiza el estado de la batería, recarga y automáticamente cambia a modo de mantenimiento cuando está lista
- Diseño seguro: antichispas, protección contra inversiones de polaridad y a prueba de cortocircuitos
- Compacto, ligero, práctico y fácil de almacenar
- Especialmente testado y aprobado por los ingenieros de Yamaha para adaptarse a nuestra gama de motocicletas, scooter, ATV, motos de nieve y otros productos
- Corriente máxima de carga de 5 amperios
- El más potente de su clase
- Tiempo de carga reducido
- Basado en la galardonada plataforma CTEK
- With UK-plug
- En combinación con los conectores rápidos YEC (Conector integrado para cargador de batería YEC, Indicador de carga de batería YEC y Panel indicador YEC 150) permite ver el estado de carga de la batería y tener una conexión más sencilla entre la batería de tu Yamaha y el cargador YEC-50

Número de artículo

YME-YEC50-UK-10 Black

Correas para transporte Yamaha

Sólidas y resistentes correas de transporte para fijar tu Yamaha u otros objetos de gran tamaño al suelo de una furgoneta o remolque.



- Fácil uso, tensado sencillo y apertura con un solo dedo
- Contiene un gancho suave fijo integrado en un extremo para pasarlo por el manillar, los tubos del bastidor, la tija u otros componentes
- La hebilla cincada cuenta con un tensor para reducir el desgaste de la correa
- Con logo Yamaha a intervalos
- Tensión máxima: 540 kg
- Carga máxima de trabajo: 180 kg
- Se venden en conjunto

Número de artículo

ACC-05558-40-28 Blue

Pitboard Yamaha Racing

Para comunicarse con el piloto durante las prácticas o la carrera por medio de texto.



- Tamaño: 60 x 32 cm
- Incluye los logotipos de Yamaha Racing y GYTR
- Fondo blanco para leer mejor el texto
- Incluye un rotulador para pizarra blanca de 4 mm de color negro
- Es fácil de limpiar con un paño suave
- El tejido es muy ligero para estirar el brazo al máximo fácilmente

Número de artículo

YME-PITBD-00-00 Blue

YFZ450R SE



Pack alto rendimiento GYTR®

Diseñado para aquellos pilotos competitivos que desean progresar rápidamente en la clasificación y hacerse un nombre. Este kit de última generación viene con todo lo que necesitas para que tu unidad esté lista para la competición. Este kit está compuesto por sistema de escape completo GYTR, tapa de embrague GYTYR y kit Power Flow de Twin Air.



Número de artículo

BW2-HIPER-KT-00 N/A

Accesorios opcionales

18P-153E4-82-75 Funda para filtro de aire Power Flow
1TD-141B0-V0-00 Kit de extracción YFZ AIS

Pack de protección GYTR®

El pack de protección GYTR optimiza la protección de tu ATV para la competición. Este pack está compuesto por barra delantera de alta resistencia GYTR, combinación de parrilla y cincha azul Nerfbar, protector de basculante de aluminio y asidero trasero, así como soporte de dorsal GYTR.



Número de artículo

BW2-PRTKC-T0-00 N/A

BW2-PRTKC-T1-00 N/A

Artículo no compatible

GYT-46D31-KT-08 Combinación parrilla Nerfbar, taloneras y estriberas GYTR
18P-F84L0-S0-00 Barra delantera de alta resistencia GYTR
18P-F11E4-V0-00 Cincha para parrilla Nerfbar
18P-F21A0-V0-00 Protector de basculante de aluminio

Donuts protectores de puños Yamaha Racing

Estos donuts de neopreno protegen el dedo pulgar del roce con la brida del puño y la caja del acelerador.

- Se venden en pares



Número de artículo

GYT-5XD22-00-00 XL

Montaje en barra

Utiliza Moto Mount Pro para instalar en la moto la funda de teléfono SP Connect u otros dispositivos compatibles con SP Connect™. El soporte está cromado mediante un proceso CNC con aluminio de calidad aeronáutica y se adapta a manillares estándar y de gran tamaño. Para proteger aún más el smartphone, el soporte también tiene un sistema exclusivo de amortiguación de vibraciones que reduce las fuerzas G hasta en un 40 % (según el modelo de moto y teléfono). Puedes instalarlo con el brazo de posicionamiento o como un soporte de abrazadera directa; ambas versiones permiten una rotación de 360° para colocarlo en la posición perfecta.

- Fabricado con aluminio de calidad aeronáutica mecanizado en CNC
- Sistema de amortiguación de vibraciones
- Orientación vertical/horizontal
- Rotación de 360°
- Se adapta a manillares estándar y de gran tamaño
- Tornillería de ajuste de acero inoxidable
- Logotipo de Yamaha

Abrazadera universal para teléfono Plus

La abrazadera universal para teléfono móvil está diseñada para colocar tu smartphone con o sin la funda puesta. La abrazadera universal para teléfono móvil, diseñada con materiales de alta calidad, garantiza una sujeción firme y segura de tu dispositivo mientras centras tu atención en la carretera.

- Se adapta a teléfonos de 56 a 82 mm
- Una herramienta esencial para la comodidad del uso con manos libres
- Diseño fino y ligero
- Sistema ajustable
- Insertos de sujeción de TPU antideslizantes
- Puede conectarse al sistema de montaje SP Connect de serie y Plus Quick & Secure

Funda protectora para smartphone

Esta funda fina y funcional protege el smartphone en todo momento y te permite colocarlo en la amplia variedad de soportes SP Connect™ PLUS.

Monta el teléfono de forma segura con el mecanismo de bloqueo giratorio patentado

- Se pueden utilizar todos los puertos y botones
- Estructura de la funda de 3 capas para ofrecer la máxima protección
- No afecta a la funcionalidad de la carga inalámbrica
- Diseño fino y ligero
- Protectora y funcional



Número de artículo

YME-FMKIT-00-02 Black

Artículo requerido

YME-FUPCL-P0-00 Abrazadera universal para teléfono Plus

YME-FWIRE-00-02 Módulo de carga inalámbrica

Número de artículo

YME-FUPCL-P0-00 Black

Artículo requerido

YME-FMKIT-00-02 Montaje en barra

Número de artículo

YME-FCASP-91-50 Black

YME-FCASP-91-60 Black

YME-FCASP-91-40 Black

YME-FCASP-92-10 Black

YME-FCASP-91-80 Black

YME-FCASP-91-90 Black

YME-FCASP-91-70 Black



Funda de protección Yamaha

La funda Yamaha, fina y funcional, protege el smartphone en todo momento y te permite colocarlo en la amplia variedad de soportes y diversos dispositivos compatibles con SP Connect™. Monta el teléfono de forma segura con el mecanismo de bloqueo giratorio patentado.

- Delgada, protectora y funcional
- Estructura de la funda de 3 capas para ofrecer la máxima protección
- Se pueden utilizar todos los puertos y botones
- No afecta a la funcionalidad de la carga inalámbrica

Módulo antivibración SP Connect™

Utiliza el módulo antivibraciones SP Connect™ para reducir aún más las vibraciones en una amplia variedad de rangos de frecuencia. Este nuevo producto se ha desarrollado en respuesta a la complejidad de los modelos de smartphones más recientes, cuyas cámaras llevan componentes cada vez más sensibles. El relleno de elastómero especial amortigua en todas las direcciones y detiene hasta el 60 % de las vibraciones (por ejemplo, del motor de la moto) que podrían afectar al estabilizador de imagen mecánico de la cámara. De esta manera, no solo protege tu smartphone, sino que lo mantiene estable y bien fijado para que puedas navegar fácilmente cuando estás en la carretera.



- Fabricado con aluminio de calidad aeronáutica mecanizado en CNC
- Amortiguación de las vibraciones 3D mediante un relleno de elastómero especial
- Opción de orientación vertical/horizontal
- Rotación de 360° en incrementos de 6°
- Se adapta a todos los soportes SP Connect™ con cabezal de amortiguación estándar
- Fácil montaje que puedes realizar tú mismo

Número de artículo

YME-FCAS9-00-00	Samsung S8/S9
YME-FCAS9-93-00	Black
YME-FCAS9-94-00	Black
YME-FCAS9-60-00	Samsung S20
YME-FCASA-50-00	iPhone 11 Pro / XS / X
YME-FCAS9-20-00	Samsung S8+ / S9+
YME-FCAS9-30-00	Samsung S10
YME-FCAS9-50-00	Samsung S10E
YME-FCAS9-40-00	Samsung S10+
YME-FCAS9-80-00	Samsung S20 Ultra
YME-FCAS9-70-00	Samsung S20+
YME-FCAS9-00-02	Samsung S21
YME-FCAS9-70-02	Samsung S21 Plus
YME-FCASA-70-02	iPhone 12 / Pro
YME-FCASA-90-02	iPhone 12 Pro Max
YME-FCAS9-01-00	Samsung S20 FE
YME-FCAS9-90-00	Samsung S21 Ultra
YME-FCASA-95-00	iPhone 12 Mini
YME-FCASA-94-00	iPhone13 Pro Max
YME-FCASA-93-00	iPhone 13 / Pro
YME-FCASA-92-00	iPhone 13 Mini
YME-FCASA-91-00	iPhone 13
YME-FCAS9-91-00	Black

Número de artículo

YME-FAVM0-00-00	Black
-----------------	-------



Filtro de aire Twin Air de doble capa previamente lubricado

Flujo de aire y filtración mejorados

- Previamente lubricado con aceite biodegradable

Número de artículo

5TG-E4451-00-00 Green

Tapón válvula de aluminio patrón moleteado

Tapa de válvula marca Yamaha



- Tapa de válvula de aluminio anodizado con logotipo de Yamaha
- Disponible en 3 colores: negro, azul y rojo

Número de artículo

90338-W1016-BL Black

90338-W1016-BU Blue

90338-W1016-RE Red

Tapón válvula de aluminio patrón helicoidal

Tapa de válvula marca Yamaha



- Tapa de válvula de aluminio anodizado con logotipo de Yamaha
- Disponible en 3 colores: negro, azul y rojo

Número de artículo

90338-W1018-BU Blue

90338-W1018-BL Black

90338-W1018-RE Red

Kit de tapón para la tapa del encendido

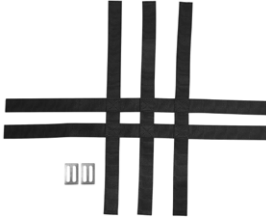
Elegante kit de tapa azul para el encendido que sustituye al tapón original.



- Fácil sustitución
- Se venden en pares

Número de artículo

1SR-F0914-0B-L0 Blue



Cincha para parrilla Nerfbar

Aporta fácilmente un aspecto más personalizado a tu ATV deportivo

- Especialmente diseñada: compatible solo con la parrilla Nerfbar opcional
- El repuesto perfecto: cinchas instantáneas con estética renovada
- Disponible en negro (18PF11E4V000) o azul (18PF11E4U000)

Número de artículo

18P-F11E4-V0-00 Black

Artículo requerido

46D-F11E0-V0-00 Parrilla Nerfbar GYTR

Artículo no compatible

BW2-PRTCK-T0-00 Pack de protección GYTR®



Protector motor/bastidor de aluminio

Protege el bastidor, la manga del vástago de dirección, el motor y los componentes del chasis.

- Fabricación ligera pero muy resistente en aleación de aluminio 5052 (4 mm de grosor)
Nota: No se puede montar junto con el protector del bastidor de plástico

Número de artículo

18P-F84N0-V0-00 Aluminium

Cargador inalámbrico con cable de alimentación

Utiliza el cargador inalámbrico con cable para conectar el módulo de carga inalámbrico directamente a una fuente de alimentación (es decir, batería o sistema de arranque de la moto)



- Compatible con el módulo de carga inalámbrico
- Convertidor de voltaje integrado (de 12 V/6 V a 5 V)
- Cable para conexión directa a la batería
- Longitud del cable: 120 cm

Número de artículo

YME-FCABW-00-02 Black

Módulo de carga inalámbrica

El módulo de carga inalámbrica se puede montar en cualquier soporte SP Connect. La carcasa del teléfono SP Connect se conecta en segundos con un giro de 90°. Para la carga inalámbrica, debe estar conectado a una fuente de alimentación (conector USB, batería, banco de alimentación).

Perfecto para viajes más largos, ya que puede cargar tu smartphone mientras viajas.

- Impermeable
- Compatible con todos los soportes Yamaha, así como con los adaptadores y soportes SP Connect MicroRail.
- Potencia: Hasta 7,5W, 1 cable USB-C / USB (50 cm)
- Dimensiones: 95 mm x 55 mm x 12 mm
- Incluye las herramientas de instalación necesarias

Número de artículo

YME-FWIRE-00-02 Black

Artículo requerido

YME-FMKIT-00-02 Montaje en barra

Accesorios opcionales

YME-FCABW-00-02 Cargador inalámbrico con cable de alimentación



Cronómetro y tacómetro

Medidor para supervisar las horas de funcionamiento de tu motor.



- Incluye intervalos de mantenimiento preprogramados a 10 horas (inicial) y posteriormente cada 50 horas
- Parpadeo de alerta de dos horas al alcanzar el intervalo especificado
- Apto para motores de 4 tiempos Yamaha, incluidos los generadores de gasolina y las bombas

Número de artículo

ENG-METER-4C-01 Black

Batería ligera de litio

Diseñado para los usuarios más exigentes, que quieren más rendimiento y seguridad, una aceleración más rápida, un peso muy reducido y una vida útil de la batería mucho más larga. Debido a su baja autodescarga permite arrancar el motor después de un largo período de almacenamiento, incluso en condiciones de baja temperatura.



- Listo para usar, sencilla conexión Plug & Play
- Carga rápida, baterías ligeras
- Medidor de nivel de carga de la batería
- 2 soportes de adaptador M5 incluidos
- Muy baja autodescarga, puede arrancar el motor después de un largo período
- Impresionante rendimiento de arranque en frío
- Resistencia al calor de hasta 230 °C.
- Montaje de posicionamiento múltiple hasta 180 °C
- Hasta un 70% más ligera que las baterías de plomo ácido del mercado
- Capacidad 2Ah / 24Wh

Número de artículo

90798-3BSLJ-02 Grey

Conjuntos motor de arranque para ATV/Side-by-Side

Recambio directo original Yamaha



Número de artículo

18P-81890-00-00 Aluminium

Kit de árbol de levas Performance GYTR

Este kit de árbol de levas ofrece una mejora del rendimiento a cualquier rango de revoluciones, al tiempo que mantiene un excelente nivel de durabilidad.



- Se suministra con resistentes engranajes de serie y el descompresor instalado
- Diseñado para usarse en motores modificados equipados con un pistón de alta compresión

Número de artículo

18P-E21F0-V0-00 YME-CRUDE

Artículo requerido

GYT-5D305-00-00 Kit de pistón de alta compresión GYTR



Kit de fijaciones de liberación rápida

Permite la extracción rápida y sencilla de la carrocería sin necesidad de herramientas.

- El kit viene con 10 fijaciones y clips.

Número de artículo

18P-F17B2-V1-00 Chrome



Dorsal frontal de competición GYTR

Fabricado para una fácil instalación del dorsal de competición

- Incluye toda la tornillería necesaria para su montaje
- Para uso en las barras delantera y trasera de competición GYTR

Número de artículo

18P-F16L0-V0-00 White

Artículo requerido

18P-F84L0-S0-00 Barra delantera de alta resistencia GYTR



Barra delantera SE

Ayuda a proporcionar protección a los componentes principales del frontal del ATV y proporciona una sujeción amplia y firme para ayudar a maniobrar la máquina.

- Fabricada a partir de una estructura tubular de aleación de aluminio 6063, de 25 mm de diámetro
- Acabado duradero y elegante con recubrimiento negro pulverizado

Número de artículo

18P-F84L0-N1-00 Black aluminium

Accesorios opcionales

GYT-46D31-KT-08 Combinación parrilla Nerfbar, taloneras y estriberas GYTR
46D-F11E0-V0-00 Parrilla Nerfbar GYTR



Protector de basculante de aluminio

Ayuda a proteger y complementar el aspecto del basculante de aluminio de fábrica.

- Fabricado en una sola pieza, alta tecnología
- Acabado en aluminio pulido
- Contiene accesorios de calidad aeronáutica.

Número de artículo

18P-F21A0-V0-00 Aluminium



Barra delantera de alta resistencia GYTR

El diseño "Bull Horn" ayuda a proteger los amortiguadores y el radiador y ofrece una sujeción amplia y segura para ayudar a maniobrar la máquina en el barro.

- Fabricada con láminas de metal y tubos de aleación de aluminio 6063 y 5052 resistentes y ligeros
- Revestimiento pulverizado en negro elegante y duradero.

Número de artículo

18P-F84L0-50-00 Black aluminium

Accesorios opcionales

18P-F16L0-V0-00 Dorsal frontal de competición GYTR

Soporte antirrobo

Soporte de acero inoxidable que ofrece un punto de anclaje para el antirrobo.

- Encaja debajo de cada tornillo M6
- Se vende como juego de 3 soportes
- Soporte de acero inoxidable



Número de artículo

MTS-TLSKT-01-BR Steel

Tornillo magnético de drenaje de aceite

Sustituye al tornillo de drenaje de aceite de serie y evita que las virutas de metal circulen en el aceite del motor.

- Utilizado por Yamaha Racing Teams
- Orificios de seguridad en el cable para evitar que el tornillo de drenaje de aceite se afloje durante las carreras
- Incluye el soporte del antirrobo y una junta de cobre
- Más ligero que el tornillo original



Número de artículo

BR9-E51C0-EU-00 Blue

Kit de extracción YFZ AIS

Este kit permite quitar el sistema de inducción de aire (AIS) del ATV para reducir el peso.

- Este accesorio está restringido al uso de competición en circuito cerrado.



Número de artículo

1TD-141B0-V0-00 Aluminium



Plato de presión de embrague GYTR®

Parte de los componentes del embrague GYTR® han sido fabricados en aleación de aluminio mecanizado de alta precisión de calidad aeroespacial, con un especial revestimiento duro.

- Los componentes del embrague GYTR® ofrecen un rendimiento y sensación excelentes, además de una increíble durabilidad
- El "sistema de lubricación automático", pendiente de patente, fuerza el aceite a través de los pasos especialmente diseñados del plato de presión de embrague hacia el portador de embrague interior, para llegar luego a los platos de embrague.
- El resultado es un mejorado rendimiento, reducción de temperatura, menor dilatación y un alargamiento de la vida del embrague.
- Menos masa rotatoria para una mejor aceleración
- Componentes más ligeros que los originales

Número de artículo

GYT-2S256-20-00 Gun Metal

Accesorios opcionales

GYT-5XD56-40-00 Portador de embrague interior GYTR®



Parrilla Nerfbar GYTR

Ofrece una mayor protección y una mejor posición de conducción, con mayor agarre en la competición.

- Fabricada con bastidor de aluminio diseñado para instalar cinchas de nailon de 38 mm.
- Las cinchas están disponibles en 2 opciones de color; se suministran por separado
- Diseñada y disponible solo para competición en circuitos cerrados.

Número de artículo

46D-F11E0-V0-00 Aluminium

Artículo requerido

18P-F11E4-V0-00 Cincha para parrilla Nerfbar

Accesorios opcionales

18P-F84L0-N1-00 Barra delantera SE



Combinación parrilla Nerfbar, taloneras y estriberas GYTR

Combina la parrilla Nerfbar, taloneras y las estriberas en un solo accesorio.

- Tubos de aleación de aluminio 6063, de 32 mm de diámetro
- Las estriberas son 64 mm más anchas y 19 mm más largas que las de serie
- 2 posiciones de altura: 19 mm o 32 mm más bajas que las estándar
- La abrazadera articulada extruída facilita el montaje y permite su alineación
- Cincha de nailon negra duradera de 38 mm de ancho en las áreas de la parrilla Nerfbar y las taloneras
- Cinchas de repuesto disponibles después de un uso intensivo prolongado
- Curva de 5 grados para un palanca, confort y espacio inmejorables
- Diseñadas y disponibles solo para competición en circuitos cerrados

Número de artículo

GYT-46D31-KT-08 Black aluminium

Accesorios opcionales

18P-F84L0-N1-00 Barra delantera SE



Kit de pistón de alta presión GYTR

Árbol de levas de alto rendimiento opcional para maximizar la potencia en regímenes altos

- Aumenta la relación de compresión del motor a 13.2:1
- Ofrece de 1,5 a 3 CV extra en la mayor parte de la banda de potencia
- No es necesario reequilibrar el cigüeñal
- Usa juntas de serie (no incluidas)

Número de artículo

GYT-5D305-00-00 Aluminio

Artículo requerido

18P-E21F0-V0-00 Kit de árbol de levas Performance GYTR



Tapa de embrague GYTR

La tapa protege la carcasa del embrague

- Mecanizado de precisión en aluminio de alta calidad
- Anodizada para conseguir una superficie excepcionalmente dura y resistente al desgaste

Número de artículo

GYT-5XD35-10-AL Gun Metal

Tornillo magnético de drenaje de aceite

Sustituye al tornillo de drenaje de aceite de serie y evita que las virutas de metal circulen en el aceite del motor.



- Utilizado por Yamaha Racing Teams
- Orificios de seguridad en el cable para evitar que el tornillo de drenaje de aceite se afloje durante las carreras
- Incluye el soporte del antirrobo y una junta de cobre
- Más ligero que el tornillo original

Número de artículo

BR9-E51C0-EU-01 Blue

Kit Power Flow de Twin Air

Aumenta el rendimiento del motor mejorando el flujo de aire. Simplemente sustituye al adaptador de filtro de aire y al filtro de aire de serie.



- Incluye un filtro de aire previamente lubricado
- Incluye un adaptador de filtro de aire compuesto
- Admisión de 116,5 mm

Número de artículo

18P-E41E0-TA-00 N/A

Accesorios opcionales

18P-E47A0-EU-00 Sistema de escape completo GYTR
18P-1S3E4-82-7S Funda para filtro de aire Power Flow

Funda para filtro de aire Power Flow

Proporciona una fina malla adicional para prevenir que se obstruya con facilidad

- Se coloca en pocos segundos sobre el filtro Power Flow

**Número de artículo**

18P-153E4-82-7S N/A

Artículo requerido

18P-E4451-PF-00 Filtro Power Flow

18P-E41E0-TA-00 Kit Power Flow de Twin Air

Filtro Power Flow

Filtro de espuma de repuesto para el kit Power Flow

- Previamente lubricado
- Lavable

**Número de artículo**

18P-E4451-PF-00 N/A

Artículo requerido

18P-E41E0-TA-00 Kit Power Flow de Twin Air

Accesorios opcionales

18P-E47A0-EU-00 Sistema de escape completo GYTR

18P-153E4-82-7S Funda para filtro de aire Power Flow

Portador de embrague interior GYTR®

Parte de los componentes del embrague GYTR® han sido fabricados en aleación de aluminio mecanizado de alta precisión de calidad aeroespacial, con un especial revestimiento duro.

- Los componentes del embrague GYTR® ofrecen un rendimiento y sensación excelentes, además de una increíble durabilidad
- El "sistema de lubricación automático", pendiente de patente, fuerza el aceite a través de los pasos especialmente diseñados del plato de presión de embrague hacia el portador de embrague interior, para llegar luego a los platos de embrague.
- El resultado es un mejorado rendimiento, reducción de temperatura, menor dilatación y un alargamiento de la vida del embrague.
- Menos masa rotatoria para una mejor aceleración
- Componentes más ligeros que los originales

**Número de artículo**

GYT-5XD56-40-00 Gun Metal

Accesorios opcionales

GYT-2S256-20-00 Plato de presión de embrague GYTR®

Sistema de escape completo GYTR

Ofrece una mejora completa en el rendimiento del motor.

- Sustituye al sistema de escape completo
- Ideal para usar en combinación con Power Commander y el kit de filtro de aire Power Flow
- Se recomienda la instalación en el concesionario

**Número de artículo**

18P-E47A0-EU-00 Gun Metal

Accesorios opcionales

18P-E4451-PF-00 Filtro Power Flow



Kit de herramientas métricas

Con este completo kit estarás siempre preparado para las dificultades que te presente la carretera.

- Contiene llaves mixtas de 8, 10, 12 y 14, llave inglesa, mordazas, destornillador Philips de 4 puntas, destornillador plano, llave de bujía y calibre de bujía
- También se incluye un rollo de cinta aislante negra, un medidor de presión del neumático, bridas, alambre, un paño y llaves Allen 3, 4, 5 y 6
- Se entrega en un cómodo estuche enrollable
- Se puede transportar fácilmente en las alforjas, las maletas laterales, el Top Case, etc.

Número de artículo

ABA-METRC-00-00 Black



YEC-50 Battery Charger UK SPEC

8-step charger that can charge the battery of your Yamaha motorcycle, scooter, ATV, SMB and/or marine products. Applicable to UK markets only.

- Ofrece una exclusiva tecnología de carga de batería. Función de carga automática que analiza el estado de la batería, recarga y automáticamente cambia a modo de mantenimiento cuando está lista
- Diseño seguro: antichispas, protección contra inversiones de polaridad y a prueba de cortocircuitos
- Compacto, ligero, práctico y fácil de almacenar
- Especialmente testado y aprobado por los ingenieros de Yamaha para adaptarse a nuestra gama de motocicletas, scooter, ATV, motos de nieve y otros productos
- Corriente máxima de carga de 5 amperios
- El más potente de su clase
- Tiempo de carga reducido
- Basado en la galardonada plataforma CTEK
- With UK-plug
- En combinación con los conectores rápidos YEC (Conector integrado para cargador de batería YEC, Indicador de carga de batería YEC y Panel indicador YEC 150) permite ver el estado de carga de la batería y tener una conexión más sencilla entre la batería de tu Yamaha y el cargador YEC-50

Número de artículo

YME-YEC50-UK-10 Black

Correas para transporte Yamaha

Sólidas y resistentes correas de transporte para fijar tu Yamaha u otros objetos de gran tamaño al suelo de una furgoneta o remolque.



- Fácil uso, tensado sencillo y apertura con un solo dedo
- Contiene un gancho suave fijo integrado en un extremo para pasarlo por el manillar, los tubos del bastidor, la tija u otros componentes
- La hebilla cincada cuenta con un tensor para reducir el desgaste de la correa
- Con logo Yamaha a intervalos
- Tensión máxima: 540 kg
- Carga máxima de trabajo: 180 kg
- Se venden en conjunto

Número de artículo

ACC-05S58-40-28 Blue

Correas con carraca Yamaha

Sólidas y resistentes correas de transporte para fijar tu Yamaha u otros objetos de gran tamaño al suelo de una furgoneta o remolque.



- Fácil uso, tensado sencillo y apertura con un solo dedo
- Contiene un gancho suave fijo integrado en un extremo para pasarlo por el manillar, los tubos del bastidor, la tija u otros componentes
- El mango de la carraca está engomado para proporcionar un agarre correcto
- Con logo Yamaha a intervalos
- Tensión máxima: 540 kg
- Carga máxima de trabajo: 180 kg
- Se venden en conjunto

Número de artículo

ACC-05558-40-30 Blue

Alfombrilla de boxes Yamaha Racing

La alfombrilla Racing es perfecta para el garaje y el uso en exteriores o boxes, y proporciona una superficie de apoyo excelente.



- Resistente al agua
- Homologación FIM
- Base de goma
- Mín. de 1 litro de absorción de aceite
- Tamaño: 210 x 100 cm

Número de artículo

YME-ENVIR-HQ-01 Blue

YME-ENVIR-HQ-00 Black

Cargador de batería YEC-9

Cargador de batería en 6 pasos para cargar la batería de tu moto, scooter, ATV, moto de nieve o producto náutico Yamaha



- Con enchufe europeo
- Ofrece una exclusiva tecnología de carga de batería. Función de carga automática que analiza el estado de la batería, recarga y automáticamente cambia a modo de mantenimiento cuando está lista
- Diseño seguro: antichispas, protección contra inversiones de polaridad y a prueba de cortocircuitos
- Compacto, ligero, práctico y fácil de almacenar
- Probado y aprobado especialmente por los ingenieros de Yamaha
- Incluye modo de prueba de batería y carga de mantenimiento
- Identifica baterías defectuosas
- Garantiza la carga al máximo para aumentar la vida útil de la batería
- Basado en la galardonada plataforma de cargadores CTEK
- En combinación con los conectores rápidos YEC (Conector integrado para cargador de batería YEC, Indicador de carga de batería YEC y Panel indicador YEC 150) permite ver el estado de carga de la batería y tener una conexión más sencilla entre la batería de tu Yamaha y el cargador YEC-8

Número de artículo

YME-YEC09-EU-20 Black

Cargador de batería CTEK CS ONE

Cargador para todo tipo de baterías. Nuevo y duradero diseño fácil de manejar, con un sistema de montaje único en la parte trasera para conectar rápidamente los accesorios CS. Se puede dejar conectado con seguridad largos periodos de tiempo durante la carga de mantenimiento.

- Opción Recond para restablecer y reacondicionar baterías de plomo-ácido
- Fuente de alimentación de 12 V para utilizar la batería durante los trabajos de mantenimiento y mantener la electricidad de contacto con el vehículo durante su sustitución o retirada
- Opción de activación para reactivar las baterías de litio y plomo-ácido aparentemente agotadas
- Ajustes avanzados para controlar el voltaje y el amperaje del cargador

Número de artículo

YME-YEC01-EU-00 Black

**Cargador YEC-50 con homologación UE**

Cargador de ocho etapas capaz de cargar la batería de moto, scooter, ATV, motos de nieve y/o embarcaciones Yamaha.

- Tecnología exclusiva de carga de baterías
- Diseñado para la seguridad
- Ligero y compacto
- Probado y aprobado especialmente por los ingenieros de Yamaha

Número de artículo

YME-YEC50-EU-20 Black

**Juego de puntas y destornillador en T Yamaha**

Destornillador compacto en T con un juego de puntas de todos los calibres Yamaha.

- Destornillador en T con cuadradillo de 3/8 pulg.
- Vasos de 8, 10, 12, 14 y 17 mm, y puntas hexagonales de 5 y 6 mm, y Philips de 2
- Una base con clip mantiene siempre ordenadas las puntas
- Un estuche flexible y resistente mantiene las herramientas siempre protegidas

Número de artículo

ACC-05558-40-67 Chrome

**YEC-9 Charger UK Specification**

6-step charger that can charge the battery of your Yamaha motorcycle, scooter, ATV, SMB and/or marine products.

- Diseñado para la seguridad
- Combine it with the YEC quick connectors
- Probado y aprobado especialmente por los ingenieros de Yamaha
- Tecnología exclusiva de carga de baterías
- Ligera y compacta

Número de artículo

YME-YEC09-UK-20 Black



Cargador de batería CTEK CS ONE

Cargador para todo tipo de baterías. Nuevo y duradero diseño fácil de manejar, con un sistema de montaje único en la parte trasera para conectar rápidamente los accesorios CS. Se puede dejar conectado con seguridad largos periodos de tiempo durante la carga de mantenimiento



- Opción Recond para restablecer y reacondicionar baterías de plomo-ácido
- Fuente de alimentación de 12 V para utilizar la batería durante los trabajos de mantenimiento y mantener la electricidad de contacto con el vehículo durante su sustitución o retirada
- Opción de activación para reactivar las baterías de litio y plomo-ácido aparentemente agotadas
- Ajustes avanzados para controlar el voltaje y el amperaje del cargador

Número de artículo

YME-YEC01-UK-00 Black

Pitboard Yamaha Racing

Para comunicarse con el piloto durante las prácticas o la carrera por medio de texto.

- Tamaño: 60 x 32 cm
- Incluye los logotipos de Yamaha Racing y GYTR
- Fondo blanco para leer mejor el texto
- Incluye un rotulador para pizarra blanca de 4 mm de color negro
- Es fácil de limpiar con un paño suave
- El tejido es muy ligero para estirar el brazo al máximo fácilmente

**Número de artículo**

YME-PITBD-00-00 Blue

Pitboard Yamaha Racing XL

Para comunicarse con el piloto durante las prácticas o la carrera por medio de texto.

- Talla XL: 74 x 48 cm
- Incluye el logo de Yamaha Racing
- Fondo blanco para leer mejor el texto
- Es fácil de limpiar con un paño suave
- Incluye un rotulador para pizarra blanca de 4 mm de color negro
- El tejido es muy ligero para estirar el brazo al máximo fácilmente

**Número de artículo**

YME-PITBD-XL-00 Blue

YFZ450R

**Pack alto rendimiento GYTR®**

Diseñado para aquellos pilotos competitivos que desean progresar rápidamente en la clasificación y hacerse un nombre. Este kit de última generación viene con todo lo que necesitas para que tu unidad esté lista para la competición. Este kit está compuesto por sistema de escape completo GYTR, tapa de embrague GYTYR y kit Power Flow de Twin Air.

-

Número de artículo

BW2-HIPER-KT-00	N/A
-----------------	-----

Accesorios opcionales

18P-1S3E4-82-7S	Funda para filtro de aire Power Flow
1TD-141B0-V0-00	Kit de extracción YFZ AIS

**Pack de protección GYTR®**

El pack de protección GYTR optimiza la protección de tu ATV para la competición. Este pack está compuesto por barra delantera de alta resistencia GYTR, combinación de parrilla y cincha azul Nerfbar, protector de basculante de aluminio y asidero trasero, así como soporte de dorsal GYTR.

-

Número de artículo

BW2-PRTKK-T0-00	N/A
BW2-PRTKK-T1-00	N/A

Artículo no compatible

GYT-46D31-KT-08	Combinación parrilla Nerfbar, taloneras y estribas GYTR
18P-F84L0-50-00	Barra delantera de alta resistencia GYTR
18P-F11E4-V0-00	Cincha para parrilla Nerfbar
18P-F21A0-V0-00	Protector de basculante de aluminio

Donuts protectores de puños Yamaha Racing

Estos donuts de neopreno protegen el dedo pulgar del roce con la brida del puño y la caja del acelerador.

- Se venden en pares

Número de artículo

GYT-5XD22-00-00	XL
-----------------	----





Montaje en barra

Utiliza Moto Mount Pro para instalar en la moto la funda de teléfono SP Connect u otros dispositivos compatibles con SP Connect™. El soporte está cromado mediante un proceso CNC con aluminio de calidad aeronáutica y se adapta a manillares estándar y de gran tamaño. Para proteger aún más el smartphone, el soporte también tiene un sistema exclusivo de amortiguación de vibraciones que reduce las fuerzas G hasta en un 40 % (según el modelo de moto y teléfono). Puedes instalarlo con el brazo de posicionamiento o como un soporte de abrazadera directo; ambas versiones permiten una rotación de 360° para colocarlo en la posición perfecta.

- Fabricado con aluminio de calidad aeronáutica mecanizado en CNC
- Sistema de amortiguación de vibraciones
- Orientación vertical/horizontal
- Rotación de 360°
- Se adapta a manillares estándar y de gran tamaño
- Tornillería de ajuste de acero inoxidable
- Logotipo de Yamaha

Abrazadera universal para teléfono Plus

La abrazadera universal para teléfono móvil está diseñada para colocar tu smartphone con o sin la funda puesta. La abrazadera universal para teléfono móvil, diseñada con materiales de alta calidad, garantiza una sujeción firme y segura de tu dispositivo mientras centras tu atención en la carretera.

- Se adapta a teléfonos de 56 a 82 mm
- Una herramienta esencial para la comodidad del uso con manos libres
- Diseño fino y ligero
- Sistema ajustable
- Insertos de sujeción de TPU antideslizantes
- Puede conectarse al sistema de montaje SP Connect de serie y Plus Quick & Secure

Funda protectora para smartphone

Esta funda fina y funcional protege el smartphone en todo momento y te permite colocarlo en la amplia variedad de soportes SP Connect™ PLUS. Monta el teléfono de forma segura con el mecanismo de bloqueo giratorio patentado

- Se pueden utilizar todos los puertos y botones
- Estructura de la funda de 3 capas para ofrecer la máxima protección
- No afecta a la funcionalidad de la carga inalámbrica
- Diseño fino y ligero
- Protectora y funcional



Número de artículo

YME-FMKIT-00-02 Black

Artículo requerido

YME-FUPCL-P0-00 Abrazadera universal para teléfono Plus
 YME-FWIRE-00-02 Módulo de carga inalámbrica

Número de artículo

YME-FUPCL-P0-00 Black

Artículo requerido

YME-FMKIT-00-02 Montaje en barra

Número de artículo

YME-FCASP-91-50 Black
 YME-FCASP-91-60 Black
 YME-FCASP-91-40 Black
 YME-FCASP-92-10 Black
 YME-FCASP-91-80 Black
 YME-FCASP-91-90 Black
 YME-FCASP-91-70 Black



Funda de protección Yamaha

La funda Yamaha, fina y funcional, protege el smartphone en todo momento y te permite colocarlo en la amplia variedad de soportes y diversos dispositivos compatibles con SP Connect™. Monta el teléfono de forma segura con el mecanismo de bloqueo giratorio patentado.

- Delgada, protectora y funcional
- Estructura de la funda de 3 capas para ofrecer la máxima protección
- Se pueden utilizar todos los puertos y botones
- No afecta a la funcionalidad de la carga inalámbrica

Número de artículo

YME-FCAS9-00-00	Samsung S8/S9
YME-FCAS9-93-00	Black
YME-FCAS9-94-00	Black
YME-FCAS9-60-00	Samsung S20
YME-FCASA-50-00	iPhone 11 Pro / XS / X
YME-FCAS9-20-00	Samsung S8+ / S9+
YME-FCAS9-30-00	Samsung S10
YME-FCAS9-50-00	Samsung S10E
YME-FCAS9-40-00	Samsung S10+
YME-FCAS9-80-00	Samsung S20 Ultra
YME-FCAS9-70-00	Samsung S20+
YME-FCAS9-00-02	Samsung S21
YME-FCAS9-70-02	Samsung S21 Plus
YME-FCASA-70-02	iPhone 12 / Pro
YME-FCASA-90-02	iPhone 12 Pro Max
YME-FCAS9-01-00	Samsung S20 FE
YME-FCAS9-90-00	Samsung S21 Ultra
YME-FCASA-95-00	iPhone 12 Mini
YME-FCASA-94-00	iPhone13 Pro Max
YME-FCASA-93-00	iPhone 13 / Pro
YME-FCASA-92-00	iPhone 13 Mini
YME-FCASA-91-00	iPhone 13
YME-FCAS9-91-00	Black

Módulo antivibración SP Connect™

Utiliza el módulo antivibraciones SP Connect™ para reducir aún más las vibraciones en una amplia variedad de rangos de frecuencia. Este nuevo producto se ha desarrollado en respuesta a la complejidad de los modelos de smartphones más recientes, cuyas cámaras llevan componentes cada vez más sensibles. El relleno de elastómero especial amortigua en todas las direcciones y detiene hasta el 60 % de las vibraciones (por ejemplo, del motor de la moto) que podrían afectar al estabilizador de imagen mecánico de la cámara. De esta manera, no solo protege tu smartphone, sino que lo mantiene estable y bien fijado para que puedas navegar fácilmente cuando estás en la carretera.



- Fabricado con aluminio de calidad aeronáutica mecanizado en CNC
- Amortiguación de las vibraciones 3D mediante un relleno de elastómero especial
- Opción de orientación vertical/horizontal
- Rotación de 360° en incrementos de 6°
- Se adapta a todos los soportes SP Connect™ con cabezal de amortiguación estándar
- Fácil montaje que puedes realizar tú mismo

Número de artículo

YME-FAVM0-00-00	Black
-----------------	-------



Filtro de aire Twin Air de doble capa previamente lubricado

Flujo de aire y filtración mejorados

- Previamente lubricado con aceite biodegradable

Número de artículo

5TG-E4451-00-00 Green

Tapón válvula de aluminio patrón moleteado

Tapa de válvula marca Yamaha

- Tapa de válvula de aluminio anodizado con logotipo de Yamaha
- Disponible en 3 colores: negro, azul y rojo



Número de artículo

90338-W1016-BL Black

90338-W1016-BU Blue

90338-W1016-RE Red

Tapón válvula de aluminio patrón helicoidal

Tapa de válvula marca Yamaha

- Tapa de válvula de aluminio anodizado con logotipo de Yamaha
- Disponible en 3 colores: negro, azul y rojo



Número de artículo

90338-W1018-BU Blue

90338-W1018-BL Black

90338-W1018-RE Red

Kit de tapón para la tapa del encendido

Elegante kit de tapa azul para el encendido que sustituye al tapón original.

- Fácil sustitución
- Se venden en pares



Número de artículo

1SR-F0914-0B-L0 Blue



Cincha para parrilla Nerfbar

Aporta fácilmente un aspecto más personalizado a tu ATV deportivo

- Especialmente diseñada: compatible solo con la parrilla Nerfbar opcional
- El repuesto perfecto: cinchas instantáneas con estética renovada
- Disponible en negro (18PF11E4V000) o azul (18PF11E4U000)

Número de artículo

18P-F11E4-V0-00 Black

Artículo requerido

46D-F11E0-V0-00 Parrilla Nerfbar GYTR

Artículo no compatible

BW2-PRTECK-T0-00 Pack de protección GYTR®



Protector motor/bastidor de aluminio

Protege el bastidor, la manga del vástago de dirección, el motor y los componentes del chasis.

- Fabricación ligera pero muy resistente en aleación de aluminio 5052 (4 mm de grosor)
Nota: No se puede montar junto con el protector del bastidor de plástico

Número de artículo

18P-F84N0-V0-00 Aluminium

Cargador inalámbrico con cable de alimentación

Utiliza el cargador inalámbrico con cable para conectar el módulo de carga inalámbrico directamente a una fuente de alimentación (es decir, batería o sistema de arranque de la moto)

- Compatible con el módulo de carga inalámbrico
- Convertidor de voltaje integrado (de 12 V/6 V a 5 V)
- Cable para conexión directa a la batería
- Longitud del cable: 120 cm



Número de artículo

YME-FCABW-00-02 Black

Módulo de carga inalámbrica

El módulo de carga inalámbrica se puede montar en cualquier soporte SP Connect. La carcasa del teléfono SP Connect se conecta en segundos con un giro de 90°. Para la carga inalámbrica, debe estar conectado a una fuente de alimentación (conector USB, batería, banco de alimentación).

Perfecto para viajes más largos, ya que puede cargar tu smartphone mientras viajas.

- Impermeable
- Compatible con todos los soportes Yamaha, así como con los adaptadores y soportes SP Connect MicroRail.
- Potencia: Hasta 7,5W, 1 cable USB-C / USB (50 cm)
- Dimensiones: 95 mm x 55 mm x 12 mm
- Incluye las herramientas de instalación necesarias

Número de artículo

YME-FWIRE-00-02 Black

Artículo requerido

YME-FMKIT-00-02 Montaje en barra

Accesorios opcionales

YME-FCABW-00-02 Cargador inalámbrico con cable de alimentación



Cronómetro y tacómetro

Medidor para supervisar las horas de funcionamiento de tu motor.



- Incluye intervalos de mantenimiento preprogramados a 10 horas (inicial) y posteriormente cada 50 horas
- Parpadeo de alerta de dos horas al alcanzar el intervalo especificado
- Apto para motores de 4 tiempos Yamaha, incluidos los generadores de gasolina y las bombas

Número de artículo

ENG-METER-4C-01 Black

Batería ligera de litio

Diseñado para los usuarios más exigentes, que quieren más rendimiento y seguridad, una aceleración más rápida, un peso muy reducido y una vida útil de la batería mucho más larga. Debido a su baja autodescarga permite arrancar el motor después de un largo período de almacenamiento, incluso en condiciones de baja temperatura.



- Listo para usar, sencilla conexión Plug & Play
- Carga rápida, baterías ligeras
- Medidor de nivel de carga de la batería
- 2 soportes de adaptador M5 incluidos
- Muy baja autodescarga, puede arrancar el motor después de un largo período
- Impresionante rendimiento de arranque en frío
- Resistencia al calor de hasta 230 °C.
- Montaje de posicionamiento múltiple hasta 180 °C
- Hasta un 70% más ligera que las baterías de plomo ácido del mercado
- Capacidad 2Ah / 24Wh

Número de artículo

90798-3BSLI-02 Grey

Conjuntos motor de arranque para ATV/Side-by-Side

Recambio directo original Yamaha



Número de artículo

18P-81890-00-00 Aluminium

Kit de árbol de levas Performance GYTR

Este kit de árbol de levas ofrece una mejora del rendimiento a cualquier rango de revoluciones, al tiempo que mantiene un excelente nivel de durabilidad.



- Se suministra con resistentes engranajes de serie y el descompresor instalado
- Diseñado para usarse en motores modificados equipados con un pistón de alta compresión

Número de artículo

18P-E21F0-V0-00 YME-CRUDE

Artículo requerido

GYT-5D305-00-00 Kit de pistón de alta compresión GYTR



Kit de fijaciones de liberación rápida

Permite la extracción rápida y sencilla de la carrocería sin necesidad de herramientas.

- El kit viene con 10 fijaciones y clips.

Número de artículo

18P-F17B2-V1-00 Chrome



Dorsal frontal de competición GYTR

Fabricado para una fácil instalación del dorsal de competición

- Incluye toda la tornillería necesaria para su montaje
- Para uso en las barras delantera y trasera de competición GYTR

Número de artículo

18P-F16L0-V0-00 White

Artículo requerido

18P-F84L0-S0-00 Barra delantera de alta resistencia GYTR



Barra delantera SE

Ayuda a proporcionar protección a los componentes principales del frontal del ATV y proporciona una sujeción amplia y firme para ayudar a maniobrar la máquina.

- Fabricada a partir de una estructura tubular de aleación de aluminio 6063, de 25 mm de diámetro
- Acabado duradero y elegante con recubrimiento negro pulverizado

Número de artículo

18P-F84L0-N1-00 Black aluminium

Accesorios opcionales

GYT-46D31-KT-08 Combinación parrilla Nerfbar, taloneras y estribas GYTR

46D-F11E0-V0-00 Parrilla Nerfbar GYTR



Protector de basculante de aluminio

Ayuda a proteger y complementar el aspecto del basculante de aluminio de fábrica.

- Fabricado en una sola pieza, alta tecnología
- Acabado en aluminio pulido
- Contiene accesorios de calidad aeronáutica.

Número de artículo

18P-F21A0-V0-00 Aluminium



Barra delantera de alta resistencia GYTR

El diseño "Bull Horn" ayuda a proteger los amortiguadores y el radiador y ofrece una sujeción amplia y segura para ayudar a maniobrar la máquina en el barro.

- Fabricada con láminas de metal y tubos de aleación de aluminio 6063 y 5052 resistentes y ligeros
- Revestimiento pulverizado en negro elegante y duradero.

Número de artículo

18P-F84L0-S0-00 Black aluminium

Accesorios opcionales

18P-F16L0-V0-00 Dorsal frontal de competición GYTR

Soporte antirrobo

Soporte de acero inoxidable que ofrece un punto de anclaje para el antirrobo.

- Encaja debajo de cada tornillo M6
- Se vende como juego de 3 soportes
- Soporte de acero inoxidable



Número de artículo

MTS-TLSKT-01-BR Steel

Tornillo magnético de drenaje de aceite

Sustituye al tornillo de drenaje de aceite de serie y evita que las virutas de metal circulen en el aceite del motor.

- Utilizado por Yamaha Racing Teams
- Orificios de seguridad en el cable para evitar que el tornillo de drenaje de aceite se afloje durante las carreras
- Incluye el soporte del antirrobo y una junta de cobre
- Más ligero que el tornillo original



Número de artículo

BR9-ES1C0-EU-00 Blue

Kit de extracción YFZ AIS

Este kit permite quitar el sistema de inducción de aire (AIS) del ATV para reducir el peso.

- Este accesorio está restringido al uso de competición en circuito cerrado.

Número de artículo

1TD-141B0-V0-00 Aluminium





Plato de presión de embrague GYTR®

Parte de los componentes del embrague GYTR® han sido fabricados en aleación de aluminio mecanizado de alta precisión de calidad aeroespacial, con un especial revestimiento duro.

- Los componentes del embrague GYTR® ofrecen un rendimiento y sensación excelentes, además de una increíble durabilidad
- El "sistema de lubricación automático", pendiente de patente, fuerza el aceite a través de los pasos especialmente diseñados del plato de presión de embrague hacia el portador de embrague interior, para llegar luego a los platos de embrague.
- El resultado es un mejorado rendimiento, reducción de temperatura, menor dilatación y un alargamiento de la vida del embrague.
- Menos masa rotatoria para una mejor aceleración
- Componentes más ligeros que los originales

Número de artículo

GYT-2S256-20-00 Gun Metal

Accesorios opcionales

GYT-5XD56-40-00 Portador de embrague interior GYTR®



Parrilla Nerfbar GYTR

Ofrece una mayor protección y una mejor posición de conducción, con mayor agarre en la competición.

- Fabricada con bastidor de aluminio diseñado para instalar cinchas de nailon de 38 mm.
- Las cinchas están disponibles en 2 opciones de color; se suministran por separado
- Diseñada y disponible solo para competición en circuitos cerrados.

Número de artículo

46D-F11E0-V0-00 Aluminium

Artículo requerido

18P-F11E4-V0-00 Cincha para parrilla Nerfbar

Accesorios opcionales

18P-F84L0-N1-00 Barra delantera SE



Combinación parrilla Nerfbar, taloneras y estribas GYTR

Combina la parrilla Nerfbar, taloneras y las estribas en un solo accesorio.

- Tubos de aleación de aluminio 6063, de 32 mm de diámetro
- Las estribas son 64 mm más anchas y 19 mm más largas que las de serie
- 2 posiciones de altura: 19 mm o 32 mm más bajas que las estándar
- La abrazadera articulada extruída facilita el montaje y permite su alineación
- Cincha de nailon negra duradera de 38 mm de ancho en las áreas de la parrilla Nerfbar y las taloneras
- Cinchas de repuesto disponibles después de un uso intensivo prolongado
- Curva de 5 grados para un palanca, confort y espacio inmejorables
- Diseñadas y disponibles solo para competición en circuitos cerrados

Número de artículo

GYT-46D31-KT-08 Black aluminium

Accesorios opcionales

18P-F84L0-N1-00 Barra delantera SE



Kit de pistón de alta compresión GYTR

Árbol de levas de alto rendimiento opcional para maximizar la potencia en regímenes altos

- Aumenta la relación de compresión del motor a 13.2:1
- Ofrece de 1,5 a 3 CV extra en la mayor parte de la banda de potencia
- No es necesario reequilibrar el cigüeñal
- Usa juntas de serie (no incluidas)

Número de artículo

GYT-5D305-00-00 Aluminium

Artículo requerido

18P-E21F0-V0-00 Kit de árbol de levas Performance GYTR



Tapa de embrague GYTR

La tapa protege la carcasa del embrague

- Mecanizado de precisión en aluminio de alta calidad
- Anodizada para conseguir una superficie excepcionalmente dura y resistente al desgaste

Número de artículo

GYT-5XD35-10-AL Gun Metal

Tornillo magnético de drenaje de aceite

Sustituye al tornillo de drenaje de aceite de serie y evita que las virutas de metal circulen en el aceite del motor.



- Utilizado por Yamaha Racing Teams
- Orificios de seguridad en el cable para evitar que el tornillo de drenaje de aceite se afloje durante las carreras
- Incluye el soporte del antirrobo y una junta de cobre
- Más ligero que el tornillo original

Número de artículo

BR9-E51C0-EU-01 Blue

Kit Power Flow de Twin Air

Aumenta el rendimiento del motor mejorando el flujo de aire. Simplemente sustituye al adaptador de filtro de aire y al filtro de aire de serie.



- Incluye un filtro de aire previamente lubricado
- Incluye un adaptador de filtro de aire compuesto
- Admisión de 116,5 mm

Número de artículo

18P-E41E0-TA-00 N/A

Accesorios opcionales

18P-E47A0-EU-00 Sistema de escape completo GYTR
18P-1S3E4-82-7S Funda para filtro de aire Power Flow

Funda para filtro de aire Power Flow

Proporciona una fina malla adicional para prevenir que se obstruya con facilidad

- Se coloca en pocos segundos sobre el filtro Power Flow

**Número de artículo**

18P-153E4-82-7S N/A

Artículo requerido

18P-E4451-PF-00 Filtro Power Flow
18P-E41E0-TA-00 Kit Power Flow de Twin Air

Filtro Power Flow

Filtro de espuma de repuesto para el kit Power Flow

- Previamente lubricado
- Lavable

**Número de artículo**

18P-E4451-PF-00 N/A

Artículo requerido

18P-E41E0-TA-00 Kit Power Flow de Twin Air

Accesorios opcionales

18P-E47A0-EU-00 Sistema de escape completo GYTR
18P-153E4-82-7S Funda para filtro de aire Power Flow

Portador de embrague interior GYTR®

Parte de los componentes del embrague GYTR® han sido fabricados en aleación de aluminio mecanizado de alta precisión de calidad aeroespacial, con un especial revestimiento duro.

- Los componentes del embrague GYTR® ofrecen un rendimiento y sensación excelentes, además de una increíble durabilidad
- El "sistema de lubricación automático", pendiente de patente, fuerza el aceite a través de los pasos especialmente diseñados del plato de presión de embrague hacia el portador de embrague interior, para llegar luego a los platos de embrague.
- El resultado es un mejorado rendimiento, reducción de temperatura, menor dilatación y un alargamiento de la vida del embrague.
- Menos masa rotatoria para una mejor aceleración
- Componentes más ligeros que los originales

**Número de artículo**

GYT-5XD56-40-00 Gun Metal

Accesorios opcionales

GYT-25256-20-00 Plato de presión de embrague GYTR®

Sistema de escape completo GYTR

Ofrece una mejora completa en el rendimiento del motor.

- Sustituye al sistema de escape completo
- Ideal para usar en combinación con Power Commander y el kit de filtro de aire Power Flow
- Se recomienda la instalación en el concesionario

**Número de artículo**

18P-E47A0-EU-00 Gun Metal

Accesorios opcionales

18P-E4451-PF-00 Filtro Power Flow



Kit de herramientas métricas

Con este completo kit estarás siempre preparado para las dificultades que te presente la carretera.

- Contiene llaves mixtas de 8, 10, 12 y 14, llave inglesa, mordazas, destornillador Philips de 4 puntas, destornillador plano, llave de bujía y calibre de bujía
- También se incluye un rollo de cinta aislante negra, un medidor de presión del neumático, bridas, alambre, un paño y llaves Allen 3, 4, 5 y 6
- Se entrega en un cómodo estuche enrollable
- Se puede transportar fácilmente en las alforjas, las maletas laterales, el Top Case, etc.

Número de artículo

ABA-METRC-00-00 Black



YEC-50 Battery Charger UK SPEC

8-step charger that can charge the battery of your Yamaha motorcycle, scooter, ATV, SMB and/or marine products. Applicable to UK markets only.

- Ofrece una exclusiva tecnología de carga de batería. Función de carga automática que analiza el estado de la batería, recarga y automáticamente cambia a modo de mantenimiento cuando está lista
- Diseño seguro: antichispas, protección contra inversiones de polaridad y a prueba de cortocircuitos
- Compacto, ligero, práctico y fácil de almacenar
- Especialmente testado y aprobado por los ingenieros de Yamaha para adaptarse a nuestra gama de motocicletas, scooter, ATV, motos de nieve y otros productos
- Corriente máxima de carga de 5 amperios
- El más potente de su clase
- Tiempo de carga reducido
- Basado en la galardonada plataforma CTEK
- With UK-plug
- En combinación con los conectores rápidos YEC (Conector integrado para cargador de batería YEC, Indicador de carga de batería YEC y Panel indicador YEC 150) permite ver el estado de carga de la batería y tener una conexión más sencilla entre la batería de tu Yamaha y el cargador YEC-50

Número de artículo

YME-YEC50-UK-10 Black

Correas para transporte Yamaha

Sólidas y resistentes correas de transporte para fijar tu Yamaha u otros objetos de gran tamaño al suelo de una furgoneta o remolque.



- Fácil uso, tensado sencillo y apertura con un solo dedo
- Contiene un gancho suave fijo integrado en un extremo para pasarlo por el manillar, los tubos del bastidor, la tija u otros componentes
- La hebilla cincada cuenta con un tensor para reducir el desgaste de la correa
- Con logo Yamaha a intervalos
- Tensión máxima: 540 kg
- Carga máxima de trabajo: 180 kg
- Se venden en conjunto

Número de artículo

ACC-05558-40-28 Blue

Correas con carraca Yamaha

Sólidas y resistentes correas de transporte para fijar tu Yamaha u otros objetos de gran tamaño al suelo de una furgoneta o remolque.



- Fácil uso, tensado sencillo y apertura con un solo dedo
- Contiene un gancho suave fijo integrado en un extremo para pasarlo por el manillar, los tubos del bastidor, la tija u otros componentes
- El mango de la carraca está engomado para proporcionar un agarre correcto
- Con logo Yamaha a intervalos
- Tensión máxima: 540 kg
- Carga máxima de trabajo: 180 kg
- Se venden en conjunto

Número de artículo

ACC-05558-40-30 Blue

Alfombrilla de boxes Yamaha Racing

La alfombrilla Racing es perfecta para el garaje y el uso en exteriores o boxes, y proporciona una superficie de apoyo excelente.



- Resistente al agua
- Homologación FIM
- Base de goma
- Mín. de 1 litro de absorción de aceite
- Tamaño: 210 x 100 cm

Número de artículo

YME-ENVIR-HQ-01 Blue
YME-ENVIR-HQ-00 Black

Cargador de batería YEC-9

Cargador de batería en 6 pasos para cargar la batería de tu moto, scooter, ATV, moto de nieve o producto náutico Yamaha



- Con enchufe europeo
- Ofrece una exclusiva tecnología de carga de batería. Función de carga automática que analiza el estado de la batería, recarga y automáticamente cambia a modo de mantenimiento cuando está lista
- Diseño seguro: antichispas, protección contra inversiones de polaridad y a prueba de cortocircuitos
- Compacto, ligero, práctico y fácil de almacenar
- Probado y aprobado especialmente por los ingenieros de Yamaha
- Incluye modo de prueba de batería y carga de mantenimiento
- Identifica baterías defectuosas
- Garantiza la carga al máximo para aumentar la vida útil de la batería
- Basado en la galardonada plataforma de cargadores CTEK
- En combinación con los conectores rápidos YEC (Conector integrado para cargador de batería YEC, Indicador de carga de batería YEC y Panel indicador YEC 150) permite ver el estado de carga de la batería y tener una conexión más sencilla entre la batería de tu Yamaha y el cargador YEC-8

Número de artículo

YME-YEC09-EU-20 Black

Cargador de batería CTEK CS ONE

Cargador para todo tipo de baterías. Nuevo y duradero diseño fácil de manejar, con un sistema de montaje único en la parte trasera para conectar rápidamente los accesorios CS. Se puede dejar conectado con seguridad largos periodos de tiempo durante la carga de mantenimiento.



- Opción Recond para restablecer y reacondicionar baterías de plomo-ácido
- Fuente de alimentación de 12 V para utilizar la batería durante los trabajos de mantenimiento y mantener la electricidad de contacto con el vehículo durante su sustitución o retirada
- Opción de activación para reactivar las baterías de litio y plomo-ácido aparentemente agotadas
- Ajustes avanzados para controlar el voltaje y el amperaje del cargador

Número de artículo

YME-YEC01-EU-00 Black

Cargador YEC-50 con homologación UE

Cargador de ocho etapas capaz de cargar la batería de moto, scooter, ATV, motos de nieve y/o embarcaciones Yamaha.



- Tecnología exclusiva de carga de baterías
- Diseñado para la seguridad
- Ligero y compacto
- Probado y aprobado especialmente por los ingenieros de Yamaha

Número de artículo

YME-YEC50-EU-20 Black

Juego de puntas y destornillador en T Yamaha

Destornillador compacto en T con un juego de puntas de todos los calibres Yamaha.



- Destornillador en T con cuadradillo de 3/8 pulg.
- Vasos de 8, 10, 12, 14 y 17 mm, y puntas hexagonales de 5 y 6 mm, y Philips de 2
- Una base con clip mantiene siempre ordenadas las puntas
- Un estuche flexible y resistente mantiene las herramientas siempre protegidas

Número de artículo

ACC-05SS8-40-67 Chrome

YEC-9 Charger UK Specification

6-step charger that can charge the battery of your Yamaha motorcycle, scooter, ATV, SMB and/or marine products.



- Diseñado para la seguridad
- Combine it with the YEC quick connectors
- Probado y aprobado especialmente por los ingenieros de Yamaha
- Tecnología exclusiva de carga de baterías
- Ligera y compacta

Número de artículo

YME-YEC09-UK-20 Black

Cargador de batería CTEK CS ONE

Cargador para todo tipo de baterías. Nuevo y duradero diseño fácil de manejar, con un sistema de montaje único en la parte trasera para conectar rápidamente los accesorios CS. Se puede dejar conectado con seguridad largos periodos de tiempo durante la carga de mantenimiento



- Opción Recond para restablecer y reacondicionar baterías de plomo-ácido
- Fuente de alimentación de 12 V para utilizar la batería durante los trabajos de mantenimiento y mantener la electricidad de contacto con el vehículo durante su sustitución o retirada
- Opción de activación para reactivar las baterías de litio y plomo-ácido aparentemente agotadas
- Ajustes avanzados para controlar el voltaje y el amperaje del cargador

Número de artículo

YME-YEC01-UK-00 Black

Pitboard Yamaha Racing

Para comunicarse con el piloto durante las prácticas o la carrera por medio de texto.



- Tamaño: 60 x 32 cm
- Incluye los logotipos de Yamaha Racing y GYTR
- Fondo blanco para leer mejor el texto
- Incluye un rotulador para pizarra blanca de 4 mm de color negro
- Es fácil de limpiar con un paño suave
- El tejido es muy ligero para estirar el brazo al máximo fácilmente

Número de artículo

YME-PITBD-00-00 Blue

Pitboard Yamaha Racing XL

Para comunicarse con el piloto durante las prácticas o la carrera por medio de texto.



- Talla XL: 74 x 48 cm
- Incluye el logo de Yamaha Racing
- Fondo blanco para leer mejor el texto
- Es fácil de limpiar con un paño suave
- Incluye un rotulador para pizarra blanca de 4 mm de color negro
- El tejido es muy ligero para estirar el brazo al máximo fácilmente

Número de artículo

YME-PITBD-XL-00 Blue

YFZ450R



Pack alto rendimiento GYTR®

Diseñado para aquellos pilotos competitivos que desean progresar rápidamente en la clasificación y hacerse un nombre. Este kit de última generación viene con todo lo que necesitas para que tu unidad esté lista para la competición. Este kit está compuesto por sistema de escape completo GYTR, tapa de embrague GYTYR y kit Power Flow de Twin Air.



Número de artículo

BW2-HIPER-KT-00 N/A

Accesorios opcionales

18P-153E4-82-75 Funda para filtro de aire Power Flow
1TD-141B0-V0-00 Kit de extracción YFZ AIS

Pack de protección GYTR®

El pack de protección GYTR optimiza la protección de tu ATV para la competición. Este pack está compuesto por barra delantera de alta resistencia GYTR, combinación de parrilla y cincha azul Nerfbar, protector de basculante de aluminio y asidero trasero, así como soporte de dorsal GYTR.



Número de artículo

BW2-PRTK-T0-00 N/A

BW2-PRTK-T1-00 N/A

Artículo no compatible

GYT-46D31-KT-08 Combinación parrilla Nerfbar, taloneras y estriberas GYTR
18P-F84L0-S0-00 Barra delantera de alta resistencia GYTR
18P-F11E4-V0-00 Cincha para parrilla Nerfbar
18P-F21A0-V0-00 Protector de basculante de aluminio

Donuts protectores de puños Yamaha Racing

Estos donuts de neopreno protegen el dedo pulgar del roce con la brida del puño y la caja del acelerador.

- Se venden en pares



Número de artículo

GYT-5XD22-00-00 XL

Montaje en barra

Utiliza Moto Mount Pro para instalar en la moto la funda de teléfono SP Connect u otros dispositivos compatibles con SP Connect™. El soporte está cromado mediante un proceso CNC con aluminio de calidad aeronáutica y se adapta a manillares estándar y de gran tamaño. Para proteger aún más el smartphone, el soporte también tiene un sistema exclusivo de amortiguación de vibraciones que reduce las fuerzas G hasta en un 40 % (según el modelo de moto y teléfono). Puedes instalarlo con el brazo de posicionamiento o como un soporte de abrazadera directa; ambas versiones permiten una rotación de 360° para colocarlo en la posición perfecta.

- Fabricado con aluminio de calidad aeronáutica mecanizado en CNC
- Sistema de amortiguación de vibraciones
- Orientación vertical/horizontal
- Rotación de 360°
- Se adapta a manillares estándar y de gran tamaño
- Tornillería de ajuste de acero inoxidable
- Logotipo de Yamaha

Abrazadera universal para teléfono Plus

La abrazadera universal para teléfono móvil está diseñada para colocar tu smartphone con o sin la funda puesta. La abrazadera universal para teléfono móvil, diseñada con materiales de alta calidad, garantiza una sujeción firme y segura de tu dispositivo mientras centras tu atención en la carretera.

- Se adapta a teléfonos de 56 a 82 mm
- Una herramienta esencial para la comodidad del uso con manos libres
- Diseño fino y ligero
- Sistema ajustable
- Insertos de sujeción de TPU antideslizantes
- Puede conectarse al sistema de montaje SP Connect de serie y Plus Quick & Secure

Funda protectora para smartphone

Esta funda fina y funcional protege el smartphone en todo momento y te permite colocarlo en la amplia variedad de soportes SP Connect™ PLUS.

Monta el teléfono de forma segura con el mecanismo de bloqueo giratorio patentado

- Se pueden utilizar todos los puertos y botones
- Estructura de la funda de 3 capas para ofrecer la máxima protección
- No afecta a la funcionalidad de la carga inalámbrica
- Diseño fino y ligero
- Protectora y funcional



Número de artículo

YME-FMKIT-00-02 Black

Artículo requerido

YME-FUPCL-P0-00 Abrazadera universal para teléfono Plus

YME-FWIRE-00-02 Módulo de carga inalámbrica

Número de artículo

YME-FUPCL-P0-00 Black

Artículo requerido

YME-FMKIT-00-02 Montaje en barra

Número de artículo

YME-FCASP-91-50 Black

YME-FCASP-91-60 Black

YME-FCASP-91-40 Black

YME-FCASP-92-10 Black

YME-FCASP-91-80 Black

YME-FCASP-91-90 Black

YME-FCASP-91-70 Black



Funda de protección Yamaha

La funda Yamaha, fina y funcional, protege el smartphone en todo momento y te permite colocarlo en la amplia variedad de soportes y diversos dispositivos compatibles con SP Connect™. Monta el teléfono de forma segura con el mecanismo de bloqueo giratorio patentado.

- Delgada, protectora y funcional
- Estructura de la funda de 3 capas para ofrecer la máxima protección
- Se pueden utilizar todos los puertos y botones
- No afecta a la funcionalidad de la carga inalámbrica

Módulo antivibración SP Connect™

Utiliza el módulo antivibraciones SP Connect™ para reducir aún más las vibraciones en una amplia variedad de rangos de frecuencia. Este nuevo producto se ha desarrollado en respuesta a la complejidad de los modelos de smartphones más recientes, cuyas cámaras llevan componentes cada vez más sensibles. El relleno de elastómero especial amortigua en todas las direcciones y detiene hasta el 60 % de las vibraciones (por ejemplo, del motor de la moto) que podrían afectar al estabilizador de imagen mecánico de la cámara. De esta manera, no solo protege tu smartphone, sino que lo mantiene estable y bien fijado para que puedas navegar fácilmente cuando estás en la carretera.



- Fabricado con aluminio de calidad aeronáutica mecanizado en CNC
- Amortiguación de las vibraciones 3D mediante un relleno de elastómero especial
- Opción de orientación vertical/horizontal
- Rotación de 360° en incrementos de 6°
- Se adapta a todos los soportes SP Connect™ con cabezal de amortiguación estándar
- Fácil montaje que puedes realizar tú mismo

Número de artículo

YME-FCAS9-00-00	Samsung S8/S9
YME-FCAS9-93-00	Black
YME-FCAS9-94-00	Black
YME-FCAS9-60-00	Samsung S20
YME-FCASA-50-00	iPhone 11 Pro / XS / X
YME-FCAS9-20-00	Samsung S8+ / S9+
YME-FCAS9-30-00	Samsung S10
YME-FCAS9-50-00	Samsung S10E
YME-FCAS9-40-00	Samsung S10+
YME-FCAS9-80-00	Samsung S20 Ultra
YME-FCAS9-70-00	Samsung S20+
YME-FCAS9-00-02	Samsung S21
YME-FCAS9-70-02	Samsung S21 Plus
YME-FCASA-70-02	iPhone 12 / Pro
YME-FCASA-90-02	iPhone 12 Pro Max
YME-FCAS9-01-00	Samsung S20 FE
YME-FCAS9-90-00	Samsung S21 Ultra
YME-FCASA-95-00	iPhone 12 Mini
YME-FCASA-94-00	iPhone13 Pro Max
YME-FCASA-93-00	iPhone 13 / Pro
YME-FCASA-92-00	iPhone 13 Mini
YME-FCASA-91-00	iPhone 13
YME-FCAS9-91-00	Black

Número de artículo

YME-FAVM0-00-00	Black
-----------------	-------



Filtro de aire Twin Air de doble capa previamente lubricado

Flujo de aire y filtración mejorados

- Previamente lubricado con aceite biodegradable

Número de artículo

5TG-E4451-00-00 Green

Tapón válvula de aluminio patrón moleteado

Tapa de válvula marca Yamaha



- Tapa de válvula de aluminio anodizado con logotipo de Yamaha
- Disponible en 3 colores: negro, azul y rojo

Número de artículo

90338-W1016-BL Black

90338-W1016-BU Blue

90338-W1016-RE Red

Tapón válvula de aluminio patrón helicoidal

Tapa de válvula marca Yamaha



- Tapa de válvula de aluminio anodizado con logotipo de Yamaha
- Disponible en 3 colores: negro, azul y rojo

Número de artículo

90338-W1018-BU Blue

90338-W1018-BL Black

90338-W1018-RE Red

Kit de tapón para la tapa del encendido

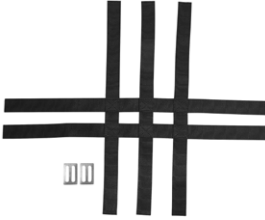
Elegante kit de tapa azul para el encendido que sustituye al tapón original.



- Fácil sustitución
- Se venden en pares

Número de artículo

1SR-F0914-0B-L0 Blue



Cincha para parrilla Nerfbar

Aporta fácilmente un aspecto más personalizado a tu ATV deportivo

- Especialmente diseñada: compatible solo con la parrilla Nerfbar opcional
- El repuesto perfecto: cinchas instantáneas con estética renovada
- Disponible en negro (18PF11E4V000) o azul (18PF11E4U000)

Número de artículo

18P-F11E4-V0-00 Black

Artículo requerido

46D-F11E0-V0-00 Parrilla Nerfbar GYTR

Artículo no compatible

BW2-PRTCK-T0-00 Pack de protección GYTR®



Protector motor/bastidor de aluminio

Protege el bastidor, la manga del vástago de dirección, el motor y los componentes del chasis.

- Fabricación ligera pero muy resistente en aleación de aluminio 5052 (4 mm de grosor)
Nota: No se puede montar junto con el protector del bastidor de plástico

Número de artículo

18P-F84N0-V0-00 Aluminium

Cargador inalámbrico con cable de alimentación

Utiliza el cargador inalámbrico con cable para conectar el módulo de carga inalámbrico directamente a una fuente de alimentación (es decir, batería o sistema de arranque de la moto)



- Compatible con el módulo de carga inalámbrico
- Convertidor de voltaje integrado (de 12 V/6 V a 5 V)
- Cable para conexión directa a la batería
- Longitud del cable: 120 cm

Número de artículo

YME-FCABW-00-02 Black

Módulo de carga inalámbrica

El módulo de carga inalámbrica se puede montar en cualquier soporte SP Connect. La carcasa del teléfono SP Connect se conecta en segundos con un giro de 90°. Para la carga inalámbrica, debe estar conectado a una fuente de alimentación (conector USB, batería, banco de alimentación).



Perfecto para viajes más largos, ya que puede cargar tu smartphone mientras viajas.

- Impermeable
- Compatible con todos los soportes Yamaha, así como con los adaptadores y soportes SP Connect MicroRail.
- Potencia: Hasta 7,5W, 1 cable USB-C / USB (50 cm)
- Dimensiones: 95 mm x 55 mm x 12 mm
- Incluye las herramientas de instalación necesarias

Número de artículo

YME-FWIRE-00-02 Black

Artículo requerido

YME-FMKIT-00-02 Montaje en barra

Accesorios opcionales

YME-FCABW-00-02 Cargador inalámbrico con cable de alimentación

Cronómetro y tacómetro

Medidor para supervisar las horas de funcionamiento de tu motor.



- Incluye intervalos de mantenimiento preprogramados a 10 horas (inicial) y posteriormente cada 50 horas
- Parpadeo de alerta de dos horas al alcanzar el intervalo especificado
- Apto para motores de 4 tiempos Yamaha, incluidos los generadores de gasolina y las bombas

Número de artículo

ENG-METER-4C-01 Black

Batería ligera de litio

Diseñado para los usuarios más exigentes, que quieren más rendimiento y seguridad, una aceleración más rápida, un peso muy reducido y una vida útil de la batería mucho más larga. Debido a su baja autodescarga permite arrancar el motor después de un largo período de almacenamiento, incluso en condiciones de baja temperatura.



- Listo para usar, sencilla conexión Plug & Play
- Carga rápida, baterías ligeras
- Medidor de nivel de carga de la batería
- 2 soportes de adaptador M5 incluidos
- Muy baja autodescarga, puede arrancar el motor después de un largo período
- Impresionante rendimiento de arranque en frío
- Resistencia al calor de hasta 230 °C.
- Montaje de posicionamiento múltiple hasta 180 °C
- Hasta un 70% más ligera que las baterías de plomo ácido del mercado
- Capacidad 2Ah / 24Wh

Número de artículo

90798-3BSLJ-02 Grey

Conjuntos motor de arranque para ATV/Side-by-Side

Recambio directo original Yamaha

**Número de artículo**

18P-81890-00-00 Aluminium

Kit de árbol de levas Performance GYTR

Este kit de árbol de levas ofrece una mejora del rendimiento a cualquier rango de revoluciones, al tiempo que mantiene un excelente nivel de durabilidad.



- Se suministra con resistentes engranajes de serie y el descompresor instalado
- Diseñado para usarse en motores modificados equipados con un pistón de alta compresión

Número de artículo

18P-E21F0-V0-00 YME-CRUDE

Artículo requerido

GYT-5D305-00-00 Kit de pistón de alta compresión GYTR



Kit de fijaciones de liberación rápida

Permite la extracción rápida y sencilla de la carrocería sin necesidad de herramientas.

- El kit viene con 10 fijaciones y clips.

Número de artículo

18P-F17B2-V1-00 Chrome



Dorsal frontal de competición GYTR

Fabricado para una fácil instalación del dorsal de competición

- Incluye toda la tornillería necesaria para su montaje
- Para uso en las barras delantera y trasera de competición GYTR

Número de artículo

18P-F16L0-V0-00 White

Artículo requerido

18P-F84L0-S0-00 Barra delantera de alta resistencia GYTR



Barra delantera SE

Ayuda a proporcionar protección a los componentes principales del frontal del ATV y proporciona una sujeción amplia y firme para ayudar a maniobrar la máquina.

- Fabricada a partir de una estructura tubular de aleación de aluminio 6063, de 25 mm de diámetro
- Acabado duradero y elegante con recubrimiento negro pulverizado

Número de artículo

18P-F84L0-N1-00 Black aluminium

Accesorios opcionales

GYT-46D31-KT-08 Combinación parrilla Nerfbar, taloneras y estriberas GYTR

46D-F11E0-V0-00 Parrilla Nerfbar GYTR



Protector de basculante de aluminio

Ayuda a proteger y complementar el aspecto del basculante de aluminio de fábrica.

- Fabricado en una sola pieza, alta tecnología
- Acabado en aluminio pulido
- Contiene accesorios de calidad aeronáutica.

Número de artículo

18P-F21A0-V0-00 Aluminium



Barra delantera de alta resistencia GYTR

El diseño "Bull Horn" ayuda a proteger los amortiguadores y el radiador y ofrece una sujeción amplia y segura para ayudar a maniobrar la máquina en el barro.

- Fabricada con láminas de metal y tubos de aleación de aluminio 6063 y 5052 resistentes y ligeros
- Revestimiento pulverizado en negro elegante y duradero.

Número de artículo

18P-F84L0-50-00 Black aluminium

Accesorios opcionales

18P-F16L0-V0-00 Dorsal frontal de competición GYTR

Soporte antirrobo

Soporte de acero inoxidable que ofrece un punto de anclaje para el antirrobo.

- Encaja debajo de cada tornillo M6
- Se vende como juego de 3 soportes
- Soporte de acero inoxidable



Número de artículo

MTS-TLSKT-01-BR Steel

Tornillo magnético de drenaje de aceite

Sustituye al tornillo de drenaje de aceite de serie y evita que las virutas de metal circulen en el aceite del motor.

- Utilizado por Yamaha Racing Teams
- Orificios de seguridad en el cable para evitar que el tornillo de drenaje de aceite se afloje durante las carreras
- Incluye el soporte del antirrobo y una junta de cobre
- Más ligero que el tornillo original



Número de artículo

BR9-E51C0-EU-00 Blue

Kit de extracción YFZ AIS

Este kit permite quitar el sistema de inducción de aire (AIS) del ATV para reducir el peso.

- Este accesorio está restringido al uso de competición en circuito cerrado.



Número de artículo

1TD-141B0-V0-00 Aluminium



Plato de presión de embrague GYTR®

Parte de los componentes del embrague GYTR® han sido fabricados en aleación de aluminio mecanizado de alta precisión de calidad aeroespacial, con un especial revestimiento duro.

- Los componentes del embrague GYTR® ofrecen un rendimiento y sensación excelentes, además de una increíble durabilidad
- El "sistema de lubricación automático", pendiente de patente, fuerza el aceite a través de los pasos especialmente diseñados del plato de presión de embrague hacia el portador de embrague interior, para llegar luego a los platos de embrague.
- El resultado es un mejorado rendimiento, reducción de temperatura, menor dilatación y un alargamiento de la vida del embrague.
- Menos masa rotatoria para una mejor aceleración
- Componentes más ligeros que los originales

Número de artículo

GYT-2S256-20-00 Gun Metal

Accesorios opcionales

GYT-5XD56-40-00 Portador de embrague interior GYTR®



Parrilla Nerfbar GYTR

Ofrece una mayor protección y una mejor posición de conducción, con mayor agarre en la competición.

- Fabricada con bastidor de aluminio diseñado para instalar cinchas de nailon de 38 mm.
- Las cinchas están disponibles en 2 opciones de color; se suministran por separado
- Diseñada y disponible solo para competición en circuitos cerrados.

Número de artículo

46D-F11E0-V0-00 Aluminium

Artículo requerido

18P-F11E4-V0-00 Cincha para parrilla Nerfbar

Accesorios opcionales

18P-F84L0-N1-00 Barra delantera SE



Combinación parrilla Nerfbar, taloneras y estriberas GYTR

Combina la parrilla Nerfbar, taloneras y las estriberas en un solo accesorio.

- Tubos de aleación de aluminio 6063, de 32 mm de diámetro
- Las estriberas son 64 mm más anchas y 19 mm más largas que las de serie
- 2 posiciones de altura: 19 mm o 32 mm más bajas que las estándar
- La abrazadera articulada extruída facilita el montaje y permite su alineación
- Cincha de nailon negra duradera de 38 mm de ancho en las áreas de la parrilla Nerfbar y las taloneras
- Cinchas de repuesto disponibles después de un uso intensivo prolongado
- Curva de 5 grados para un palanca, confort y espacio inmejorables
- Diseñadas y disponibles solo para competición en circuitos cerrados

Número de artículo

GYT-46D31-KT-08 Black aluminium

Accesorios opcionales

18P-F84L0-N1-00 Barra delantera SE



Kit de pistón de alta presión GYTR

Árbol de levas de alto rendimiento opcional para maximizar la potencia en regímenes altos

- Aumenta la relación de compresión del motor a 13.2:1
- Ofrece de 1,5 a 3 CV extra en la mayor parte de la banda de potencia
- No es necesario reequilibrar el cigüeñal
- Usa juntas de serie (no incluidas)

Número de artículo

GYT-5D305-00-00 Aluminio

Artículo requerido

18P-E21F0-V0-00 Kit de árbol de levas Performance GYTR



Tapa de embrague GYTR

La tapa protege la carcasa del embrague

- Mecanizado de precisión en aluminio de alta calidad
- Anodizada para conseguir una superficie excepcionalmente dura y resistente al desgaste

Número de artículo

GYT-5XD35-10-AL Gun Metal

Tornillo magnético de drenaje de aceite

Sustituye al tornillo de drenaje de aceite de serie y evita que las virutas de metal circulen en el aceite del motor.



- Utilizado por Yamaha Racing Teams
- Orificios de seguridad en el cable para evitar que el tornillo de drenaje de aceite se afloje durante las carreras
- Incluye el soporte del antirrobo y una junta de cobre
- Más ligero que el tornillo original

Número de artículo

BR9-E51C0-EU-01 Blue

Kit Power Flow de Twin Air

Aumenta el rendimiento del motor mejorando el flujo de aire. Simplemente sustituye al adaptador de filtro de aire y al filtro de aire de serie.



- Incluye un filtro de aire previamente lubricado
- Incluye un adaptador de filtro de aire compuesto
- Admisión de 116,5 mm

Número de artículo

18P-E41E0-TA-00 N/A

Accesorios opcionales

18P-E47A0-EU-00 Sistema de escape completo GYTR
18P-1S3E4-82-7S Funda para filtro de aire Power Flow

Funda para filtro de aire Power Flow

Proporciona una fina malla adicional para prevenir que se obstruya con facilidad

- Se coloca en pocos segundos sobre el filtro Power Flow

**Filtro Power Flow**

Filtro de espuma de repuesto para el kit Power Flow

- Previamente lubricado
- Lavable

**Portador de embrague interior GYTR®**

Parte de los componentes del embrague GYTR® han sido fabricados en aleación de aluminio mecanizado de alta precisión de calidad aeroespacial, con un especial revestimiento duro.

- Los componentes del embrague GYTR® ofrecen un rendimiento y sensación excelentes, además de una increíble durabilidad
- El "sistema de lubricación automático", pendiente de patente, fuerza el aceite a través de los pasos especialmente diseñados del plato de presión de embrague hacia el portador de embrague interior, para llegar luego a los platos de embrague.
- El resultado es un mejorado rendimiento, reducción de temperatura, menor dilatación y un alargamiento de la vida del embrague.
- Menos masa rotatoria para una mejor aceleración
- Componentes más ligeros que los originales

**Sistema de escape completo GYTR**

Ofrece una mejora completa en el rendimiento del motor.

- Sustituye al sistema de escape completo
- Ideal para usar en combinación con Power Commander y el kit de filtro de aire Power Flow
- Se recomienda la instalación en el concesionario

**Número de artículo**

18P-153E4-82-7S N/A

Artículo requerido

18P-E4451-PF-00 Filtro Power Flow

18P-E41E0-TA-00 Kit Power Flow de Twin Air

Número de artículo

18P-E4451-PF-00 N/A

Artículo requerido

18P-E41E0-TA-00 Kit Power Flow de Twin Air

Accesorios opcionales

18P-E47A0-EU-00 Sistema de escape completo GYTR

18P-153E4-82-7S Funda para filtro de aire Power Flow

Número de artículo

GYT-5XD56-40-00 Gun Metal

Accesorios opcionales

GYT-2S256-20-00 Plato de presión de embrague GYTR®

Número de artículo

18P-E47A0-EU-00 Gun Metal

Accesorios opcionales

18P-E4451-PF-00 Filtro Power Flow



Kit de herramientas métricas

Con este completo kit estarás siempre preparado para las dificultades que te presente la carretera.

- Contiene llaves mixtas de 8, 10, 12 y 14, llave inglesa, mordazas, destornillador Philips de 4 puntas, destornillador plano, llave de bujía y calibre de bujía
- También se incluye un rollo de cinta aislante negra, un medidor de presión del neumático, bridas, alambre, un paño y llaves Allen 3, 4, 5 y 6
- Se entrega en un cómodo estuche enrollable
- Se puede transportar fácilmente en las alforjas, las maletas laterales, el Top Case, etc.

Número de artículo

ABA-METRC-00-00 Black



YEC-50 Battery Charger UK SPEC

8-step charger that can charge the battery of your Yamaha motorcycle, scooter, ATV, SMB and/or marine products. Applicable to UK markets only.

- Ofrece una exclusiva tecnología de carga de batería. Función de carga automática que analiza el estado de la batería, recarga y automáticamente cambia a modo de mantenimiento cuando está lista
- Diseño seguro: antichispas, protección contra inversiones de polaridad y a prueba de cortocircuitos
- Compacto, ligero, práctico y fácil de almacenar
- Especialmente testado y aprobado por los ingenieros de Yamaha para adaptarse a nuestra gama de motocicletas, scooter, ATV, motos de nieve y otros productos
- Corriente máxima de carga de 5 amperios
- El más potente de su clase
- Tiempo de carga reducido
- Basado en la galardonada plataforma CTEK
- With UK-plug
- En combinación con los conectores rápidos YEC (Conector integrado para cargador de batería YEC, Indicador de carga de batería YEC y Panel indicador YEC 150) permite ver el estado de carga de la batería y tener una conexión más sencilla entre la batería de tu Yamaha y el cargador YEC-50

Número de artículo

YME-YEC50-UK-10 Black

Correas para transporte Yamaha

Sólidas y resistentes correas de transporte para fijar tu Yamaha u otros objetos de gran tamaño al suelo de una furgoneta o remolque.



- Fácil uso, tensado sencillo y apertura con un solo dedo
- Contiene un gancho suave fijo integrado en un extremo para pasarlo por el manillar, los tubos del bastidor, la tija u otros componentes
- La hebilla cincada cuenta con un tensor para reducir el desgaste de la correa
- Con logo Yamaha a intervalos
- Tensión máxima: 540 kg
- Carga máxima de trabajo: 180 kg
- Se venden en conjunto

Número de artículo

ACC-05S58-40-28 Blue



Correas con carraca Yamaha

Sólidas y resistentes correas de transporte para fijar tu Yamaha u otros objetos de gran tamaño al suelo de una furgoneta o remolque.

- Fácil uso, tensado sencillo y apertura con un solo dedo
- Contiene un gancho suave fijo integrado en un extremo para pasarlo por el manillar, los tubos del bastidor, la tija u otros componentes
- El mango de la carraca está engomado para proporcionar un agarre correcto
- Con logo Yamaha a intervalos
- Tensión máxima: 540 kg
- Carga máxima de trabajo: 180 kg
- Se venden en conjunto

Número de artículo

ACC-05558-40-30 Blue

Alfombrilla de boxes Yamaha Racing

La alfombrilla Racing es perfecta para el garaje y el uso en exteriores o boxes, y proporciona una superficie de apoyo excelente.

- Resistente al agua
- Homologación FIM
- Base de goma
- Mín. de 1 litro de absorción de aceite
- Tamaño: 210 x 100 cm

Número de artículo

YME-ENVIR-HQ-01 Blue

YME-ENVIR-HQ-00 Black



Cargador de batería YEC-9

Cargar de batería en 6 pasos para cargar la batería de tu moto, scooter, ATV, moto de nieve o producto náutico Yamaha

- Con enchufe europeo
- Ofrece una exclusiva tecnología de carga de batería. Función de carga automática que analiza el estado de la batería, recarga y automáticamente cambia a modo de mantenimiento cuando está lista
- Diseño seguro: antichispas, protección contra inversiones de polaridad y a prueba de cortocircuitos
- Compacto, ligero, práctico y fácil de almacenar
- Probado y aprobado especialmente por los ingenieros de Yamaha
- Incluye modo de prueba de batería y carga de mantenimiento
- Identifica baterías defectuosas
- Garantiza la carga al máximo para aumentar la vida útil de la batería
- Basado en la galardonada plataforma de cargadores CTEK
- En combinación con los conectores rápidos YEC (Conector integrado para cargador de batería YEC, Indicador de carga de batería YEC y Panel indicador YEC 150) permite ver el estado de carga de la batería y tener una conexión más sencilla entre la batería de tu Yamaha y el cargador YEC-8

Número de artículo

YME-YEC09-EU-20 Black



Cargador de batería CTEK CS ONE

Cargador para todo tipo de baterías. Nuevo y duradero diseño fácil de manejar, con un sistema de montaje único en la parte trasera para conectar rápidamente los accesorios CS. Se puede dejar conectado con seguridad largos periodos de tiempo durante la carga de mantenimiento.



- Opción Recond para restablecer y reacondicionar baterías de plomo-ácido
- Fuente de alimentación de 12 V para utilizar la batería durante los trabajos de mantenimiento y mantener la electricidad de contacto con el vehículo durante su sustitución o retirada
- Opción de activación para reactivar las baterías de litio y plomo-ácido aparentemente agotadas
- Ajustes avanzados para controlar el voltaje y el amperaje del cargador

Número de artículo

YME-YEC01-EU-00 Black

Cargador YEC-50 con homologación UE

Cargador de ocho etapas capaz de cargar la batería de moto, scooter, ATV, motos de nieve y/o embarcaciones Yamaha.



- Tecnología exclusiva de carga de baterías
- Diseñado para la seguridad
- Ligero y compacto
- Probado y aprobado especialmente por los ingenieros de Yamaha

Número de artículo

YME-YEC50-EU-20 Black

Juego de puntas y destornillador en T Yamaha

Destornillador compacto en T con un juego de puntas de todos los calibres Yamaha.



- Destornillador en T con cuadradillo de 3/8 pulg.
- Vasos de 8, 10, 12, 14 y 17 mm, y puntas hexagonales de 5 y 6 mm, y Philips de 2
- Una base con clip mantiene siempre ordenadas las puntas
- Un estuche flexible y resistente mantiene las herramientas siempre protegidas

Número de artículo

ACC-05558-40-67 Chrome

YEC-9 Charger UK Specification

6-step charger that can charge the battery of your Yamaha motorcycle, scooter, ATV, SMB and/or marine products.



- Diseñado para la seguridad
- Combine it with the YEC quick connectors
- Probado y aprobado especialmente por los ingenieros de Yamaha
- Tecnología exclusiva de carga de baterías
- Ligera y compacta

Número de artículo

YME-YEC09-UK-20 Black

Cargador de batería CTEK CS ONE

Cargador para todo tipo de baterías. Nuevo y duradero diseño fácil de manejar, con un sistema de montaje único en la parte trasera para conectar rápidamente los accesorios CS. Se puede dejar conectado con seguridad largos periodos de tiempo durante la carga de mantenimiento



- Opción Recond para restablecer y reacondicionar baterías de plomo-ácido
- Fuente de alimentación de 12 V para utilizar la batería durante los trabajos de mantenimiento y mantener la electricidad de contacto con el vehículo durante su sustitución o retirada
- Opción de activación para reactivar las baterías de litio y plomo-ácido aparentemente agotadas
- Ajustes avanzados para controlar el voltaje y el amperaje del cargador

Número de artículo

YME-YEC01-UK-00 Black

Pitboard Yamaha Racing

Para comunicarse con el piloto durante las prácticas o la carrera por medio de texto.



- Tamaño: 60 x 32 cm
- Incluye los logotipos de Yamaha Racing y GYTR
- Fondo blanco para leer mejor el texto
- Incluye un rotulador para pizarra blanca de 4 mm de color negro
- Es fácil de limpiar con un paño suave
- El tejido es muy ligero para estirar el brazo al máximo fácilmente

Número de artículo

YME-PITBD-00-00 Blue

Pitboard Yamaha Racing XL

Para comunicarse con el piloto durante las prácticas o la carrera por medio de texto.



- Talla XL: 74 x 48 cm
- Incluye el logo de Yamaha Racing
- Fondo blanco para leer mejor el texto
- Es fácil de limpiar con un paño suave
- Incluye un rotulador para pizarra blanca de 4 mm de color negro
- El tejido es muy ligero para estirar el brazo al máximo fácilmente

Número de artículo

YME-PITBD-XL-00 Blue

YFM90R



Donuts protectores de puños Yamaha Racing

Estos donuts de neopreno protegen el dedo pulgar del roce con la brida del puño y la caja del acelerador.

- Se venden en pares



Número de artículo

GYT-5XD22-00-00 XL

Filtro de aire Twin Air de doble capa previamente lubricado

Flujo de aire y filtración mejorados

- Previamente lubricado con aceite biodegradable
- Se puede limpiar con agua y jabón



Número de artículo

BD3-E4451-0T-00 Green

Tapón válvula de aluminio patrón moleteado

Tapa de válvula marca Yamaha

- Tapa de válvula de aluminio anodizado con logotipo de Yamaha
- Disponible en 3 colores: negro, azul y rojo



Número de artículo

90338-W1016-BL Black

90338-W1016-BU Blue

90338-W1016-RE Red

Tapón válvula de aluminio patrón helicoidal

Tapa de válvula marca Yamaha



- Tapa de válvula de aluminio anodizado con logotipo de Yamaha
- Disponible en 3 colores: negro, azul y rojo

Número de artículo

90338-W1018-BU Blue

90338-W1018-BL Black

90338-W1018-RE Red

Cronómetro y tacómetro

Medidor para supervisar las horas de funcionamiento de tu motor.



- Incluye intervalos de mantenimiento preprogramados a 10 horas (inicial) y posteriormente cada 50 horas
- Parpadeo de alerta de dos horas al alcanzar el intervalo especificado
- Apto para motores de 4 tiempos Yamaha, incluidos los generadores de gasolina y las bombas

Número de artículo

ENG-METER-4C-01 Black

Soporte antirrobo

Soporte de acero inoxidable que ofrece un punto de anclaje para el antirrobo.



- Encaja debajo de cada tornillo M6
- Se vende como juego de 3 soportes
- Soporte de acero inoxidable

Número de artículo

MTS-TLSKT-01-BR Steel

Correas con carraca Yamaha

Sólidas y resistentes correas de transporte para fijar tu Yamaha u otros objetos de gran tamaño al suelo de una furgoneta o remolque.



- Fácil uso, tensado sencillo y apertura con un solo dedo
- Contiene un gancho suave fijo integrado en un extremo para pasarlo por el manillar, los tubos del bastidor, la tija u otros componentes
- El mango de la carraca está engomado para proporcionar un agarre correcto
- Con logo Yamaha a intervalos
- Tensión máxima: 540 kg
- Carga máxima de trabajo: 180 kg
- Se venden en conjunto

Número de artículo

ACC-05558-40-30 Blue

Alfombrilla de boxes Yamaha Racing

La alfombrilla Racing es perfecta para el garaje y el uso en exteriores o boxes, y proporciona una superficie de apoyo excelente.

Número de artículo

YME-ENVIR-HQ-01 Blue
YME-ENVIR-HQ-00 Black



- Resistente al agua
- Homologación FIM
- Base de goma
- Mín. de 1 litro de absorción de aceite
- Tamaño: 210 x 100 cm

Kit de herramientas métricas

Con este completo kit estarás siempre preparado para las dificultades que te presente la carretera.

Número de artículo

ABA-METRC-00-00 Black



- Contiene llaves mixtas de 8, 10, 12 y 14, llave inglesa, mordazas, destornillador Philips de 4 puntas, destornillador plano, llave de bujía y calibre de bujía
- También se incluye un rollo de cinta aislante negra, un medidor de presión del neumático, bridas, alambre, un paño y llaves Allen 3, 4, 5 y 6
- Se entrega en un cómodo estuche enrollable
- Se puede transportar fácilmente en las alforjas, las maletas laterales, el Top Case, etc.

Cargador de batería YEC-9

Cargador de batería en 6 pasos para cargar la batería de tu moto, scooter, ATV, moto de nieve o producto náutico Yamaha

Número de artículo

YME-YEC09-EU-20 Black



- Con enchufe europeo
- Ofrece una exclusiva tecnología de carga de batería. Función de carga automática que analiza el estado de la batería, recarga y automáticamente cambia a modo de mantenimiento cuando está lista
- Diseño seguro: antichispas, protección contra inversiones de polaridad y a prueba de cortocircuitos
- Compacto, ligero, práctico y fácil de almacenar
- Probado y aprobado especialmente por los ingenieros de Yamaha
- Incluye modo de prueba de batería y carga de mantenimiento
- Identifica baterías defectuosas
- Garantiza la carga al máximo para aumentar la vida útil de la batería
- Basado en la galardonada plataforma de cargadores CTEK
- En combinación con los conectores rápidos YEC (Conector integrado para cargador de batería YEC, Indicador de carga de batería YEC y Panel indicador YEC 150) permite ver el estado de carga de la batería y tener una conexión más sencilla entre la batería de tu Yamaha y el cargador YEC-8

Cargador de batería CTEK CS ONE

Cargador para todo tipo de baterías. Nuevo y duradero diseño fácil de manejar, con un sistema de montaje único en la parte trasera para conectar rápidamente los accesorios CS. Se puede dejar conectado con seguridad largos periodos de tiempo durante la carga de mantenimiento.



- Opción Recond para restablecer y reacondicionar baterías de plomo-ácido
- Fuente de alimentación de 12 V para utilizar la batería durante los trabajos de mantenimiento y mantener la electricidad de contacto con el vehículo durante su sustitución o retirada
- Opción de activación para reactivar las baterías de litio y plomo-ácido aparentemente agotadas
- Ajustes avanzados para controlar el voltaje y el amperaje del cargador

Número de artículo

YME-YEC01-EU-00 Black

Cargador YEC-50 con homologación UE

Cargador de ocho etapas capaz de cargar la batería de moto, scooter, ATV, motos de nieve y/o embarcaciones Yamaha.



- Tecnología exclusiva de carga de baterías
- Diseñado para la seguridad
- Ligero y compacto
- Probado y aprobado especialmente por los ingenieros de Yamaha

Número de artículo

YME-YEC50-EU-20 Black

Juego de puntas y destornillador en T Yamaha

Destornillador compacto en T con un juego de puntas de todos los calibres Yamaha.



- Destornillador en T con cuadradillo de 3/8 pulg.
- Vasos de 8, 10, 12, 14 y 17 mm, y puntas hexagonales de 5 y 6 mm, y Philips de 2
- Una base con clip mantiene siempre ordenadas las puntas
- Un estuche flexible y resistente mantiene las herramientas siempre protegidas

Número de artículo

ACC-05558-40-67 Chrome

YEC-9 Charger UK Specification

6-step charger that can charge the battery of your Yamaha motorcycle, scooter, ATV, SMB and/or marine products.



- Diseñado para la seguridad
- Combine it with the YEC quick connectors
- Probado y aprobado especialmente por los ingenieros de Yamaha
- Tecnología exclusiva de carga de baterías
- Ligera y compacta

Número de artículo

YME-YEC09-UK-20 Black

Cargador de batería CTEK CS ONE

Cargador para todo tipo de baterías. Nuevo y duradero diseño fácil de manejar, con un sistema de montaje único en la parte trasera para conectar rápidamente los accesorios CS. Se puede dejar conectado con seguridad largos periodos de tiempo durante la carga de mantenimiento



- Opción Recond para restablecer y reacondicionar baterías de plomo-ácido
- Fuente de alimentación de 12 V para utilizar la batería durante los trabajos de mantenimiento y mantener la electricidad de contacto con el vehículo durante su sustitución o retirada
- Opción de activación para reactivar las baterías de litio y plomo-ácido aparentemente agotadas
- Ajustes avanzados para controlar el voltaje y el amperaje del cargador

Número de artículo

YME-YEC01-UK-00 Black

YEC-50 Battery Charger UK SPEC

8-step charger that can charge the battery of your Yamaha motorcycle, scooter, ATV, SMB and/or marine products. Applicable to UK markets only.



- Ofrece una exclusiva tecnología de carga de batería. Función de carga automática que analiza el estado de la batería, recarga y automáticamente cambia a modo de mantenimiento cuando está lista
- Diseño seguro: antichispas, protección contra inversiones de polaridad y a prueba de cortocircuitos
- Compacto, ligero, práctico y fácil de almacenar
- Especialmente testado y aprobado por los ingenieros de Yamaha para adaptarse a nuestra gama de motocicletas, scooter, ATV, motos de nieve y otros productos
- Corriente máxima de carga de 5 amperios
- El más potente de su clase
- Tiempo de carga reducido
- Basado en la galardonada plataforma CTEK
- With UK-plug
- En combinación con los conectores rápidos YEC (Conector integrado para cargador de batería YEC, Indicador de carga de batería YEC y Panel indicador YEC 150) permite ver el estado de carga de la batería y tener una conexión más sencilla entre la batería de tu Yamaha y el cargador YEC-50

Número de artículo

YME-YEC50-UK-10 Black



Correas para transporte Yamaha

Sólidas y resistentes correas de transporte para fijar tu Yamaha u otros objetos de gran tamaño al suelo de una furgoneta o remolque.

- Fácil uso, tensado sencillo y apertura con un solo dedo
- Contiene un gancho suave fijo integrado en un extremo para pasarlo por el manillar, los tubos del bastidor, la tija u otros componentes
- La hebilla cincada cuenta con un tensor para reducir el desgaste de la correa
- Con logo Yamaha a intervalos
- Tensión máxima: 540 kg
- Carga máxima de trabajo: 180 kg
- Se venden en conjunto

Número de artículo

ACC-05558-40-28 Blue

Pitboard Yamaha Racing

Para comunicarse con el piloto durante las prácticas o la carrera por medio de texto.

- Tamaño: 60 x 32 cm
- Incluye los logotipos de Yamaha Racing y GYTR
- Fondo blanco para leer mejor el texto
- Incluye un rotulador para pizarra blanca de 4 mm de color negro
- Es fácil de limpiar con un paño suave
- El tejido es muy ligero para estirar el brazo al máximo fácilmente

Número de artículo

YME-PITBD-00-00 Blue



YFZ50



Donuts protectores de puños Yamaha Racing

Estos donuts de neopreno protegen el dedo pulgar del roce con la brida del puño y la caja del acelerador.

- Se venden en pares

Número de artículo

GYT-5XD22-00-00 XL



Módulo antivibración SP Connect™

Utiliza el módulo antivibraciones SP Connect™ para reducir aún más las vibraciones en una amplia variedad de rangos de frecuencia. Este nuevo producto se ha desarrollado en respuesta a la complejidad de los modelos de smartphones más recientes, cuyas cámaras llevan componentes cada vez más sensibles. El relleno de elastómero especial amortigua en todas las direcciones y detiene hasta el 60 % de las vibraciones (por ejemplo, del motor de la moto) que podrían afectar al estabilizador de imagen mecánico de la cámara. De esta manera, no solo protege tu smartphone, sino que lo mantiene estable y bien fijado para que puedas navegar fácilmente cuando estás en la carretera.

- Fabricado con aluminio de calidad aeronáutica mecanizado en CNC
- Amortiguación de las vibraciones 3D mediante un relleno de elastómero especial
- Opción de orientación vertical/horizontal
- Rotación de 360° en incrementos de 6°
- Se adapta a todos los soportes SP Connect™ con cabezal de amortiguación estándar
- Fácil montaje que puedes realizar tú mismo

Número de artículo

YME-FAVM0-00-00 Black



Filtro de aire Twin Air de doble capa previamente lubricado

Flujo de aire y filtración mejorados

- Previamente lubricado con aceite biodegradable
- Se puede limpiar con agua y jabón



Número de artículo

BW4-E4451-0T-00 Green

Tapón válvula de aluminio patrón moleteado

Tapa de válvula marca Yamaha

- Tapa de válvula de aluminio anodizado con logotipo de Yamaha
- Disponible en 3 colores: negro, azul y rojo



Número de artículo

90338-W1016-BL Black

90338-W1016-BU Blue

90338-W1016-RE Red

Tapón válvula de aluminio patrón helicoidal

Tapa de válvula marca Yamaha

- Tapa de válvula de aluminio anodizado con logotipo de Yamaha
- Disponible en 3 colores: negro, azul y rojo



Número de artículo

90338-W1018-BU Blue

90338-W1018-BL Black

90338-W1018-RE Red

Cronómetro y tacómetro

Medidor para supervisar las horas de funcionamiento de tu motor.

- Incluye intervalos de mantenimiento preprogramados a 10 horas (inicial) y posteriormente cada 50 horas
- Parpadeo de alerta de dos horas al alcanzar el intervalo especificado
- Apto para motores de 4 tiempos Yamaha, incluidos los generadores de gasolina y las bombas



Número de artículo

ENG-METER-4C-01 Black

Soporte antirrobo

Soporte de acero inoxidable que ofrece un punto de anclaje para el antirrobo.

- Encaja debajo de cada tornillo M6
- Se vende como juego de 3 soportes
- Soporte de acero inoxidable

**Número de artículo**

MTS-TLSKT-01-BR Steel

Correas con carraca Yamaha

Sólidas y resistentes correas de transporte para fijar tu Yamaha u otros objetos de gran tamaño al suelo de una furgoneta o remolque.

- Fácil uso, tensado sencillo y apertura con un solo dedo
- Contiene un gancho suave fijo integrado en un extremo para pasarlo por el manillar, los tubos del bastidor, la tija u otros componentes
- El mango de la carraca está engomado para proporcionar un agarre correcto
- Con logo Yamaha a intervalos
- Tensión máxima: 540 kg
- Carga máxima de trabajo: 180 kg
- Se venden en conjunto

**Número de artículo**

ACC-05558-40-30 Blue

YEC-50 Battery Charger UK SPEC

8-step charger that can charge the battery of your Yamaha motorcycle, scooter, ATV, SMB and/or marine products. Applicable to UK markets only.

- Ofrece una exclusiva tecnología de carga de batería. Función de carga automática que analiza el estado de la batería, recarga y automáticamente cambia a modo de mantenimiento cuando está lista
- Diseño seguro: antichispas, protección contra inversiones de polaridad y a prueba de cortocircuitos
- Compacto, ligero, práctico y fácil de almacenar
- Especialmente testado y aprobado por los ingenieros de Yamaha para adaptarse a nuestra gama de motocicletas, scooter, ATV, motos de nieve y otros productos
- Corriente máxima de carga de 5 amperios
- El más potente de su clase
- Tiempo de carga reducido
- Basado en la galardonada plataforma CTEK
- With UK-plug
- En combinación con los conectores rápidos YEC (Conector integrado para cargador de batería YEC, Indicador de carga de batería YEC y Panel indicador YEC 150) permite ver el estado de carga de la batería y tener una conexión más sencilla entre la batería de tu Yamaha y el cargador YEC-50

**Número de artículo**

YME-YEC50-UK-10 Black

Alfombrilla de boxes Yamaha Racing

La alfombrilla Racing es perfecta para el garaje y el uso en exteriores o boxes, y proporciona una superficie de apoyo excelente.



- Resistente al agua
- Homologación FIM
- Base de goma
- Mín. de 1 litro de absorción de aceite
- Tamaño: 210 x 100 cm

Número de artículo

YME-ENVIR-HQ-01 Blue

YME-ENVIR-HQ-00 Black

Kit de herramientas métricas

Con este completo kit estarás siempre preparado para las dificultades que te presente la carretera.



- Contiene llaves mixtas de 8, 10, 12 y 14, llave inglesa, mordazas, destornillador Philips de 4 puntas, destornillador plano, llave de bujía y calibre de bujía
- También se incluye un rollo de cinta aislante negra, un medidor de presión del neumático, bridas, alambre, un paño y llaves Allen 3, 4, 5 y 6
- Se entrega en un cómodo estuche enrollable
- Se puede transportar fácilmente en las alforjas, las maletas laterales, el Top Case, etc.

Número de artículo

ABA-METRC-00-00 Black

Correas para transporte Yamaha

Sólidas y resistentes correas de transporte para fijar tu Yamaha u otros objetos de gran tamaño al suelo de una furgoneta o remolque.



- Fácil uso, tensado sencillo y apertura con un solo dedo
- Contiene un gancho suave fijo integrado en un extremo para pasarlo por el manillar, los tubos del bastidor, la tija u otros componentes
- La hebilla cincada cuenta con un tensor para reducir el desgaste de la correa
- Con logo Yamaha a intervalos
- Tensión máxima: 540 kg
- Carga máxima de trabajo: 180 kg
- Se venden en conjunto

Número de artículo

ACC-05558-40-28 Blue



Cargador de batería YEC-9

Cargador de batería en 6 pasos para cargar la batería de tu moto, scooter, ATV, moto de nieve o producto náutico Yamaha

- Con enchufe europeo
- Ofrece una exclusiva tecnología de carga de batería. Función de carga automática que analiza el estado de la batería, recarga y automáticamente cambia a modo de mantenimiento cuando está lista
- Diseño seguro: antichispas, protección contra inversiones de polaridad y a prueba de cortocircuitos
- Compacto, ligero, práctico y fácil de almacenar
- Probado y aprobado especialmente por los ingenieros de Yamaha
- Incluye modo de prueba de batería y carga de mantenimiento
- Identifica baterías defectuosas
- Garantiza la carga al máximo para aumentar la vida útil de la batería
- Basado en la galardonada plataforma de cargadores CTEK
- En combinación con los conectores rápidos YEC (Conector integrado para cargador de batería YEC, Indicador de carga de batería YEC y Panel indicador YEC 150) permite ver el estado de carga de la batería y tener una conexión más sencilla entre la batería de tu Yamaha y el cargador YEC-8

Número de artículo

YME-YEC09-EU-20 Black

Cargador de batería CTEK CS ONE

Cargador para todo tipo de baterías. Nuevo y duradero diseño fácil de manejar, con un sistema de montaje único en la parte trasera para conectar rápidamente los accesorios CS. Se puede dejar conectado con seguridad largos periodos de tiempo durante la carga de mantenimiento.



- Opción Recond para restablecer y reacondicionar baterías de plomo-ácido
- Fuente de alimentación de 12 V para utilizar la batería durante los trabajos de mantenimiento y mantener la electricidad de contacto con el vehículo durante su sustitución o retirada
- Opción de activación para reactivar las baterías de litio y plomo-ácido aparentemente agotadas
- Ajustes avanzados para controlar el voltaje y el amperaje del cargador

Número de artículo

YME-YEC01-EU-00 Black

Cargador YEC-50 con homologación UE

Cargador de ocho etapas capaz de cargar la batería de moto, scooter, ATV, motos de nieve y/o embarcaciones Yamaha.



- Tecnología exclusiva de carga de baterías
- Diseñado para la seguridad
- Ligero y compacto
- Probado y aprobado especialmente por los ingenieros de Yamaha

Número de artículo

YME-YEC50-EU-20 Black



Juego de puntas y destornillador en T Yamaha

Destornillador compacto en T con un juego de puntas de todos los calibres Yamaha.

- Destornillador en T con cuadradillo de 3/8 pulg.
- Vasos de 8, 10, 12, 14 y 17 mm, y puntas hexagonales de 5 y 6 mm, y Philips de 2
- Una base con clip mantiene siempre ordenadas las puntas
- Un estuche flexible y resistente mantiene las herramientas siempre protegidas

Número de artículo

ACC-05558-40-67 Chrome



YEC-9 Charger UK Specification

6-step charger that can charge the battery of your Yamaha motorcycle, scooter, ATV, SMB and/or marine products.

- Diseñado para la seguridad
- Combine it with the YEC quick connectors
- Probado y aprobado especialmente por los ingenieros de Yamaha
- Tecnología exclusiva de carga de baterías
- Ligera y compacta

Número de artículo

YME-YEC09-UK-20 Black



Cargador de batería CTEK CS ONE

Cargador para todo tipo de baterías. Nuevo y duradero diseño fácil de manejar, con un sistema de montaje único en la parte trasera para conectar rápidamente los accesorios CS. Se puede dejar conectado con seguridad largos periodos de tiempo durante la carga de mantenimiento

- Opción Recond para restablecer y reacondicionar baterías de plomo-ácido
- Fuente de alimentación de 12 V para utilizar la batería durante los trabajos de mantenimiento y mantener la electricidad de contacto con el vehículo durante su sustitución o retirada
- Opción de activación para reactivar las baterías de litio y plomo-ácido aparentemente agotadas
- Ajustes avanzados para controlar el voltaje y el amperaje del cargador

Número de artículo

YME-YEC01-UK-00 Black

Pitboard Yamaha Racing XL

Para comunicarse con el piloto durante las prácticas o la carrera por medio de texto.

- Talla XL: 74 x 48 cm
- Incluye el logo de Yamaha Racing
- Fondo blanco para leer mejor el texto
- Es fácil de limpiar con un paño suave
- Incluye un rotulador para pizarra blanca de 4 mm de color negro
- El tejido es muy ligero para estirar el brazo al máximo fácilmente

Número de artículo

YME-PITBD-XL-00 Blue





www.yamaha-motor.eu/es

Síguenos en:



Yamaha Motor Europe N.V.

Koolhovenlaan 101
1119 NC Schiphol-Rijk

P.O.Box 75033
1117 ZN Schiphol
The Netherlands

Tel: + 31 20 654 6000

YOU EXPERIENCE

YOU SERVICES

Concesionario

Lleva siempre puesto casco, gafas y ropa protectora. Yamaha recomienda la conducción segura y respetando a los otros conductores y al medio ambiente. En las imágenes mostradas en este folleto aparecen pilotos profesionales rodando bajo condiciones controladas. Las especificaciones y el aspecto de los productos de Yamaha mostrados aquí están sujetos a cambios sin previo aviso y pueden variar conforme a los requisitos y las condiciones. Para más información, consulta a tu concesionario Yamaha.

